

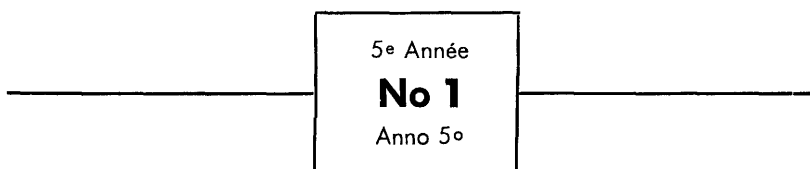
Communauté Européenne  
du Charbon et de l'Acier

H a u t e A u t o r i t é

## BULLETIN STATISTIQUE

Publication bimestrielle

Luxembourg  
Janvier 1957



Comunità Europea  
del Carbone e dell'Acciaio

A l t a A u t o r i t à

## BOLLETTINO STATISTICO

Pubblicazione bimestrale

Lussemburgo  
Gennaio 1957



Communauté Européenne  
du Charbon et de l'Acier

H a u t e A u t o r i t é

## BULLETIN STATISTIQUE

Publication bimestrielle

L u x e m b o u r g  
J a n v i e r 1 9 5 7

5<sup>e</sup> Année

**No 1**

Anno 5<sup>o</sup>

Comunità Europea  
del Carbone e dell'Acciaio

A l t a A u t o r i t à

## BOLLETTINO STATISTICO

Pubblicazione bimestrale

L u s s e m b u r g o  
G e n n a i o 1 9 5 7

La Rédaction se réserve le droit de modifier ce Bulletin à tout moment pour en améliorer éventuellement la forme ou le contenu.

Reproduction interdite sans mention d'origine.



*La redazione si riserva il diritto di modificare questo Bollettino, in tutti i momenti, per eventuali migliorie di forma e contenuto.*

*Riproduzione vietata senza citarne la fonte.*





## TABLE DES MATIÈRES

Notes explicatives et remarque . . . . .	XXII
Groupement des catégories de houille dans les bassins de la Communauté . . . . .	XXIV
Groupement des catégories de houille importée des pays tiers . . . . .	XXV
Définition des sortes de houille . . . . .	XXVI

### IIÈME PARTIE CHARBON

#### PRODUCTION ET STOCKS CHEZ LES PRODUCTEURS

Tableau	Page
1 Production de houille par bassins et par pays . . . . .	4/5
2 Production journalière moyenne de houille par jour ouvrable dans les bassins de la Communauté . . . . .	6/7
3 Production journalière moyenne de houille par jour ouvré dans les bassins de la Communauté . . . . .	8/9
4 Production de houille par groupes de catégories et par pays: Groupe I . . . . .	11
5 : Groupe II . . . . .	12
6 : Groupe III . . . . .	13
7 : Groupe IV . . . . .	14
8 : Groupe V . . . . .	15
9 : Groupes VI et VII . . . . .	16/17
10 Production de houille par groupes de catégories dans la Communauté . . . . .	18
11 Production de coke de four . . . . .	19
12 Production de coke de four de la Communauté suivant la nature des cokeries . . . . .	20
13 Production de semi-coke de houille et de semi-coke de lignite . . . . .	21
14 Production d'agglomérés de houille . . . . .	22
15 Production de lignite . . . . .	23
16 Production de briquettes de lignite . . . . .	24
17 Stocks totaux de houille aux mines par bassins . . . . .	26/27
18 Décomposition des stocks totaux de houille aux mines par bassins . . . . .	28
19 Stocks à terre: Allemagne (R.F.) - Sarre - Belgique . . . . .	30/31
20 Stocks à terre: France - Italie - Pays-Bas - Communauté . . . . .	32/33
21 Stocks totaux de coke dans les cokeries . . . . .	34

#### EMPLOI ET RENDEMENTS

22 Nombre d'ouvriers inscrits au fond dans les mines de houille . . . . .	36/37
23 Rendement par ouvrier du fond et par poste dans les mines de houille. . . . .	38/39

#### Total des ouvriers et employés inscrits dans les houillères en fin de trimestre:

24 Allemagne (R.F.) . . . . .	40
25 Sarre - Belgique . . . . .	41
26 France . . . . .	42
27 Italie - Pays-Bas - Communauté . . . . .	43

#### Absences dans les entreprises minières en % des présences possibles pendant les jours ouvrables:

28 Communauté . . . . .	44/45
29 Allemagne (R.F.) . . . . .	46/47

Tableau	Page
30 Sarre . . . . .	48/49
31 Belgique . . . . .	50/51
32 France . . . . .	52/53
33 Italie . . . . .	54/55
34 Pays-Bas . . . . .	56/57
35 Ruhr - Aix-la-Chapelle - Basse-Saxe - Campine - Sud de la Belgique . . . . .	58/59
36 Nord/Pas-de-Calais - Lorraine - Centre Midi - Sulcis . . . . .	60/61

**RÉCEPTIONS DE CHARBON EN PROVENANCE DES PAYS DE LA COMMUNAUTÉ  
ET IMPORTATIONS EN PROVENANCE DE PAYS TIERS**

Houille

37 Communauté . . . . .	65
38 Importations en provenance des U.S.A. et de Grande-Bretagne . . . . .	66
39 Importations en provenance de Pologne et d'U.R.S.S. . . . .	67
40 Importations en provenance de pays tiers autre que U.S.A., Grande Bretagne, Pologne et U.R.S.S. . . . .	68
41 Allemagne (R.F.) . . . . .	69
42 Belgique . . . . .	70
43 France . . . . .	71
44 Sarre . . . . .	72
45 Italie . . . . .	73
46 Luxembourg . . . . .	74
47 Pays-Bas . . . . .	75

Coke de four

48 Communauté . . . . .	76
49 Allemagne (R.F.) . . . . .	77
50 Belgique . . . . .	78
51 France . . . . .	79
52 Sarre - Pays-Bas . . . . .	80
53 Luxembourg . . . . .	81

Agglomérés de houille

54 Communauté . . . . .	82
55 Allemagne (R.F.) - Pays-Bas . . . . .	83
56 Belgique - Luxembourg . . . . .	84
57 France - Sarre . . . . .	85
58 Italie . . . . .	86

Briquettes et semi-coke de lignite

59 Communauté . . . . .	87
60 Allemagne (R.F.) . . . . .	88
61 Belgique - Luxembourg . . . . .	89
62 France - Sarre - Italie - Pays-Bas . . . . .	90

**LIVRAISONS DE CHARBON AUX PAYS DE LA COMMUNAUTÉ  
ET EXPORTATIONS VERS DES PAYS TIERS**

Tableau

Page

**Houille**

63 Communauté: Livraisons aux pays de la Communauté et exportations vers l'ensemble des pays tiers . . . . .	92
64 Communauté: Exportations de la Communauté vers les pays tiers par pays. . . . .	93
65 Allemagne (R.F.) . . . . .	94/95
66 Belgique . . . . .	96/97
67 France . . . . .	98/99
68 Sarre . . . . .	100/101
69 Pays-Bas . . . . .	102/103

**Coke de four**

70 Communauté: Livraisons aux pays de la Communauté et exportations vers l'ensemble des pays tiers . . . . .	104
71 Communauté: Exportations de la Communauté vers les pays tiers par pays. . . . .	105
72 Allemagne (R.F.) . . . . .	106/107
73 Belgique . . . . .	108/109
74 France - Sarre . . . . .	110/111
75 Italie - Pays-Bas . . . . .	112/113

**Agglomérés de houille**

76 Communauté: Livraisons aux pays de la Communauté et exportations vers l'ensemble des pays tiers . . . . .	114
77 Communauté: Exportations de la Communauté vers les pays tiers par pays. . . . .	115
78 Allemagne (R.F.) - Pays-Bas . . . . .	116/117
79 Belgique - France . . . . .	118/119

**Briquettes et semi-coke de lignite**

80 Communauté . . . . .	121
81 Allemagne (R.F.) - Pays-Bas . . . . .	122/123

**CONSOMMATION APPARENTE DE CHARBON**

82 Consommation apparente de charbon . . . . .	126
--	-----

**CONSOMMATION PROPRE ET LIVRAISONS AU PERSONNEL  
DES MINES ET DES PRODUCTEURS**

83 Houille: Consommation propre des mines . . . . .	129
84 Coke de four: Consommation propre des cokeries . . . . .	130
85 Agglomérés de houille: Consommation propre des fabriques d'agglomérés . . . . .	131
86 Livraisons de houille au personnel . . . . .	132
87 Livraisons de coke de four au personnel . . . . .	133
88 Livraisons d'agglomérés au personnel . . . . .	134

## LIVRAISONS AUX FABRIQUES D'AGGLOMÉRÉS ET AUX COKERIES

Tableau	Page
89 Livraisons de houille aux fabriques d'agglomérés . . . . .	137
90 Livraisons de houille aux cokeries . . . . .	138

## LIVRAISONS AUX CONSOMMATEURS DU MARCHÉ INTÉRIEUR

### Houille et agglomérés

91 A tous les groupes de consommateurs . . . . .	141
92 Chemins de fer . . . . .	142
93 Navigation intérieure et soutes . . . . .	143
94 Centrales électriques . . . . .	144
95 Usines à gaz . . . . .	145
96 Industrie sidérurgique . . . . .	146
97 Autres industries . . . . .	147
98 Foyers domestiques et artisanat . . . . .	148
99 Divers, Berlin-Ouest . . . . .	149

### Coke de four

100 A tous les groupes de consommateurs . . . . .	150
101 Chemins de fer, navigation intérieure et soutes, centrales électriques . . . . .	151
102 Industrie sidérurgique . . . . .	152
103 Autres industries . . . . .	153
104 Foyers domestiques et artisanat . . . . .	154
105 Divers, Berlin-Ouest . . . . .	155

### Briquettes de lignite et semi-coke de lignite

106 A tous les groupes de consommateurs . . . . .	156
107 Foyers domestiques et artisanat . . . . .	157
108 Autres industries, chemins de fer, navigation . . . . .	158
109 Centrales électriques, industrie sidérurgique, divers, Berlin-Ouest . . . . .	159

## RÉCEPTIONS DE HOUILLE DES COKERIES

110 Communauté . . . . .	162/163
111 Allemagne (R.F.) . . . . .	164/165
112 Belgique . . . . .	166/167
113 France . . . . .	168/169
114 Italie . . . . .	170/171
115 Pays-Bas . . . . .	172/173
116 Sarre . . . . .	174

### Réceptions de houille des fabriques de semi-coke

117 France - Sarre - Pays-Bas . . . . .	175
---	-----

## STOCKS CHEZ LES CONSOMMATEURS

118 Houille et agglomérés . . . . .	179
119 Coke . . . . .	180

## II ième PARTIE SIDERURGIE — MINES DE FER

Tableau	Page
1 Extraction de minerai de fer brut et production de fonte brute par pays . . . . .	183
2 Production d'acier brut (lingots et moulages) par pays et production journalière d'acier brut . . . . .	184
3 Extraction de minerai de fer brut et production de fonte et d'acier brut des principaux pays du monde . . . . .	185
4 Consommation apparente d'acier brut des pays de la Communauté . . . . .	186/187

### SIDÉRURGIE

#### PRODUCTION

5 Production de fonte et ferro-alliages au haut fourneau par qualités dans la Communauté	191
6 Production nette de fonte (ferro-alliages inclus) et de ferro-manganèse carburé par pays	192
7 Production d'acier brut par mode de fabrication dans la Communauté . . . . .	193
8 Production d'acier brut par mode de fabrication: Allemagne (R. F.) - Sarre . . . . .	194
9 : Belgique - France . . . . .	195
10 : Italie - Luxembourg - Pays-Bas . . . . .	196
11 Production de lingots et acier liquide pour moulage par pays . . . . .	197
12 Production nette de fonte et d'acier brut par régions: Allemagne (R.F.) - France . . . . .	198/199
13 Production de produits finis laminés de la Communauté . . . . .	200/201
14 Production de certains produits finaux de la Communauté . . . . .	203
15 Production de produits finis et finaux: Allemagne (R.F.) . . . . .	204/205
16 : Sarre . . . . .	206/207
17 : Belgique . . . . .	208/209
18 : France . . . . .	210/211
19 : Italie . . . . .	212/213
20 : Luxembourg . . . . .	214/215
21 : Pays-Bas . . . . .	216/217
22 Production de moulages d'acier parachevés par pays . . . . .	218
23 Production d'aciers fins et spéciaux par pays (lingots et moulages) . . . . .	219
24 Production d'aciers spéciaux alliés dans la Communauté et les principaux pays tiers (lingots et moulages) . . . . .	220
25 Production des sous-produits des hauts fourneaux et des aciéries de la Communauté	221
26 Nombre de hauts fourneaux et de fours électriques à fonte existants et en activité en fin de trimestre par pays . . . . .	223
27 Nombre d'appareils existants et en activité dans les aciéries en fin de trimestre par pays	224/225

#### MAIN D'ŒUVRE OCCUPÉE

28 Main d'oeuvre employée par service dans la Communauté en fin de trimestre . . . . .	229
29 Evolution de l'emploi (ouvriers) dans l'industrie sidérurgique de la Communauté (fin de mois) . . . . .	230
30 Nombre d'ouvriers employés en fin de mois dans l'industrie sidérurgique au sens du Traité et dans les fonderies d'acier indépendantes par pays . . . . .	231
31 Salaire horaire dans l'industrie sidérurgique au sens du Traité (salaire direct moyen en monnaie nationale) . . . . .	232

## COMMANDES ET LIVRAISONS

Tableau	Page
32 Indices des commandes nouvelles et des livraisons de fonte et d'acier (aciers spéciaux non compris) . . . . .	235
33 Evolution des livraisons de fonte des usines par qualités dans la Communauté et les pays tiers . . . . .	236
34 Livraisons des usines dans la Communauté par pays destinataires Pour utilisation directe: Lingots pour tubes, lingots et demi-produits pour forge et autre utilisation directe (coils exclus) Pour relaminage: Lingots, demi-produits et coils . . . . .	237
35 Livraisons des usines dans la Communauté par pays destinataires de produits finis et finaux et de fonte . . . . .	238/239
36 Livraisons des usines dans la Communauté et les pays tiers par groupes de produits et par pays ou zones géographiques destinataires . . . . .	240/241
37 Livraisons des usines dans la Communauté et les pays tiers par groupes de produits et par zones de destination: Allemagne (R.F.) et Belgique . . . . .	242/243
38 : France/Sarre et Italie . . . . .	244/245
39 : Luxembourg et Pays-Bas . . . . .	246/247
40 Réceptions par pays de produits finis et finaux livrés par les usines de la Communauté et taux d'interpénétration des marchés (aciers spéciaux exclus) . . . . .	248/249
41 Réceptions par pays de produits sidérurgiques en aciers fins et spéciaux livrés par les usines de la Communauté et taux d'interpénétration des marchés . . . . .	250

## COMMERCE EXTÉRIEUR ET ÉCHANGES A L'INTÉRIEUR DE LA COMMUNAUTÉ (STATISTIQUES DOUANIÈRES)

### Importations par produits en provenance des pays tiers et réceptions des pays de la Communauté en provenance d'autres pays de la Communauté

42 Communauté . . . . .	252/253
43 Allemagne (R.F.) . . . . .	254/255
44 Belgique / Luxembourg . . . . .	256/257
45 France / Sarre . . . . .	258/259
46 Italie . . . . .	260/261
47 Pays-Bas . . . . .	262/263

### Exportations par produits vers des pays tiers et livraisons des pays de la Communauté aux autres pays de la Communauté

48 Communauté . . . . .	264/265
49 Allemagne (R.F.) . . . . .	266/267
50 Belgique / Luxembourg . . . . .	268/269
51 France / Sarre . . . . .	270/271
52 Italie . . . . .	272/273
53 Pays-Bas . . . . .	274/275

### Importations et exportations par groupes de produits et par pays ou zones géographiques

54 Communauté . . . . .	276/277
55 Allemagne (R.F.) . . . . .	278/279

Tableau	Page
56 Belgique / Luxembourg . . . . .	280/281
57 France / Sarre . . . . .	282/283
58 Italie . . . . .	284/285
59 Pays-Bas . . . . .	286/287

**APPROVISIONNEMENT ET CONSOMMATION DE MATIÈRES PREMIÈRES ET D'ÉNERGIE**

60 Production d'agglomérés de minerai de fer et de briquettes d'agglomérés des usines sidérurgiques par pays . . . . .	290
61 Consommation de minerai de fer et d'agglomérés dans la Communauté . . . . .	291
62 Consommation de minerai de manganèse dans la Communauté . . . . .	292
63 Consommation de minerai de fer, d'agglomérés de minerai de fer et de minerai de manganèse: Allemagne (R.F.) . . . . .	293
64 : Sarre - Belgique . . . . .	294
65 : France - Italie . . . . .	295
66 : Luxembourg / Pays-Bas . . . . .	296
67 Consommation de cendres de pyrites dans les pays de la Communauté (installations d'agglomération et hauts fourneaux) . . . . .	297
68 Consommation de ferraille, de fonte, de Spiegel et de ferro-manganèse carburé dans la Communauté . . . . .	298
69 Consommation de ferraille par tonnes d'acier . . . . .	299
70 Consommation de coke et autres combustibles des usines sidérurgiques de la Communauté . . . . .	300
71 Consommation de ferraille et de coke: Allemagne (R.F.) - Belgique - France . . . . .	301
72 : Sarre - Italie - Luxembourg - Pays-Bas . . . . .	302
73 Consommation de fonte, Spiegel et ferro-manganèse carburé pour la production d'acier: Allemagne (R.F.) - Sarre - Belgique . . . . .	303
74 : France - Italie - Luxembourg - Pays-Bas . . . . .	304
75 Réceptions de combustibles solides des usines sidérurgiques de la Communauté . . . . .	305
76 Bilan de la consommation de combustibles et d'énergie de la Communauté . . . . .	306/307

**FONDERIES D'ACIER INDÉPENDANTES**

77 Production d'acier liquide pour moulage des fonderies d'acier indépendantes de la Communauté . . . . .	310
78 Consommation de matières premières des fonderies d'acier indépendantes de la Communauté . . . . .	311

**NÉGOCE DES PRODUITS SIDÉRURGIQUES**

79 Réceptions des négociants de la Communauté . . . . .	314/315
80 Livraisons des négociants de la Communauté . . . . .	316/317

**FERRAILLE**

81 Livraisons des négociants en ferraille de la Communauté . . . . .	320
82 Commerce extérieur de la ferraille et échanges à l'intérieur de la Communauté par catégorie (statistiques douanières). . . . .	321

Commerce extérieur de la ferraille avec les pays tiers par pays ou zones géographiques de provenance et de destination (statistiques douanières)

83 Communauté . . . . .	322
84 Allemagne (R.F.) - Belgique/Luxembourg . . . . .	323
85 France / Sarre - Italie - Pays-Bas . . . . .	324/325



## MINÉRAI DE FER ET DE MANGANESE

Tableau	Page
86 Production et stocks de minerai de fer par qualités dans les mines de la Communauté	329
87 Livraisons des mines de fer de la Communauté par qualités de minerai. . . . .	330
88 Production, livraisons et stocks de minerai de fer dans les mines: Allemagne (R.F.)- France	331
89 : Italie - Luxembourg . . . . .	332
90 Extraction brute de minerai de fer par régions . . . . .	333
91 Production marchande de minerai de fer par régions . . . . .	334
92 Production, stocks et main d'oeuvre des mines de manganèse. . . . .	335
93 Evolution de l'emploi dans les mines de fer de la Communauté . . . . .	336
94 Effectifs ouvriers occupés en fin de mois dans les mines de fer par pays . . . . .	337
Absences dans les mines de fer en % des présences possibles pendant les jours ouvrables:	
95 Communauté . . . . .	338/339
96 Allemagne (R.F.) . . . . .	340/341
97 France . . . . .	342/343
98 Italie . . . . .	344/345
99 Luxembourg . . . . .	346/347
100 bassins français et allemands . . . . .	348/349
101 Commerce extérieur (Communauté) du minerai de fer, du minerai de manganèse et des cendres de pyrites et échanges à l'intérieur de la Communauté . . . . .	350
Importations et exportations de minerai de fer, de minerai de manganèse et de cendres de pyrites et échanges à l'intérieur de la Communauté par pays ou zones géographiques	
102 Communauté . . . . .	352/353
103 Allemagne (R.F.) . . . . .	354/355
104 Belgique/Luxembourg . . . . .	356/357
105 France / Sarre . . . . .	358/359
106 Italie . . . . .	360/361
107 Pays-Bas . . . . .	362/363

## III ième PARTIE STATISTIQUES GÉNÉRALES

1 Indice général de la production industrielle (non compris bâtiment, industries alimentaires, boissons et tabac) . . . . .	367
2 Indice de la production des industries transformatrices des métaux . . . . .	368
3 Indices de la production industrielle et de la consommation apparente de charbon et d'acier dans la Communauté . . . . .	369
4 Echanges entre les pays de la Communauté (en valeur). . . . .	370
5 Commerce extérieur des pays de la Communauté avec les pays tiers (en valeur) Exportations . . . . .	371
6 Commerce extérieur des pays de la Communauté avec les pays tiers (en valeur) Importations . . . . .	372

## INDICE

Avvertenze e osservazioni . . . . .	XXIII
Raggruppamento delle categorie di carbone estratto nei bacini della Comunità . . . . .	XXIV
Raggruppamento delle categorie di carbon fossile importato da paesi terzi . . . . .	XXV
Definizione dei calibri di carbon fossile . . . . .	XXVI

### I PARTE CARBONE

Tabella		Pagina
---------	--	--------

#### PRODUZIONE E STOCKS PRESSO I PRODUTTORI

1 Produzione di carbon fossile per bacino e per paese . . . . .	4/5
2 Produzione media giornaliera di carbon fossile per giorno lavorativo nei bacini della Comunità . . . . .	6/7
3 Produzione media giornaliera di carbon fossile per giorno lavorato nei bacini della Comunità . . . . .	8/9
4 Produzione di carbon fossile per gruppi di categorie e per paesi: Gruppo I . . . . .	11
5 . . . . . : Gruppo II . . . . .	12
6 . . . . . : Gruppo III . . . . .	13
7 . . . . . : Gruppo IV . . . . .	14
8 . . . . . : Gruppo V . . . . .	15
9 . . . . . : Gruppi VI e VII . . . . .	16/17
10 Produzione di carbon fossile per gruppi di categorie nella Comunità . . . . .	18
11 Produzione di coke da cokeria nei paesi della Comunità . . . . .	19
12 Produzione di coke da cokeria della Comunità secondo la natura delle cokerie . . . . .	20
13 Produzione di semi-coke di carbon fossile e di semi-coke di lignite . . . . .	21
14 Produzione di agglomerati di carbon fossile . . . . .	22
15 Produzione di lignite . . . . .	23
16 Produzione di mattonelle di lignite . . . . .	24
17 Stocks totali di carbon fossile presso le miniere per bacino . . . . .	26/27
18 Ripartizione degli stocks totali di carbon fossile presso le miniere per bacino . . . . .	28
19 Stocks sul piazzale delle miniere: Germania (R.F.) - Sarre - Belgio . . . . .	30/31
20 Stocks sul piazzale delle miniere: Francia - Italia - Paesi Bassi - Comunità . . . . .	32/33
21 Stocks totali di coke nelle cokerie . . . . .	34

#### OCCUPAZIONE E RENDIMENTI

22 Numero di lavoratori iscritti all'interno nelle miniere di carbon fossile . . . . .	36/37
23 Rendimento per operaio e per turno nelle miniere di carbon fossile . . . . .	38/39

#### Totale degli operai e impiegati nelle miniere di carbon fossile iscritti a fine trimestre:

24 Germania (R.F.) . . . . .	40
25 Sarre - Belgio . . . . .	41
26 Francia . . . . .	42
27 Italia - Paesi Bassi - Comunità . . . . .	43

#### Assenze nell'esercizio di miniera in % delle presenze possibili durante i giorni lavorativi:

28 Comunità . . . . .	44/45
29 Germania (R.F.) . . . . .	46/47

<i>Tabella</i>	<i>Pagina</i>
30 Sarre . . . . .	48/49
31 Belgio . . . . .	50/51
32 Francia . . . . .	52/53
33 Italia . . . . .	54/55
34 Paesi Bassi . . . . .	56/57
35 Ruhr - Aquisgrana - Bassa Sassonia - Campine - Sud del Belgio . . . . .	58/59
36 Nord/Pas-de-Calais - Lorena - Centre Midi - Sulcis . . . . .	60/61

ARRIVI DI CARBONE DAI PAESI DELLA COMUNITÀ E IMPORTAZIONI DA PAESI TERZI

*Carbon fossile*

37 Comunità . . . . .	65
38 Importazioni dagli Stati Uniti e dalla Gran Bretagna . . . . .	66
39 Importazioni dalla Polonia e dall'U.R.S.S. . . . .	67
40 Importazioni provenienti da paesi terzi esclusi Stati Uniti, Gran Bretagna, Polonia e U.R.S.S.	68
41 Germania (R.F.) . . . . .	69
42 Belgio . . . . .	70
43 Francia . . . . .	71
44 Sarre . . . . .	72
45 Italia . . . . .	73
46 Lussemburgo . . . . .	74
47 Paesi Bassi . . . . .	75

*Coke da cokeria*

48 Comunità . . . . .	76
49 Germania (R.F.) . . . . .	77
50 Belgio . . . . .	78
51 Francia . . . . .	79
52 Sarre - Paesi Bassi . . . . .	80
53 Lussemburgo . . . . .	81

*Agglomerati di carbon fossile*

54 Comunità . . . . .	82
55 Germania (R.F.) - Paesi Bassi . . . . .	83
56 Belgio - Lussemburgo . . . . .	84
57 Francia - Sarre . . . . .	85
58 Italia . . . . .	86

*Mattonelle di lignite*

59 Comunità . . . . .	87
60 Germania (R.F.) . . . . .	88
61 Belgio - Lussemburgo . . . . .	89
62 Francia - Sarre - Italia - Paesi Bassi . . . . .	90

## FORNITURE DI CARBONE AI PAESI DELLA COMUNITÀ E ESPORTAZIONI VERSO PAESI TERZI

Tabella

Pagina

### Carbon fossile

63 Comunità: Forniture ai paesi della Comunità e esportazioni verso l'insieme dei paesi terzi	92
64 Comunità: Esportazioni della Comunità verso paesi terzi, per paese . . . . .	93
65 Germania (R.F.) . . . . .	94/95
66 Belgio . . . . .	96/97
67 Francia . . . . .	98/99
68 Sarre . . . . .	100/101
69 Paesi Bassi . . . . .	102/103

### Coke da cokeria

70 Comunità: Forniture ai paesi della Comunità e esportazioni verso l'insieme dei paesi terzi	104
71 Comunità: Esportazioni della Comunità verso paesi terzi, per paese . . . . .	105
72 Germania (R.F.) . . . . .	106/107
73 Belgio . . . . .	108/109
74 Francia - Sarre . . . . .	110/111
75 Italia - Paesi Bassi . . . . .	112/113

### Agglomerati di carbon fossile

76 Comunità: Forniture ai paesi della Comunità e esportazioni verso l'insieme dei paesi terzi	114
77 Comunità: Esportazioni della Comunità verso paesi terzi, per paese . . . . .	115
78 Germania (R.F.) - Paesi Bassi . . . . .	116/117
79 Belgio - Francia . . . . .	118/119

### Mattonelle e semi-coke di lignite

80 Comunità . . . . .	121
81 Germania (R.F.) - Paesi Bassi . . . . .	122/123

## CONSUMO APPARENTE DI CARBONE

82 Consumo apparente di carbone . . . . .	126
---	-----

## CONSUMO INTERNO E CONSEGNE AL PERSONALE DELLE MINIERE E DEI PRODUTTORI

83 Carbon fossile: Consumo interno delle miniere. . . . .	129
84 Coke da cokeria: Consumo interno delle cokerie . . . . .	130
85 Agglomerati di carbon fossile: Consumo interno delle fabbriche di agglomerati . . . . .	131
86 Consegne di carbon fossile al personale . . . . .	132
87 Consegne di coke da cokeria al personale. . . . .	133
88 Consegne di agglomerati al personale . . . . .	134

## FORNITURE ALLE FABBRICHE DI AGGLOMERATI E ALLE COKERIE

89 Forniture di carbon fossile alle fabbriche di agglomerati . . . . .	137
90 Forniture di carbon fossile alle cokerie . . . . .	138

## FORNITURE AI CONSUMATORI DEL MERCATO INTERNO

## Carbon fossile e agglomerati

91 A tutte le categorie di consumatori . . . . .	141
92 Ferrovie . . . . .	142
93 Navigazione interna e marittima . . . . .	143
94 Centrali elettriche . . . . .	144
95 Officine del gas . . . . .	145
96 Industria siderurgica . . . . .	146
97 Altre industrie . . . . .	147
98 Consumo domestico e artigianato . . . . .	148
99 Vari, Berlino occidentale . . . . .	149

## Coke da cokeria

100 A tutte le categorie di consumatori . . . . .	150
101 Ferrovie, navigazione interna e marittima, centrali elettriche . . . . .	151
102 Industria siderurgica . . . . .	152
103 Altre industrie . . . . .	153
104 Consumo domestico e artigianato . . . . .	154
105 Vari, Berlino occidentale . . . . .	155

## Mattonelle di lignite e semi-coke di lignite

106 A tutte le categorie di consumatori . . . . .	156
107 Consumo domestico e artigianato . . . . .	157
108 Altre industrie, ferrovie, navigazione . . . . .	158
109 Centrali elettriche, industria siderurgica, vari, Berlino occidentale . . . . .	159

## ARRIVI DI CARBON FOSSILE ALLE COKERIE

110 Comunità . . . . .	162/163
111 Germania (R.F.) . . . . .	164/165
112 Belgio . . . . .	166/167
113 Francia . . . . .	168/169
114 Italia . . . . .	170/171
115 Paesi Bassi . . . . .	172/173
116 Sarre . . . . .	174

## Arrivi di carbon fossile dalle fabbriche di semi-coke

117 Francia - Sarre - Paesi Bassi . . . . .	175
---	-----

## STOCKS PRESSO I CONSUMATORI

118 Carbon fossile e agglomerati . . . . .	179
119 Coke . . . . .	180

## II PARTE SIDERURGIA – MINIERE DI FERRO

Tabella	Pagina
1 Estrazione di minerale di ferro grezzo e produzione di ghisa grezza per paese . . . . .	183
2 Produzione di acciaio grezzo (lingotti e acciaio spillato per getti) per paese e produzione giornaliera di acciaio grezzo . . . . .	184
3 Estrazione di minerale di ferro grezzo e produzione di ghisa e di acciaio grezzo dei principali paesi del mondo . . . . .	185
4 Consumo apparente di acciaio grezzo dei paesi della Comunità. . . . .	186/187

### SIDERURGIA

#### PRODUZIONE

5 Produzione di ghisa e di ferro-leghe agli alti forni per qualità nella Comunità. . . . .	191
6 Produzione netta di ghisa (incl. ferro-leghe) e di ferro manganese carburato per paese . . .	192
7 Produzione di acciaio grezzo secondo il processo di fabbricazione nella Comunità . . . . .	193
8 Produzione di acciaio grezzo secondo il processo di fabbricazione: Germania (R.F.) - Sarre .	194
9	: Belgio - Francia . . . . . 195
10	: Italia - Lussemburgo - Paesi Bassi . . . . . 196
11 Produzione di lingotti ed acciaio spillato da getto per paese . . . . .	197
12 Produzione netta di ghisa e di acciaio grezzo per regioni: Germania (R.F.) - Francia . . .	198/199
13 Produzione di prodotti finiti della Comunità . . . . .	200/201
14 Produzione di alcuni prodotti terminali della Comunità . . . . .	203
15 Produzione di prodotti finiti e terminali: Germania (R.F.) . . . . .	204/205
16	: Sarre . . . . . 206/207
17	: Belgio . . . . . 208/209
18	: Francia . . . . . 210/211
19	: Italia . . . . . 212/213
20	: Lussemburgo. . . . . 214/215
21	: Paesi Bassi . . . . . 216/217
22 Produzione di getti grezzi (finiti) di acciaio per paese . . . . .	218
23 Produzione di acciai fini e speciali per paesi (lingotti e getti) . . . . .	219
24 Produzione di acciai speciali legati nella Comunità e i principali paesi terzi (lingotti e getti)	220
25 Produzione dei sotto-prodotti degli alti forni e delle acciaierie della Comunità. . . . .	221
26 Numero di alti forni e di forni elettrici per ghisa esistenti e in attività all'ultimo giorno del trimestre per paese . . . . .	223
27 Numero di alti forni esistenti ed in attività nelle acciaierie alle fine del trimestre per paese	224/225

#### MANO D'OPERA OCCUPATA

28 Personale occupato a fine trimestre nell'industria siderurgica della Comunità ripartito per categorie . . . . .	229
29 Sviluppo dell'impiego (operai) nell'industria siderurgica della Comunità (a fine mese) . . .	230
30 Numero di operai impiegati a fine mese nell'industria siderurgica ai sensi del Trattato e nelle fonderie d'acciaio indipendenti per paese . . . . .	231
31 Salario orario medio nell'industria siderurgica ai sensi del Trattato (salario diretto medio in moneta nazionale . . . . .	232

## ORDINAZIONI E CONSEGNE

32	Indici delle nuove ordinazioni e delle consegne di ghisa e di acciaio (non compresi gli acciai speciali) . . . . .	235
33	Evoluzione delle consegne di ghisa degli stabilimenti per qualità nella Comunità e nei paesi terzi	236
34	Consegne degli stabilimenti nella Comunità per paesi destinatari	
	Per utilizzazione diretta: Lingotti per tubi, lingotti e semi-prodotti per fucinatura e altra utilizzazione diretta (coils esclusi)	
	Per rilaminazione: Lingotti, semi-prodotti e coils . . . . .	237
35	Consegne degli stabilimenti nella Comunità per paesi destinatari di prodotti finiti e terminali e di ghisa . . . . .	238/239
36	Consegne degli stabilimenti nella Comunità e nei paesi terzi per gruppi di prodotti e per paesi o zone geografiche di destinazione . . . . .	240/241
37	Consegne degli stabilimento nella Comunità e nei paesi terzi per gruppi di prodotti e per zone di destinazione: Germania (R.F.) - Belgio . . . . .	242/243
38	: Francia/Sarre - Italia . . . . .	244/245
39	: Lussemburgo - Paesi Bassi . . . . .	246/247
40	Arrivi per paesi dei prodotti finiti e terminali consegnati dagli stabilimenti della Comunità e tasso d'interpenetrazione dei mercati (acciai speciali esclusi) . . . . .	248/249
41	Arrivi per paesi di prodotti siderurgici in acciai fini e speciali consegnati dagli stabilimenti della Comunità e tasso d'interpenetrazione . . . . .	250

COMMERCIO ESTERO E SCAMBI ALL'INTERNO DELLA COMUNITÀ'  
(STATISTICHE DOGANALI)

Importazioni per prodotti di provenienza dai paesi terzi e arrivi ai paesi della Comunità  
in provenienza da altri paesi della Comunità

42	Comunità . . . . .	252/253
43	Germania (R.F.) . . . . .	254/255
44	Belgio - Lussemburgo . . . . .	256/257
45	Francia - Sarre . . . . .	258/259
46	Italia . . . . .	260/261
47	Paesi Bassi . . . . .	262/263

Esportazioni per prodotti verso i paesi terzi e consegne agli altri paesi  
della Comunità

48	Comunità . . . . .	264/265
49	Germania (R.F.) . . . . .	266/267
50	Belgio - Lussemburgo . . . . .	268/269
51	Francia - Sarre . . . . .	270/271
52	Italia . . . . .	272/273
53	Paesi Bassi . . . . .	274/275

Importazioni ed esportazioni per gruppi di prodotti e per paesi o zone geografiche

54	Comunità . . . . .	276/277
55	Germania (R.F.) . . . . .	278/279

Tabella	Pagina
56 Belgio - Lussemburgo . . . . .	280/281
57 Francia - Sarre . . . . .	282/283
58 Italia . . . . .	284/285
59 Paesi Bassi . . . . .	286/287

#### APPROVVIGIONAMENTO E CONSUMO DI MATERIE PRIME E DI ENERGIA

60 Produzione di agglomerati di minerali di ferro e di mattonelle di agglomerati degli stabilimenti siderurgici per paese . . . . .	290
61 Consumo di minerale di ferro e di agglomerati nella Comunità . . . . .	291
62 Consumo di minerale di manganese nella Comunità . . . . .	292
63 Consumo di minerale di ferro, di agglomerati di minerale di ferro e di minerale di manganese : Germania (R.F.) . . . . .	293
64 : Sarre - Belgio . . . . .	294
65 : Francia - Italia . . . . .	295
66 : Lussemburgo - Paesi Bassi . . . . .	296
67 Consumo di ceneri di pirite nei paesi della Comunità (impianti di agglomerazione e alti forni)	297
68 Consumo di rottame, di ghisa, di ghisa manganesifera e di ferro-manganese affinato e carburato nella Comunità . . . . .	298
69 Consumo di rottami di ferro per tonnellata d'acciaio . . . . .	299
70 Consumo di coke e altri combustibili negli stabilimenti siderurgici della Comunità . . . . .	300
71 Consumo di rottame e di coke: Germania (R.F.) - Belgio - Francia . . . . .	301
72 : Sarre - Italia - Lussemburgo - Paesi Bassi . . . . .	302
73 Consumo di ghisa, ghisa manganesifera e ferro-manganese carburato per la produzione d'acciaio : Germania (R.F.) - Sarre - Belgio . . . . .	303
74 : Francia - Italia - Lussemburgo - Paesi Bassi . . . . .	304
75 Arrivi di combustibili solidi negli stabilimenti siderurgici della Comunità . . . . .	305
76 Consumo di combustibili e di energia della Comunità . . . . .	306/307

#### FONDERIE DI ACCIAIO INDIPENDENTI

77 Produzione di acciaio spillato per getti delle fonderie di acciaio indipendenti della Comunità	310
78 Consumo di materie prime nelle fonderie d'acciaio indipendenti della Comunità . . . . .	311

#### COMMERCIO DEI PRODOTTI SIDERURGICI

79 Arrivi presso i commercianti della Comunità . . . . .	314/315
80 Consegne dei commercianti della Comunità . . . . .	316/317

#### ROTTAME

81 Consegne dei commercianti in rottame della Comunità . . . . .	320
82 Commercio estero di rottame per categoria e scambi all'interno della Comunità (statistiche doganali) . . . . .	321

Commercio estero di rottami con i paesi terzi per paesi o zone geografiche di provenienza  
e di destinazione (statistiche doganali)

83 Comunità . . . . .	322
84 Germania (R.F.) - Belgio/Lussemburgo . . . . .	323
85 Francia - Sarre - Italia - Paesi Bassi . . . . .	324/325



## MINERALE DI FERRO E DI MANGANESE

Tabella	Pagina
86 Produzione e giacenze di minerale di ferro per qualità nelle miniere della Comunità . . . . .	329
87 Consegne delle miniere di ferro della Comunità per qualità di minerale . . . . .	330
88 Produzione, consegne e giacenze di minerale di ferro nelle miniere: Germania (R.F.) - Francia	331
89 : Italia - Lussemburgo . . . . .	332
90 Estrazione di minerale di ferro grezzo per regioni . . . . .	333
91 Produzione commerciabile di minerale di ferro per regioni . . . . .	334
92 Produzione, giacenze e mano d'operai delle miniere di manganese . . . . .	335
93 Sviluppo dell'impiego nelle miniere di ferro della Comunità . . . . .	336
94 Effettivi di operai occupati alla fine del mese nelle miniere di ferro per paesi . . . . .	337
<i>Assenze nelle miniere di ferro in % delle presenze possibili durante i giorni lavorativi:</i>	
95 : Comunità . . . . .	338/339
96 : Germania (R.F.) . . . . .	340/341
97 : Francia. . . . .	342/343
98 : Italia . . . . .	344/345
99 : Lussemburgo . . . . .	346/347
100 : bacini francesi e tedeschi	348/349
101 Commercio estero di minerale di ferro, di manganese, di ceneri di pirite e scambi all'interno della Comunità . . . . .	350
<i>Importazioni ed esportazioni di minerale di ferro, di minerale di manganese e di ceneri di pirite e scambi all'interno della Comunità, per paesi o zone geografiche</i>	
102 Comunità . . . . .	352/353
103 Germania (R.F.) . . . . .	354/355
104 Belgio/Lussemburgo . . . . .	356/357
105 Francia - Sarre . . . . .	358/359
106 Italia . . . . .	360/361
107 Paesi Bassi . . . . .	362/363

## III PARTE STATISTICHE GENERALI

1 Indice generale della produzione industriale (costruzioni, industrie alimentari, bevande e tabacco esclusi) . . . . .	367
2 Indice della produzione delle industrie trasformatrici dei metalli . . . . .	368
3 Indici della produzione industriale e del consumo apparente di carbone e di acciaio nella Comunità . . . . .	369
4 Scambi fra i paesi della Comunità (in valore) . . . . .	370
5 Commercio estero dei paesi della Comunità con i paesi terzi (in valore) esportazioni . . . . .	371
6 Commercio estero dei paesi della Comunità con i paesi terzi (in valore) importazioni . . . . .	372

## NOTES EXPLICATIVES

Le «Bulletin Statistique» de la Communauté Européenne du Charbon et de l'Acier est divisé en trois parties:

- I. — Charbon (désigné dans les tableaux par la lettre C)
- II. — Sidérurgie (désignée dans les tableaux par la lettre A)
- III. — Statistiques Générales (désignées dans les tableaux par la lettre G)

Les différents pays sont limités à leur territoire actuel. Les chiffres se rapportant à l'Allemagne (R.F. = République Fédérale d'Allemagne) ne concernent que l'Allemagne occidentale, tant pour les années d'avant-guerre que pour les années d'après-guerre.

Depuis l'établissement du marché commun du charbon et de l'acier, les notions:

- importations en provenance des pays de la Communauté,
- exportations à destination des pays de la Communauté,

sont remplacées respectivement par:

- réceptions en provenance des pays de la Communauté,
- livraisons aux pays de la Communauté.

Les «pays tiers» comprennent tous les territoires auxquels ne s'applique pas le Traité instituant la Communauté Européenne du Charbon et de l'Acier.

Pour les unités de mesure, on a adopté le système métrique.

Les signes employés indiquent:

— : néant;

0 ou 0,0 : plus que zéro mais moins de la moitié de la plus petite unité ou décimale figurant dans le tableau en cause;

. : données non disponibles; \*

.. : données disponibles ultérieurement;

p : données provisoires;

r : données rectifiées;

trim.: Moyenne trim.

MM : Moyenne mensuelle.

Les mois sont exprimés en chiffres romains tandis que les trimestres le sont en chiffres arabes, pour autant qu'il ne s'agisse pas de moyennes trimestrielles.

Les indications mensuelles des tableaux ne donnent pas toujours le total annuel exact. Cela provient partiellement de ce que les chiffres sont arrondis et partiellement de ce que des corrections ont été apportées ultérieurement aux statistiques annuelles. Dans tous les cas où l'on dispose des chiffres annuels rectifiés, ces chiffres ont été utilisés. Les chiffres étant arrondis, les totaux peuvent ne pas coïncider avec la somme des chiffres partiels.

Dans le cas où la production a été indiquée tantôt par pays tantôt par nature, les totaux ne correspondent pas non plus toujours entre eux. Les chiffres ont en effet été arrondis par excès ou par défaut et cette simplification se manifeste d'une manière différente dans le cas d'un groupement par pays ou dans celui d'un groupement par catégorie de produits.

En attendant l'instauration d'une classification internationale des charbons, il a été convenu de procéder, pour les travaux statistiques de la Communauté, à un groupement provisoire des catégories de houille dans les bassins de la Communauté qui fait l'objet du tableau de la page XXIV.

En outre, les houilles importées de pays tiers ont été groupées suivant le tableau de la page XXV.

D'autre part, les diverses sortes de houille produites ont été l'objet de regroupements qui figurent au tableau de la page XXVI.

D'autres statistiques accompagnées de commentaires explicatifs sont publiées dans les «Informations Statistiques».

### REMARQUE

Le nouveau statut politique de la Sarre rend nécessaire une modification de la présentation d'un certain nombre de tableaux de ce bulletin (production, commandes et livraisons, stocks, emploi, rendement, approvisionnement, consommation etc.).

Dans ces tableaux les chiffres de la Sarre figuraient jusqu'à présent à coté de ceux de la France.

Dorénavant les données relatives à la Sarre, dans les tableaux indiqués ci-dessus, se trouveront à coté de celles de l'Allemagne

Pour la partie Commerce extérieur et Echanges à l'intérieur de la Communauté, la présentation reste inchangée en raison de l'Union Economique Franco-Sarroise.

## AVVERTENZE

Il «Bollettino statistico» della Comunità Europea del Carbone e dell'Acciaio è suddiviso come segue:

Parte prima: Statistica del carbone (indicato nelle tabelle con la lettera C)

Parte seconda: Statistica dell'acciaio (indicato nelle tabelle con la lettera A)

Parte terza: Statistiche generali (indicate nelle tabelle con la lettera G)

Per i singoli paesi vale la situazione territoriale attuale. I dati riguardanti la Germania (R.F. = Repubblica Federale) si riferiscono, sia per il periodo prebellico che per gli anni successivi all'ultimo conflitto, soltanto alla Germania occidentale.

A partire dall'istituzione del mercato comune per il carbone e l'acciaio, le espressioni:

— Importazioni dai paesi della Comunità

— Esportazioni verso i paesi della Comunità

sono state sostituite da:

— Arrivi dai paesi della Comunità

— Forniture ai paesi della Comunità.

Per «paesi terzi» s'intendono tutte le zone che non rientrano in quelle contemplate dal Trattato istitutivo della Comunità Europea del Carbone e dell'Acciaio.

Come unità di misura viene usato il sistema metrico decimale.

Spiegazione dei segni convenzionali nelle statistiche:

— : il fenomeno non esiste;

0 ovvero 0,0 : più di zero, ma meno della metà della più piccola unità espressa nella rispettiva tabella;

. : il fenomeno esiste, ma per una ragione qualsiasi non si conoscono i dati;

.. : i dati saranno comunicati successivamente;

p : cifre provvisorie;

r : cifre corrette;

trim. : trimestre;

media trim. : media trimestrale;

MM : media mensile.

I mesi sono indicati in cifre romane, i trimestri in cifre arabe, a meno che non si tratti di medie trimestrali.

La somma delle cifre mensili indicate nelle tabelle non coincide sempre esattamente con il totale dell'anno. Ciò è dovuto in parte ad arrotondamenti e in parte a successive correzioni delle statistiche annuali. Ove sono state disponibili, si sono sempre utilizzate le cifre annuali corrette. Poichè i risultati definitivi sono stati arrotondati, anche i totali delle singole cifre non possono sempre corrispondere a questi.

I totali differiscono anche nei casi in cui la produzione è stata indicata una volta per paese e una volta per categoria. Questo è dovuto ad arrotondamenti il cui effetto è diverso a seconda che si tratti di raggruppamenti per paese o per categoria.

In attesa di stabilire una classificazione internazionale dei carboni, si è convenuto di procedere, per i lavori statistici della Comunità, a un raggruppamento provvisorio delle categorie di carbon fossile nei bacini della Comunità. (Tabella pag. XXIV.)

Inoltre il carbon fossile importato da paesi terzi è stato raggruppato secondo la Tabella della pag. XXV. I diversi calibri di carbon fossile prodotti fanno l'oggetto dei raggruppamenti di cui alla Tabella di pag. XXVI.

Altre statistiche, seguite da note esplicative, sono pubblicate nelle «Informations Statistiques».

### OSSERVAZIONI

Il nuovo Statuto politico della Sarre rende necessaria una modifica nella presentazione di un certo numero di tabelle del presente Bollettino (produzione, ordinazioni e consegne, stocks, impiego, rendimento, approvvigionamento, consumo ecc...).

In queste tabelle le cifre della Sarre figuravano fino ad ora a fianco di quelle della Francia.

A cominciare dalla presente edizione le cifre relative alla Sarre, per le tabelle sopra indicate verranno disposte a fianco di quelle della Germania.

Per la parte del Commercio estero e Scambi all'interno della Comunità la presentazione resta immutata in virtù, dell'Unione Economica Franco-Sarrese.

Groupement des catégories de houille dans les bassins de la Communauté · Raggruppamento delle categorie di carbone estratto nei bacini della Comunità

	Groupe I Gruppo I		Groupe II Gruppo II		Groupe III Gruppo III		Groupe IV Gruppo IV		Groupe V Gruppo V		Groupe VI Gruppo VI		Groupe VII Gruppo VII	
		%*)		%*)		%*)		%*)		%*)		%*)		%*)
<b>Allemagne (R.F.)</b>	Anthrazit	7—10	Magerkohlen	10—14	Esskohlen	14—19	—	Fettkohlen	19—28	Gas- u. Gasflammkohli.	28—40	—	—	—
<b>Germania (R.F.)</b>	Anthrazit	<10	Magerkohlen	10—14	Esskohlen	14—16	½ Fettkohlen	Fettkohlen	>19	—	—	—	—	—
Ruhr	Anthrazit	6—9	Magerkohlen	8—13	Esskohlen	13—18	—	Fettkohlen	19—30	—	—	—	—	—
Aix-la-Chapelle Aquisgrana	—	<10	½ Gras	10—12,5	½ Gras	12,5—16	—	Gras A Gras A	20—28 20—28	Gras B Gras B	>28 >28	—	—	—
Basse-Saxe Bassa Sassonia	—	<10	½ Gras	10—12,5	½ Gras	12,5—16	—	Gras et ¼ Gras	22—30	Flénus	>30	—	—	—
<b>Belgique · Belgio</b>	Maigres	<10	½ Gras	10—12,5	½ Gras	12,5—16	—	Gras	24—26 22—32 20—25	Gras A Gras B Flambants gras	36—39 39—41	Flambants secs	40—42	—
Campine Bassin Sud · Bacino sud	Maigres et anthraciteux	<10	Autres maigres ¼ Gras	11—13	½ Gras	13—22	—	Gras	19—30	Gras et flambants Flambants	20—38 32—44	—	—	—
<b>France · Francia</b>	—	—	—	—	—	—	—	—	—	—	—	—	—	—
Nord-Pas-de-Calais	—	—	—	—	—	—	—	—	—	—	—	—	—	—
Lorraine · Lorena	—	—	—	—	—	—	—	—	—	—	—	—	—	—
Auvergne Dauphiné · Delfinato	Anthracites	6—10	—	—	—	—	—	—	—	—	—	—	—	—
Loire Cévennes	Anthracites	8—10	Maigres et anthra- citeux	10—13	¼ Gras	13—16	¼ Gras	Gras	15—20	Gras et flambants	20—38	—	—	—
Blanzy	—	—	¼ Gras et Maigres	8—12	—	—	½ Gras	Gras	19—30	Gras A Gras B Flambants	33—40 39—41	Flambants secs	40—42	—
Aquitaine	—	—	—	—	—	—	—	—	—	—	—	—	—	—
Sarre	—	—	—	—	—	—	—	—	—	—	—	—	—	—
<b>Italie · Italia</b>	—	—	—	—	—	—	—	—	—	—	—	—	—	—
Sulcis	—	—	—	—	—	—	—	—	—	—	—	—	—	—
La Thuile	Anthracite	<10	—	—	—	—	—	—	—	—	—	—	—	—
<b>Pays-Bas · Paesi-Bassi</b>	Anthraciet I	<10	Anthraciet II	10—14	Esskolen ¼ Vet	13—16	Esskolen ¼ Vet	Vatkolen	20—25	—	—	—	—	—
	—	—	—	—	—	—	—	—	—	—	—	—	—	—

\*) matières volatiles selon les barèmes de prix · materie volatili secondo listini dei prezzi

## GROUPEMENT DES CATÉGORIES DE HOUILLE IMPORTÉE DES PAYS TIERS

La houille importée des pays tiers par les pays de la Communauté est provisoirement subdivisée en groupes de catégories en tenant compte de la teneur en matières volatiles sur les bases suivantes:

- Groupe I: 10% de matières volatiles
- II: de 10 à 14% de matières volatiles
- III: de 14 à 16% de matières volatiles
- IV: de 16 à 20% de matières volatiles
- V: de 20 à 30% de matières volatiles
- VI: de 30 à 38% de matières volatiles
- VII: 38% de matières volatiles

Les limites mentionnées ci-dessus ont un caractère indicatif et non absolu.

---

## RAGGRUPPAMENTO DELLE CATEGORIE DI CARBON FOSSILE IMPORTATO DA PAESI TERZI

*Il carbon fossile importato da paesi terzi, dai paesi della Comunità, è provvisoriamente suddiviso in gruppi di categorie, tenuto conto del tenore in materie volatili, sulla base seguente:*

- Gruppo I: 10% di materie volatili*
- II: dal 10 al 14% di materie volatili*
- III: dal 14 al 16% di materie volatili*
- IV: dal 16 al 20% di materie volatili*
- V: dal 20 al 30% di materie volatili*
- VI: dal 30 al 38% di materie volatili*
- VII: 38% di materie volatili*

*limiti sopraindicati hanno carattere indicativo e non assoluti.*


Définition des sortes de houille · Definizione dei calibri di carbon fossile

Pays Paese	Tout-venant	Criblés Grigliato	Classés Pezatura	Fines lavées Fini lavati	Fines brutes Fini grezzi	Poussiers Polverone	Mixtes Misti	Schlamms	Autres Altri
Allemagne (R.F.) Germania (R.F.)	Förderkohle einschl. Gas- förderkohle u. Bestmehlerte	Stücke und Knabbeln	Nuss 1—5	Koksfeinkohle gewaschene Feinkohle	ungewaschene und trocken aufbereitete Feinkohle	Staubkohle	Mittelgut I und II Nachwaschk.	Schlammkohle Filterschlamm	
Belgique · Belgio	Tout-venant	Criblés Gailletteries Gailletins (80/120)	Grains Braisettes Têtes de moineaux Gailletins (50/80)	Fines lavées	Fines brutes	Poussiers bruts	Mixtes	Schlamms	Menus
France · Francia	Tout-venant	Gros criblés Petits criblés	Grains Braisettes Noix Noisettes Gailletins	Fines lavées Fines mi-lavées Fines à coke	Fines brutes	Pulvérulents Poussier 2 e	Mixtes Barrés	Schlamms	Menus
Sarre	Tout-venant	Gros calibrés	Grains Braisettes Noix Noisettes Gailletins	Fines lavées Extra fins lavés Fines à coke	Fines brutes	Pulvérulents	Mixtes	Schlamms	Menus
Italie · Italia	Tout-venant	Grigliato Grosso	Pisello Nocetta Noce Arancio o doppio noce	Fini lavati	Fini non lavati	Polverone	Misti	Schlamms	
Pays-Bas Paesi Bassi	Forderkolen	Stukken	Noten 1—5 Parelnoten	Gewassen fijnkool	Ongewassen fijnkool	Stofkolen	Mixte	Slik Filterslik	

**lière PARTIE  
CHARBON**

---

**I PARTE  
CARBONE**





PRODUCTION ET STOCKS CHEZ LES PRODUCTEURS



*PRODUZIONE E STOCKS PRESSO I PRODUTTORI*

## Production de houille

C 1

Période Periodo	Allemagne (R.F.) (a) • Germania (R.F.) (a) sans la Sarre • escl. la Sarre				Sarre	Belgique • Belgio		
	Ruhr	Aix-la-Chapelle Aquisgrana	Basse-Saxe Bassa Sassonia	Total Totale		Campine	Sud	Total Totale
1951	110.630	6.059	2.236	<b>118.925</b>	16.279	9.265	20.387	<b>29.651</b>
1952	114.417	6.439	2.422	<b>123.278</b>	16.235	9.712	20.672	<b>30.384</b>
1953	115.551	6.588	2.333	<b>124.472</b>	16.418	9.483	20.577	<b>30.060</b>
1954	118.712	6.857	2.466	<b>128.035</b>	16.818	9.258	19.991	<b>29.249</b>
1955	121.106	7.062	2.560	<b>130.728</b>	17.329	10.144	19.833	<b>29.978</b>
1956 p	124.626	7.208	2.573	<b>134.407</b>	17.078	10.468	19.084	<b>29.553</b>
1955 VII	10.086	603	215	<b>10.903</b>	1.453	672	1.204	<b>1.876</b>
VIII	10.193	608	221	<b>11.022</b>	1.449	837	1.632	<b>2.469</b>
IX	9.965	586	215	<b>10.767</b>	1.461	861	1.729	<b>2.590</b>
X	10.402	610	223	<b>11.235</b>	1.474	897	1.794	<b>2.691</b>
XI	10.173	610	220	<b>11.003</b>	1.406	857	1.707	<b>2.564</b>
XII	10.446	612	222	<b>11.280</b>	1.381	914	1.872	<b>2.786</b>
1956 I	10.762	621	225	<b>11.608</b>	1.574	880	1.727	<b>2.608</b>
II	10.313	581	219	<b>11.113</b>	1.448	863	1.527	<b>2.390</b>
III	10.773	623	233	<b>11.628</b>	1.565	998	1.852	<b>2.850</b>
IV	10.057	565	214	<b>10.836</b>	1.407	864	1.679	<b>2.543</b>
V	9.519	548	198	<b>10.264</b>	1.319	872	1.714	<b>2.585</b>
VI	10.671	618	232	<b>11.521</b>	1.466	901	1.688	<b>2.589</b>
VII	10.439	601	221	<b>11.262</b>	1.405	828	1.214	<b>2.042</b>
VIII	10.670	631	222	<b>11.523</b>	1.411	838	1.347	<b>2.186</b>
IX	9.994	588	200	<b>10.782</b>	1.371	779	1.447	<b>2.226</b>
X	10.804	628	206	<b>11.638</b>	1.519	924	1.721	<b>2.645</b>
XI p	10.694	617	209	<b>11.520</b>	1.374	901	1.634	<b>2.535</b>
XII p	9.931	587	194	<b>10.712</b>	1.219	820	1.534	<b>2.354</b>
1957 I				<b>11.815</b>	1.534			<b>2.408</b>

(a) Non compris les petites mines: • Esclusi i quantitativi delle piccole miniere: 1951 = 1 400 000 t (estimation) • (stima)  
 1952 = 1 506 000 t  
 1953 = 1 180 000 t  
 1954 = 1 037 000 t  
 1955 = 1 083 000 t

(b) Mines exceptées du régime de nationalisation • Miniere escluse dal regime di nazionalizzazione

Produzione di carbon fossile

1 C

1.000 t

France - Francia					Italie Italia	Pays-Bas Paesi Bassi	Communauté Comunità	Période Periodo
Nord/Pas-de-Calais	Lorraine Lorena	Centre-Midi	Autres mines (b) Altre miniere	Total Totale	Ensemble des bassins Complesso dei bacini	Limbourg Limburgo		
28.030	11.487	12.688	767	<b>52.973</b>	1.167	12.424	<b>231.419</b>	1951
29.406	12.210	13.157	592	<b>55.365</b>	1.089	12.532	<b>238.883</b>	1952
27.554	12.001	12.606	427	<b>52.588</b>	1.126	12.297	<b>236.961</b>	1953
28.705	12.996	12.299	405	<b>54.405</b>	1.074	12.071	<b>241.653</b>	1954
29.101	13.157	12.705	372	<b>55.335</b>	1.136	11.895	<b>246.401</b>	1955
28.582	13.287	12.900	357	<b>55.127</b>	1.077	11.821	<b>249.063</b>	1956 p
2.236	1.062	963	29	<b>4.290</b>	102	999	<b>19.624</b>	VII 1955
2.317	985	924	28	<b>4.253</b>	101	983	<b>20.277</b>	VIII
2.260	1.057	1.005	28	<b>4.349</b>	97	1.036	<b>20.299</b>	IX
2.485	1.096	1.115	30	<b>4.725</b>	95	1.003	<b>21.223</b>	X
2.377	1.117	1.065	29	<b>4.587</b>	92	996	<b>20.648</b>	XI
2.522	1.066	1.152	34	<b>4.774</b>	89	1.025	<b>21.336</b>	XII
2.474	1.170	1.098	31	<b>4.774</b>	96	1.025	<b>21.685</b>	I 1956
2.451	1.107	1.034	28	<b>4.619</b>	85	934	<b>20.589</b>	II
2.676	1.225	1.193	35	<b>5.129</b>	93	1.050	<b>22.315</b>	III
2.312	1.088	1.081	30	<b>4.511</b>	83	916	<b>20.296</b>	IV
2.173	1.034	1.005	27	<b>4.239</b>	90	967	<b>19.464</b>	V
2.340	1.155	1.140	31	<b>4.666</b>	90	1.027	<b>21.359</b>	VI
2.227	1.076	997	29	<b>4.329</b>	97	1.011	<b>20.146</b>	VII
2.312	1.077	964	27	<b>4.380</b>	93	998	<b>20.591</b>	VIII
2.120	994	999	27	<b>4.139</b>	87	954	<b>19.559</b>	IX
2.600	1.193	1.154	31	<b>4.978</b>	95	1.084	<b>21.959</b>	X
2.509	1.179	1.144	32	<b>4.864</b>	93	1.018	<b>21.404</b>	XI p
2.388	989	1.091	31	<b>4.499</b>	75	837	<b>19.696</b>	XII p
				<b>5.122</b>	66	1.071	<b>22.016</b>	I 1957

Houille  
Production journalière moyenne par jour ouvrable

Période Periodo	Allemagne (R. F.) sans la Sarre Germania (R. F.) escl. la Sarre				Sarre	Belgique • Belgio	
	Ruhr	Aix-la- Chapelle Aquisgrana	Basse-Saxe Bassa Sassonia	Total Totale		Campine	Sud
1951	365,1	20,0	7,4	392,5	54,1	30,5	67,0
1952	377,6	21,2	8,0	406,8	53,9	31,9	68,0
1953	381,4	21,7	7,7	410,8	54,5	31,2	67,7
1954	391,8	22,6	8,1	422,5	55,7	30,5	65,8
1955	399,7	23,3	8,4	431,4	57,4	33,3	65,0
1956							
1955 IV	407,0	23,2	8,2	438,4	59,3	33,9	65,8
V	402,8	23,6	8,2	434,6	58,3	34,0	66,4
VI	398,3	23,7	8,0	430,0	56,1	33,8	66,0
VII	387,9	23,2	8,3	419,4	55,9	26,9	48,2
VIII	377,5	22,5	8,2	408,2	55,7	32,2	62,8
IX	383,3	22,5	8,3	414,1	56,2	33,1	66,5
X	400,1	23,5	8,6	432,1	56,7	34,5	69,0
XI	423,9	25,4	9,1	458,3	58,6	35,7	71,1
XII	401,8	23,6	8,5	433,9	55,2	33,9	69,3
1956 I	413,9	23,9	8,7	446,5	60,6	33,9	66,4
II	412,5	23,3	8,7	444,5	57,9	34,5	61,1
III	414,3	24,0	8,9	447,2	60,2	37,0	68,6
IV	419,0	23,5	8,9	451,5	58,6	36,0	70,0
V	413,9	23,8	8,5	446,2	57,4	36,3	71,4
VI	410,4	23,8	8,9	443,1	56,4	34,6	64,9
VII	401,5	23,1	8,5	433,1	54,1	33,1	48,6
VIII	395,4	23,4	8,2	426,8	54,3	32,2	51,9
IX	399,8	23,5	8,0	431,3	54,8	31,1	57,9
X	400,1	23,3	7,6	431,0	56,3	34,2	63,8
XI							
XII							

(a) Y compris les mines exceptées du régime de nationalisation • Comprese le miniere escluse dal regime di nazionalizzazione

Carbon fossile  
Produzione media giornaliera per giorno lavorativo

2 C

1.000 t

Total Totale	France · Francia				Italia Italia	Pays-Bas Paesi Bassi	Commu- nauté Comunità	Période Perioda
	Nord/Pas- de-Calais	Lorraine Lorena	Centre- Midi	Total (a) Totale	Ensemble des bassins Complesso dei bacini	Limbourg Limburgo		
<b>97,5</b>	92,5	37,9	41,9	<b>174,8</b>	3,9	40,9	<b>763,7</b>	1951
<b>99,9</b>	97,0	40,3	43,4	<b>182,7</b>	3,7	41,1	<b>788,1</b>	1952
<b>98,9</b>	91,2	39,7	41,7	<b>174,1</b>	3,8	40,3	<b>782,4</b>	1953
<b>96,2</b>	95,1	43,0	40,7	<b>180,1</b>	3,6	39,6	<b>797,6</b>	1954
<b>98,3</b>	95,7	43,3	41,8	<b>182,0</b>	3,8	39,1	<b>811,8</b>	1955 1956
<b>99,7</b>	97,6	43,8	43,1	<b>185,8</b>	3,9	39,4	<b>825,3</b>	IV 1955
<b>100,4</b>	97,8	43,5	42,8	<b>185,4</b>	4,1	38,4	<b>821,3</b>	V
<b>99,8</b>	92,8	43,0	41,4	<b>178,4</b>	3,9	37,9	<b>804,0</b>	VI
<b>75,1</b>	89,4	42,5	38,5	<b>171,6</b>	3,9	38,4	<b>766,3</b>	VII
<b>95,0</b>	89,1	37,9	35,5	<b>163,6</b>	3,9	37,8	<b>765,2</b>	VIII
<b>99,6</b>	86,9	40,7	38,6	<b>167,3</b>	3,7	39,8	<b>780,7</b>	IX
<b>103,5</b>	95,6	42,1	42,9	<b>181,7</b>	3,7	38,6	<b>816,3</b>	X
<b>106,8</b>	99,0	46,5	44,4	<b>191,1</b>	4,0	39,8	<b>858,9</b>	XI
<b>103,2</b>	97,0	41,0	44,3	<b>183,6</b>	3,6	39,4	<b>817,1</b>	XII
<b>100,3</b>	99,0	46,8	43,9	<b>191,0</b>	3,8	39,4	<b>841,2</b>	I 1956
<b>95,6</b>	98,0	44,3	41,4	<b>184,8</b>	3,4	37,4	<b>823,6</b>	II
<b>105,6</b>	99,1	45,4	44,2	<b>190,0</b>	3,6	38,9	<b>844,3</b>	III
<b>106,0</b>	96,3	45,3	45,0	<b>187,9</b>	3,6	39,8	<b>847,4</b>	IV
<b>107,7</b>	94,5	44,9	43,7	<b>184,3</b>	3,8	38,7	<b>836,5</b>	V
<b>99,6</b>	90,0	44,4	43,8	<b>179,5</b>	3,7	39,5	<b>822,1</b>	VI
<b>81,7</b>	89,9	43,0	39,9	<b>173,1</b>	3,7	38,9	<b>786,3</b>	VII
<b>84,1</b>	88,9	41,4	37,1	<b>168,5</b>	3,6	38,4	<b>776,7</b>	VIII
<b>89,0</b>	84,8	39,8	39,9	<b>165,6</b>	3,5	38,2	<b>782,3</b>	IX
<b>98,0</b>	96,3	44,2	42,7	<b>184,4</b>	3,5 p	40,2	<b>813,3 r</b>	X XI XII

Houille  
Production journalière moyenne par jour ouvré

Période Periodo	Allemagne (R.F.) sans la Sarre • Germania (R.F.) excl. la Sarre				Sarre	Belgique • Belgio	
	Ruhr	Aix-la-Chapelle Aquisgrana	Basse-Saxe Bassa Sassonia	Total Totale		Campine	Sud
1954	394,3	22,7	8,1	425,2	57,6	32,2	69,2
1955	401,3	23,5	8,5	433,3	58,1	33,8	67,6
1956							
1955 IV	407,2	23,3	8,2	438,8	59,4	33,9	66,9
V	402,8	23,6	8,2	434,6	58,6	34,0	67,3
VI	398,2	23,7	8,1	430,0	57,2	33,8	67,1
VII	387,9	23,2	8,3	419,4	56,0	29,8	63,8
VIII	377,6	22,5	8,2	408,4	56,0	32,4	64,7
IX	383,1	22,5	8,3	413,9	56,5	33,1	67,6
X	399,0	23,4	8,6	431,0	56,7	34,5	69,7
XI	417,6	24,5	9,0	450,9	59,2	35,9	71,7
XII	413,1	24,5	8,7	446,4	60,1	36,6	73,0
1956 I	413,9	23,9	8,7	446,5	60,6	36,7	72,5
II	412,2	24,2	8,7	445,2	58,3	36,0	67,4
III	415,0	24,1	8,9	448,1	60,4	37,0	71,9
IV	418,3	23,5	8,9	450,9	58,7	37,6	72,6
V	413,9	23,8	8,5	446,2	57,5	36,5	72,7
VI	410,4	23,8	8,9	443,1	56,5	37,1	71,7
VII	401,5	23,1	8,5	433,1	54,3	34,5	65,2
VIII	395,2	23,4	8,2	426,8	54,4	33,9	63,5
IX	399,9	23,5	8,0	431,4	55,2	33,5	64,2
X	415,4	24,2	7,9	447,4	56,3	34,2	65,7
XI							
XII							

(a) Y compris les mines exceptées du régime de nationalisation • Compresa le miniere escluse dal regime di nazionalizzazione

**Carbon fossile**  
Produzione media giornaliera per giorno lavorato

3 C

1.000 t

Belgique Belgio	France · Francia				Italie Italia	Pays-Bas Paesi Bassi	Commu- nauté Comunità	Période Periodo
	Nord/Pas- de-Calais	Lorraine Lorena	Centre- Midi	Total (a) Totale	Ensemble des bassins Complesso dei bacini	Limbourg Limburgo		
101,4	99,4	44,5	44,9	190,4	3,8	39,7	819,1	1954 1955 1956
101,6	97,6	44,5	43,9	187,3	4,0	39,2	824,1	
100,9	99,2	44,3	45,0	189,9	4,0	39,4	831,8	IV 1955
101,4	98,8	43,5	44,7	188,6	4,1	38,4	825,7	V
101,0	95,5	43,1	46,4	184,1	4,0	38,0	812,5	VI
94,5	93,6	42,7	41,5	179,7	3,9	38,4	800,6	VII
97,2	92,9	42,0	40,2	175,8	3,9	37,8	779,9	VIII
100,9	94,0	42,4	41,0	179,0	3,8	39,8	793,9	IX
104,2	95,9	43,4	43,8	183,9	4,1	38,7	819,1	X
107,7	99,1	46,5	45,4	192,2	4,1	39,8	854,7	XI
109,3	97,0	46,3	44,6	187,6	3,9	39,4	845,6	XII
109,3	99,1	46,9	44,3	191,6	3,8	39,4	854,1	I 1956
103,9	98,0	44,3	42,0	185,6	3,7	38,9	839,0	II
109,3	99,7	45,4	44,4	190,9	3,9	38,9	851,7	III
110,1	96,4	45,4	45,3	188,3	3,9	40,1	853,5	IV
109,3	95,6	45,4	44,5	186,7	3,8	39,0	841,5	V
109,1	92,2	44,7	44,2	182,5	3,7	39,6	837,3	VI
101,8	90,8	43,1	41,9	177,3	3,7	38,9	816,3	VII
98,6	92,5	42,5	40,7	177,1	3,7	38,4	803,7	VIII
97,9	91,3	42,2	41,3	176,0	3,5	38,2	804,9	IX
101,1	96,3	45,4	43,2	185,7	3,6 p	40,2	833,4 p	X
								XI
								XII





Production de houille par groupes de catégories  
 Produzione di carbon fossile per gruppi di categorie  
 Groupe · Gruppo I (a)

1.000 t

Période Periodo	Allemagne (R.F.) · Germania (R.F.) sans la Sarre · escl. la Sarre				Belgique Belgio	France · Francia			Italie Italia	Pays-Bas Paesi Bassi	Communauté Comunità
	Ruhr	Aix-la-Chapelle Aquisgrana	Basse Saxe Bassa Sassonia	Total Totale (b)	Bassin Sud Bacino Sud	Nord/Pas-de-Calais Maigres et anthraciteux	Centre-Midi Anthracites	Total (c) Totale	La Thuile	Limbourg Limburgo	
	Anthrazit	Anthrazit	Anthrazit		Maigres				Anthracite	Anthraciet I	
1954	4.062	1.813	—	5.975	7.059	387	1.300	1.849	52	877	15.712
1955	4.092	1.875	—	5.967	7.209	451	1.365	1.969	40	889	16.074
1956									38		
1955 IV	330	145	—	475	589	38	115	166	3	67	1.309
V	328	146	—	474	580	31	104	148	4	63	1.268
VI	326	152	—	479	625	34	117	166	3	73	1.346
VII	340	162	—	502	444	30	93	134	3	75	1.157
VIII	340	164	—	504	582	36	92	139	3	80	1.310
IX	340	158	—	498	631	34	113	159	4	81	1.373
X	349	165	—	515	642	37	123	174	3	79	1.413
XI	340	163	—	503	627	36	118	166	4	76	1.377
XII	348	172	—	520	689	45	124	184	3	75	1.470
1956 I	357	165	11	533	639	49	123	186	3	74	1.434
II	378	156	11	545	557	41	117	173	3	69	1.349
III	407	164	12	583	678	51	133	200	3	78	1.543
IV	385	145	10	540	604	50	120	183	3	66	1.397
V	365	138	12	516	627	55	99	167	4	70	1.370
VI	414	156	13	584	605	71	126	212	3	76	1.480
VII	410	151	13	574	438	70	101	185	3	80	1.280
VIII	411	156	13	581	507	70	108	192	3	78	1.361
IX	382	153	10	545	531	60	116	188	3	76	1.343
X	417	167	13	597	623	71	130	214	3	83	1.520
XI					582				4	75	
XII									3		

(a) Voir tableau page XXIV · Vedere tabella pagina XXIV

(b) Non compris les petites mines · Escluse le piccole miniere

(c) Y compris les mines exceptées du régime de nationalisation · Comprese le miniere escluse dal regime di nazionalizzazione

Production de houille par groupes de catégories  
 Produzione di carbon fossile per gruppi di categorie  
 Groupe • Gruppo II (a)

1.000 t

Période Periodo	Allemagne (R.F.) • Germania (R.F.) sans la Sarre • escl. la Sarre				Belgique Belgio	France • Francia			Pays-Bas Paesi Bassi	Communauté Comunità
	Ruhr	Aix-la-Chapelle Aqui-sgrana	Basse Saxe Bassa Sassonia	Total (b) Totale	Bassin Sud Bacino Sud	Nord/ Pas-de-Calais	Centre-Midi	Total (c) Totale	Limbourg Limburgo	
	Magerkohlen	Magerkohlen	Magerkohlen		% Gras	Autres maigres % gras	Maigres		Anthraciet II	
1954	3.373	675	524	4.572	510	6.907	2.043	8.972	2.628	16.681
1955	3.889	689	686	5.264	426	7.005	1.960	8.987	2.824	17.502
1956										
1955 IV	309	56	54	419	40	590	162	754	215	1.428
V	293	55	54	402	37	542	167	710	203	1.351
VI	298	54	54	406	40	577	161	740	225	1.410
VII	321	55	58	435	29	532	143	677	234	1.374
VIII	319	59	59	437	33	597	137	735	235	1.440
IX	313	59	60	431	33	512	146	659	262	1.386
X	369	60	63	492	32	633	168	803	255	1.581
XI	364	58	62	484	34	608	161	771	263	1.551
XII	381	59	61	500	26	626	170	798	261	1.586
1956 I	388	61	49	498	26	613	165	781	241	1.545
II	344	54	49	447	24	618	148	767	227	1.465
III	362	59	50	471	44	657	175	836	257	1.607
IV	345	51	48	444	46	580	151	733	242	1.465
V	323	54	41	419	46	540	148	689	242	1.394
VI	360	59	48	468	43	582	168	751	255	1.517
VII	353	51	47	450	28	553	149	704	243	1.425
VIII	360	58	48	466	32	561	154	716	250	1.464
IX	338	55	44	437	34	480	143	626	245	1.342
X	370	60	46	477	42	627	173	802	271	1.592
XI					42				255	
XII										

(a) Voir tableau page XXIV • Vedere tabella pagina XXIV

(b) Non compris les petites mines • Escluse le piccole miniere

(c) Y compris les mines exceptées du régime de nationalisation • Compresa le miniere escluse dal regime di nazionalizzazione

## Production de houille par groupes de catégories

## Produzione di carbon fossile per gruppi di categorie

## Groupe · Gruppo III (a)

1.000 t

Période Periodo	Allemagne (R.F.) · Germania (R.F.) sans la Sarre · escl. la Sarre				Belgique Belgio	France · Francia			Pays-Bas Paesi Bassi	Communauté Comunità
	Ruhr	Aix-la-Chapelle Aqui-sgrana	Basse Saxe Bassa Sassonia	Total (b) Totale	Bassin Sud Bacino Sud	Nord/Pas-de-Calais	Centre-Midi	Total (c) Totale	Limbourg Limburgo	
	Esskohlen	Esskohlen	Esskohlen		Gras	½ Gras	¼ Gras		Esskolen ¼ Vet	
1954	6.811	1.690	1.226	9.726	6.919	5.717	154	5.879	1.674	24.198
1955	6.704	1.797	1.193	9.693	6.827	5.736	133	5.880	1.472	23.876
1956										
1955 IV	535	146	90	770	565	478	14	494	116	1.946
V	530	145	91	767	547	471	10	482	116	1.911
VI	537	135	88	760	583	491	9	501	135	1.980
VII	574	151	102	827	397	436	9	445	141	1.811
VIII	586	150	104	840	565	461	6	468	130	2.003
IX	570	146	97	813	597	467	10	477	123	2.010
X	550	155	102	806	633	460	12	473	111	2.023
XI	542	154	99	795	581	448	13	462	109	1.948
XII	544	150	102	795	640	496	11	508	109	2.053
1956 I	566	160	105	831	585	476	13	490	117	2.023
II	538	151	102	790	520	387	17	406	101	1.816
III	541	160	109	810	627	491	21	514	119	2.069
IV	490	143	99	739	570	420	16	437	85	1.831
V	478	135	90	702	573	405	16	422	90	1.786
VI	537	151	114	802	563	457	22	480	92	1.937
VII	521	162	108	785	409	423	14	439	97	1.730
VIII	524	163	107	793	471	447	10	458	99	1.821
IX	493	150	98	742	481	455	15	471	97	1.791
X	540	157	99	796	568	504	14	519	103	1.986
XI					542				106	
XII										

(a) Voir tableau page XXIV · Vedere tabella pagina XXIV

(b) Non compris les petites mines · Escluse le piccole miniere

(c) Y compris les mines exceptées du régime de nationalisation · Comprese le miniere escluse dal regime di nazionalizzazione

Production de houille par groupes de catégories  
 Produzione di carbon fossile per gruppi di categorie  
 Groupe • Gruppo IV (a)

1.000 t

Période Periodo	Allemagne (R. F.) sans la Sarre Germania (R. F.) escl. la Sarre	Belgique Belgio			France Francia		Pays-Bas Paesi Bassi	Communauté Comunità
	Aix-la-Chapelle Aquisgrana ¾ Fettkohlen	Campine ¾ Gras	Bassin Sud Bacino Sud ¾ Gras	Total Totale	Centre-Midi ¾ Gras	Total (b) Totale	Limbourg Limburgo Esskolen ¾ Vet	
1954	1.516	13	2.008	2.021	1.010	1.027	597	5.160
1955	1.505	19	1.598	1.617	1.071	1.086	461	4.664
1956								
1955 IV	120	1	130	132	91	92	40	383
V	123	1	136	138	91	93	40	393
VI	127	2	149	151	87	88	41	408
VII	126	1	94	96	80	81	31	334
VIII	132	1	126	127	89	90	33	382
IX	120	2	127	129	85	86	35	370
X	125	1	140	142	98	99	30	395
XI	130	2	137	138	94	95	26	389
XII	124	2	145	147	102	103	36	410
1956 I	129	2	138	140	90	91	36	396
II	122	2	131	133	86	87	39	380
III	134	4	152	155	92	93	36	419
IV	128	2	141	143	90	91	32	394
V	125	2	148	150	81	82	48	404
VI	147	3	138	141	91	92	56	436
VII	139	2	97	99	87	88	49	375
VIII	143	3	99	102	98	99	41	385
IX	126	2	122	124	94	95	39	384
X	134	3	148	151	103	104	50	439
XI		2	142	144			41	
XII								

(a) Voir tableau page XXIV • Vedere tabella pagina XXIV

(b) Y compris les mines exceptées du régime de nationalisation • Comprese le miniere escluse dal regime di nazionalizzazione

Production de houille par groupes de catégories · Produzione di carbon fossile per gruppi di categorie  
Groupe · Gruppo V (a)

1.000 t

Période Periodo	Allemagne (R.F.) · Germania (R.F.) sans la Sarre · escl. la Sarre				Belgique · Belgio			France · Francia			Pays-Bas Paesi Bassi		Communauté Comunità	Période Periodo
	Ruhr Fettkohlen	Aix-la- Chapelle Aquisgrana Fettkohlen	Basse-Saxe Bassa Sassonia Fettkohlen		Campine Gras A	Bassin Sud Bacino Sud Gras A		Nord/ Pac-de- Calais Gras et ¼ gras	Centre- Midi Gras	Total (c) Totale	Limbouurg Limborgo Vetkolen	Total (c) Totale		
			Total (b) Totale	Total Totale										
1954	81.598	1.164	716	83.478	3.873	2.498	6.372	11.227	4.435	15.742	6.297	111.888	1954	
1955	83.510	1.196	682	85.389	4.150	2.683	6.833	11.390	4.549	16.014	6.249	114.484	1955	
1956													1956	
1955	6.777	91	53	6.921	348	223	571	955	399	1.360	509	9.361	IV	
V	6.677	98	52	6.827	341	208	549	926	354	1.285	461	9.123	V	
VI	6.585	100	53	6.738	282	178	460	897	345	1.247	519	9.315	VI	
VII	6.926	108	55	7.089	347	231	578	859	346	1.211	505	9.463	VII	
VIII	7.009	103	58	7.170	351	237	588	885	352	1.243	535	9.390	VIII	
IX	6.862	103	58	7.024	357	245	603	985	393	1.384	527	9.839	IX	
X	7.162	105	59	7.325	355	229	583	926	373	1.304	522	9.576	X	
XI	7.002	105	59	7.166	377	262	640	993	417	1.417	544	9.942	XI	
XII	7.175	108	59	7.341	360	242	602	957	400	1.364	558	10.085	I	
I	7.395	106	60	7.561	362	210	572	1.014	378	1.397	498	9.700	II	
II	7.076	98	58	7.232	419	254	672	1.062	440	1.509	560	10.284	III	
III	7.376	105	62	7.543	371	227	599	902	401	1.309	490	9.429	IV	
IV	6.876	98	57	7.031	379	226	605	830	406	1.195	549	8.437	V	
V	6.514	95	55	6.664	387	243	630	841	350	1.253	549	9.905	VI	
VI	7.311	104	57	7.473	349	178	526	851	322	1.207	544	9.574	VII	
VII	7.139	105	53	7.297	353	178	531	852	340	1.190	532	9.739	VIII	
VIII	7.321	111	54	7.486	325	207	532	765	340	1.110	497	9.129	IX	
IX	6.838	104	48	6.990	389	245	634	982	401	1.390	577	10.131	X	
X	7.373	109	48	7.530	387	240	627				541		XI	
XI													XII	

(a) Voir tableau page XXIV · Vedere tabella pagina XXIV

(b) Non compris les petites mines · Escluse le piccole miniere

(c) Y compris les mines exceptées du régime de nationalisation · Compresa le miniere escluse dal regime di nazionalizzazione

Production de houille par groupes de catégories  
Groupes VI et VII (a)

Période Periodo	Groupe VI · Gruppo VI								
	Allemagne (R.F.) (b) sans la Sarre Germania (R.F.) escl. la Sarre	Sarre (d)	Belgique · Belgio			France · Francia			
			Ruhr	Campine	Bassin Sud Bacino Sud	Total	Nord/Pas- de-Calais	Lorraine Lorena	Centre- Midi
			Gas- und Gasflamm- kohlen	Gras A+B Flambants	Gras B	Gras B	Totale	Flénus	Gras B et Flambants gras
1954	22.869	13.639	5.371	997	6.368	4.467	10.328	2.830	
1955	22.911	14.022	5.976	1.091	7.066	4.519	10.508	2.986	
1956		13.689							
1955 IV	1.817	1.160	498	89	587	379	886	244	
V	1.838	1.141	474	86	560	378	850	252	
VI	1.813	1.125	511	95	606	383	899	264	
VII	1.924	1.184	389	62	452	340	848	243	
VIII	1.939	1.166	489	96	585	364	791	200	
IX	1.881	1.180	509	103	611	362	851	248	
X	1.973	1.181	538	102	641	371	866	262	
XI	1.924	1.130	501	99	600	359	894	252	
XII	1.999	1.106	535	109	645	363	850	272	
1956 I	2.056	1.265	518	98	615	380	923	250	
II	1.977	1.167	500	84	583	390	882	231	
III	2.088	1.261	575	98	674	415	968	270	
IV	1.953	1.136	491	91	582	361	869	250	
V	1.838	1.061	491	93	584	344	824	248	
VI	2.048	1.168	511	97	608	389	931	267	
VII	2.018	1.124	478	64	542	329	873	244	
VIII	2.053	1.125	483	61	544	383	867	211	
IX	1.943	1.086	451	72	523	360	816	238	
X	2.104	1.212	532	95	627	417	961	273	
XI		1.101	512	86	598				
XII		981							

(a) Voir tableau page XXIV · Vedere tabella pagina XXIV

(b) Non compris les petites mines · Escluse le piccole miniere

(c) Y compris les mines exceptées du régime de nationalisation · Comprese le miniere escluse dal regime di nazionalizzazione

(d) Non compris les affleurements · «Affleurements» esclusi

Produzione di carbon fossile per gruppi di categorie  
Gruppi VI e VII (a)

9 C

1.000 t

Groupe VI · Gruppo VI		Groupe VII · Gruppo VII						Période Periodo
France Francia	Communauté Comunità	Sarre (d)	France · Francia			Italie Italia	Communauté Comunità	
			Lorraine Lorena	Centre- Midi	Total (c)	Sulcis		
		Flambants secs	Flambants secs	Flambants	Totale	Secco a lung. fiam.		
<b>17.625</b>	<b>60.501</b>	3.047	2.668	528	<b>3.312</b>	958	<b>7.317</b>	1954
<b>18.013</b>	<b>62.011</b>	3.184	2.650	640	<b>3.387</b>	1.039	<b>7.610</b>	1955
		3.267				974		1956
<b>1.508</b>	<b>5.072</b>	252	209	53	<b>271</b>	85	<b>608</b>	IV 1955
<b>1.480</b>	<b>5.019</b>	252	194	48	<b>252</b>	93	<b>597</b>	V
<b>1.547</b>	<b>5.092</b>	267	218	53	<b>280</b>	83	<b>630</b>	VI
<b>1.431</b>	<b>4.991</b>	259	214	50	<b>274</b>	95	<b>628</b>	VII
<b>1.354</b>	<b>5.043</b>	273	195	54	<b>256</b>	93	<b>622</b>	VIII
<b>1.455</b>	<b>5.128</b>	271	206	57	<b>269</b>	89	<b>628</b>	IX
<b>1.499</b>	<b>5.293</b>	282	230	59	<b>294</b>	87	<b>663</b>	X
<b>1.505</b>	<b>5.159</b>	265	222	56	<b>284</b>	84	<b>632</b>	XI
<b>1.485</b>	<b>5.234</b>	265	216	57	<b>279</b>	81	<b>625</b>	XII
<b>1.553</b>	<b>5.489</b>	300	248	57	<b>310</b>	88	<b>698</b>	I 1956
<b>1.504</b>	<b>5.232</b>	272	224	56	<b>289</b>	76	<b>634</b>	II
<b>1.654</b>	<b>5.676</b>	293	256	62	<b>324</b>	83	<b>700</b>	III
<b>1.480</b>	<b>5.151</b>	262	219	53	<b>278</b>	75	<b>614</b>	IV
<b>1.416</b>	<b>4.899</b>	247	210	54	<b>268</b>	82	<b>593</b>	V
<b>1.587</b>	<b>5.411</b>	286	224	61	<b>290</b>	81	<b>657</b>	VI
<b>1.446</b>	<b>5.130</b>	269	203	52	<b>260</b>	87	<b>616</b>	VII
<b>1.461</b>	<b>5.183</b>	273	210	51	<b>264</b>	84	<b>621</b>	VIII
<b>1.414</b>	<b>4.968</b>	271	178	52	<b>234</b>	80	<b>585</b>	IX
<b>1.650</b>	<b>5.593</b>	296	233	61	<b>299</b>	87	<b>682</b>	X
		260				84		XI
		238				67		XII

Production de houille de la Communauté par groupes de catégories (a)  
*Produzione di carbon fossile della Comunità per gruppi di categorie (a)*

1.000 t

Période Periodo	Groupe I Gruppo I	Groupe II Gruppo II	Groupe III Gruppo III	Groupe IV Gruppo IV	Groupe V Gruppo V	Groupe VI Gruppo VI	Groupe VII Gruppo VII	Total (b) Totale
1954	15.712	16.681	24.198	5.160	111.888	60.501	7.317	241.457
1955	16.074	17.502	23.876	4.664	114.484	62.011	7.610	246.222
1956								
1955 IV	1.309	1.428	1.946	383	9.361	5.072	608	20.107
V	1.268	1.351	1.911	393	9.123	5.019	597	19.663
VI	1.346	1.410	1.980	408	9.157	5.092	630	20.021
VII	1.157	1.374	1.811	334	9.315	4.991	628	19.609
VIII	1.310	1.440	2.003	382	9.463	5.043	622	20.262
IX	1.373	1.386	2.010	370	9.390	5.128	628	20.285
X	1.413	1.581	2.023	395	9.839	5.293	663	21.207
XI	1.377	1.551	1.948	389	9.576	5.159	632	20.633
XII	1.470	1.586	2.053	410	9.942	5.234	625	21.320
1956 I	1.434	1.545	2.023	396	10.085	5.489	698	21.671
II	1.349	1.465	1.816	380	9.700	5.232	634	20.576
III	1.543	1.607	2.069	419	10.284	5.676	700	22.298
IV	1.397	1.465	1.831	394	9.429	5.151	614	20.282
V	1.370	1.394	1.786	404	8.437	4.899	593	19.421
VI	1.480	1.517	1.937	436	9.905	5.411	657	21.343
VII	1.280	1.425	1.730	375	9.574	5.130	616	20.130
VIII	1.361	1.464	1.821	385	9.739	5.183	621	20.574
IX	1.343	1.342	1.791	384	9.129	4.968	585	19.542
X	1.520	1.592	1.986	439	10.131	5.593	682	21.943
XI								
XII								

(a) Voir tableau page XXIV · Vedere tabella pagina XXIV

(b) Non compris les petites mines allemandes et italiennes ni les affleurements en Sarre  
*Escluse le piccole miniere tedesche e italiane e gli «Affleurements» nella Sarre*



## Production de coke de four · Produzione di coke da cokeria

1.000 t

Période Periodo	Allemagne (R. F.) sans la Sarre Germania (R. F.) escl. la Sarre	Sarre	Belgique Belgio	France Francia	Italie (a) Italia	Pays-Bas Paesi Bassi	Communauté Comunità
1951	33.616	3.766	6.096	8.078	2.086	3.037	<b>56.679</b>
1952	37.233	3.888	6.407	9.216	2.350	3.285	<b>62.379</b>
1953	37.776	3.590	5.945	8.631	2.327	3.245	<b>61.514</b>
1954	34.921	3.666	6.147	9.220	2.499	3.381	<b>59.833</b>
1955	40.520	3.939	6.600	10.725	2.949	3.901	<b>68.633</b>
1956 p	43.434	4.212	7.270	12.237	3.410	4.235	<b>74.799</b>
1955 IV	3.270	320	558	880	240	316	<b>5.585</b>
V	3.405	331	558	903	253	325	<b>5.776</b>
VI	3.341	323	540	857	230	315	<b>5.605</b>
VII	3.483	336	556	845	241	326	<b>5.787</b>
VIII	3.503	335	570	859	238	331	<b>5.837</b>
IX	3.393	330	541	853	249	324	<b>5.689</b>
X	3.510	338	457	938	265	338	<b>5.845</b>
XI	3.424	320	562	955	265	331	<b>5.857</b>
XII	3.599	347	600	1.021	274	351	<b>6.192</b>
1956 I	3.652	355	600	1.020	273	355	<b>6.256</b>
II	3.444	329	561	953	270	327	<b>5.884</b>
III	3.665	354	609	1.040	286	363	<b>6.316</b>
IV	3.505	342	590	992	276	345	<b>6.050</b>
V	3.621	351	608	1.016	296	354	<b>6.246</b>
VI	3.515	344	594	997	281	343	<b>6.074</b>
VII	3.652	356	605	1.016	294	351	<b>6.274</b>
VIII	3.672	355	620	1.007	290	354	<b>6.298</b>
IX	3.586	351	609	998	275	345	<b>6.165</b>
X	3.729	368	635	1.056	284	368	<b>6.440</b>
XI p	3.629	353	608	1.040	285	359	<b>6.274</b>
XII p	3.764	354	631	1.102	300	371	<b>6.522</b>

(a) Y compris Trieste à partir de 1955 · Compreso Trieste a partire dal 1955

Production de coke de four de la Communauté suivant la nature des cokeries  
 Produzione di coke da cokeria della Comunità secondo la natura delle cokerie

1.000 t

Période Periodo		Cokeries minières Cokerie minerarie	Cokeries sidérurgiques Cokerie siderurgiche	Cokeries indépendantes Cokerie indipendenti	Total Totale
1951		39.375	13.440	3.844	56.679
1952		43.230	14.784	4.365	62.379
1953		43.119	13.991	4.404	61.514
1954		40.683	14.459	4.691	59.833
1955		46.991	16.342	5.300	68.633
1956 p					
1955	IV	3.817	1.336	432	5.585
	V	3.971	1.367	438	5.776
	VI	3.878	1.328	399	5.605
	VII	4.004	1.372	410	5.787
	VIII	4.025	1.399	412	5.837
	IX	3.917	1.364	408	5.689
	X	3.989	1.403	453	5.845
	XI	3.985	1.384	489	5.857
	XII	4.211	1.456	525	6.192
1956	I	4.258	1.474	524	6.256
	II	4.022	1.439	524	5.884
	III	4.308	1.478	531	6.316
	IV	4.122	1.436	492	6.050
	V	4.245	1.493	508	6.246
	VI	4.127	1.454	493	6.074
	VII	4.283	1.491	500	6.274
	VIII	4.294	1.508	497	6.298
	IX	4.195	1.475	495	6.165
	X	4.365	1.542	533	6.440
	XI				
	XII				

Production de semi-coke de houille et de semi-coke de lignite  
 Produzione di semi-coke di carbon fossile e di semi-coke di lignite

1.000 t

Période Periodo	Semi-coke de houille · Semi-coke di carbon fossile				Semi-coke de lignite Semi-coke di lignite
	Sarre	France · Francia	Pays-Bas · Paesi Bassi (a)	Communauté Comunità	Allemagne (R. F.) Comunauté Germania (R. F.) Comunità
1951	87	272	—	359	691
1952	94	279	—	373	701
1953	83	268	—	351	724
1954	91	323	22	436	693
1955	116	331	36	483	621
1956 p	127	307	39	473	585
1955 IV	10	27	3	40	52
V	10	30	3	43	53
VI	9	29	3	41	51
VII	10	27	3	40	53
VIII	10	27	3	40	53
IX	8	27	3	38	50
X	10	28	4	42	52
XI	10	27	3	40	51
XII	10	29	3	41	54
1956 I	9	29	4	42	51
II	9	27	2	38	47
III	11	32	3	46	51
IV	10	29	3	42	48
V	11	29	4	44	49
VI	11	28	3	42	47
VII	11	29	4	44	48
VIII	11	29	3	43	51
IX	11	28	3	42	48
X	11	28	4	43	50 p
XI p	11	28	4	43	47
XII p	11	27	3	41	48

(a) Production de «Synthraciet» · Produzione de «Synthraciet»

Production d'agglomérés de houille · *Produzione di agglomerati di carbon fossile*

1.000 t

Période Periodo	Allemagne (R. F.) Germania (R. F.)	Belgique Belgio	France Francia	Italie Italia	Pays-Bas Paesi Bassi	Communauté (a) Comunità
1951	4.423	1.802	8.047	.	1.062	15.334
1952	5.358	1.478	7.941	.	945	15.722
1953	5.246	1.338	6.983	.	904	14.471
1954	6.030	1.378	6.728	21	918	15.075
1955	6.914	1.553	6.693	25	976	16.161
1956 p	7.685	1.822	7.506	24	1.033	18.070
1955 IV	534	125	598	—	78	1.335
V	517	97	570	—	71	1.255
VI	514	109	555	2	84	1.264
VII	562	80	407	4	80	1.133
VIII	574	116	444	2	81	1.217
IX	576	135	533	4	86	1.334
X	598	152	563	3	87	1.403
XI	603	150	619	2	86	1.460
XII	644	166	670	3	88	1.571
1956 I	655	156	691	3	83	1.588
II	597	119	658	3	66	1.443
III	674	164	734	1	89	1.662
IV	637	155	546	0	76	1.414
V	586	157	529	2	85	1.359
VI	662	155	621	1	87	1.526
VII	638	120	512	1	92	1.363
VIII	647	142	601	1	92	1.483
IX	614	147	650	2	86	1.499
X	695	177	513	3	104	1.492
XI p	672	171	705	3	96	1.647
XII p	608	159	746	4	77	1.594

(a) Sans l'Italie pour la période 1951—1953 · Italia esclusa per il periodo 1951—1953

## Production de lignite · Produzione di lignite

1.000 t

Période Periodo	Lignite ancien · Lignite antica					Lignite récent · Lignite recente			
	Allemagne (RF)	France	Italie	Pays-Bas	Communauté	Allemagne (RF)	France	Italie	Communauté
	Germania (RF)	Francia	Italia	Paesi Bassi	Comunità	Germania (RF)	Francia	Italia	Comunità
1951	83.121	755	632	249	<b>84.757</b>	1.668	1.248	229	<b>3.145</b>
1952	83.366	785	599	246	<b>84.996</b>	1.722	1.205	240	<b>3.167</b>
1953	84.554	862	604	252	<b>86.272</b>	1.650	1.086	217	<b>2.953</b>
1954	87.813	767	727	173	<b>89.480</b>	1.696	1.133	131	<b>2.960</b>
1955	90.337	793	492	255	<b>91.877</b>	1.781	1.260	78	<b>3.119</b>
1956 p	95.228	846	383	270	<b>96.724</b>	1.745	1.413	122	<b>3.281</b>
1955 I	7.685	26	57	22	<b>7.790</b>	144	113	3	<b>260</b>
II	7.199	15	56	21	<b>7.291</b>	146	99	4	<b>249</b>
III	8.093	24	50	23	<b>8.190</b>	157	97	5	<b>259</b>
IV	6.893	39	46	19	<b>6.997</b>	141	100	5	<b>246</b>
V	6.875	56	44	17	<b>6.992</b>	143	100	6	<b>249</b>
VI	6.802	77	43	21	<b>6.943</b>	138	95	6	<b>239</b>
VII	7.084	75	45	18	<b>7.222</b>	153	86	7	<b>246</b>
VIII	7.363	91	29	19	<b>7.502</b>	150	101	7	<b>258</b>
IX	7.529	93	31	22	<b>7.675</b>	148	116	8	<b>272</b>
X	8.231	101	31	22	<b>8.385</b>	162	113	8	<b>283</b>
XI	8.178	95	30	24	<b>8.327</b>	151	118	9	<b>278</b>
XII	8.405	100	29	27	<b>8.561</b>	148	120	9	<b>277</b>
1956 I	8.212	95	29	27	<b>8.363</b>	154	120	9	<b>283</b>
II	8.087	89	28	22	<b>8.226</b>	149	101	9	<b>259</b>
III	8.175	87	32	27	<b>8.321</b>	159	133	10	<b>302</b>
IV	7.565	54	28	22	<b>7.669</b>	144	116	8	<b>268</b>
V	7.281	13	30	21	<b>7.345</b>	135	97	9	<b>241</b>
VI	7.620	40	39	23	<b>7.722</b>	149	117	10	<b>276</b>
VII	7.726	63	33	22	<b>7.844</b>	149	116	12	<b>277</b>
VIII	7.903	60	33	23	<b>8.019</b>	144	123	10	<b>277</b>
IX	7.756	82	33	21	<b>7.892</b>	146	123	10	<b>279</b>
X	8.600	87	36	24	<b>8.747</b>	137	138	13	<b>288</b>
XI p	8.203	88	33	20	<b>8.344</b>	142	127	12	<b>281</b>
XII p	8.097	88	29	18	<b>8.232</b>	137	103	10	<b>250</b>

## Production de briquettes de lignite • Produzione di mattonelle di lignite

1.000 t

Période • Periodo	Allemagne (R. F.) Germania (R. F.)	Pays-Bas • Paesi Bassi	Communauté • Comunità
1951	15.924	73	15.997
1952	16.403	73	16.476
1953	16.579	84	16.663
1954	16.667	82	16.749
1955	16.440	85	16.525
1956 p	16.959	80	17.039
1955 IV	1.286	7	1.293
V	1.302	6	1.308
VI	1.321	7	1.328
VII	1.413	7	1.420
VIII	1.452	7	1.459
IX	1.390	7	1.397
X	1.403	7	1.410
XI	1.328	7	1.335
XII	1.409	7	1.416
1956 I	1.437	7	1.444
II	1.400	6	1.406
III	1.440	7	1.447
IV	1.362	6	1.368
V	1.311	7	1.318
VI	1.472	7	1.479
VII	1.434	7	1.441
VIII	1.510	7	1.517
IX	1.407	7	1.414
X	1.492	7	1.499
XI p	1.373	6	1.379
XII p	1.321	6	1.327



## Stocks totaux de houille aux mines

C 17

En fin de période	Allemagne (R.F.) • Germania (R.F.) sans la Sarre • escl. la Sarre				Sarre	Belgique • Belgio	
	Ruhr	Aix-la- Chapelle Aquisgrana	Basse-Saxe Basso Sassonia	Total Totale		Campine	Sud
1950	385	11	11	407	190	92	946
1951	414	12	5	432	68	65	160
1952	445	12	8	465	462	667	1.006
1953	783	10	48	841	536	1.169	1.908
1954	617	17	21	654	821	898	1.917
1955	540	19	13	572	228	69	302
1956 p	653	29	17	700	102	23	159
1955 IV	620	24	18	662	575	131	1.233
V	509	19	18	546	535	93	1.200
VI	501	22	24	547	495	94	1.139
VII	463	19	24	506	459	77	955
VIII	523	19	23	566	418	77	784
IX	598	19	28	645	371	79	642
X	641	18	30	690	327	63	530
XI	693	26	24	743	270	62	435
XII	540	19	13	572	228	69	302
1956 I	550	17	15	582	221	65	216
II	824	25	17	866	209	144	305
III	921	23	25	969	196	85	293
IV	738	19	19	776	188	71	246
V	510	22	19	552	174	64	237
VI	566	26	27	619	176	57	218
VII	528	26	37	591	175	46	194
VIII	586	24	39	649	181	55	173
IX	524	21	38	583	167	51	167
X	706	20	33	760	156	53	168
XI p	896	27	22	945	146	56	180
XII p	653	29	17	700	102	23	159

(a) Y compris les stocks des mines exceptées du régime de nationalisation • Comprese le miniere escluse dal regime di nazionalizzazione

(b) De 1950 à 1952 bassin de Sulcis seulement, à partir de 1953 bassins de Sulcis et de La Thuile

Dal 1950 al 1952 solo il bacino Sulcis, dal 1953 in poi i bacini del Sulcis e della Thuile



## Stocks totali di carbon fossile presso le miniere


17 C

1.000 t

Belgique Belgio	France - Francia				Italie Italia	Pays-Bas Paesi Bassi	Communauté Comunità	A fine periodo
	Nord/Pas- de-Calais	Lorraine Lorena	Centre- Midi	Total (a) Totale	Ensemble des bassins (b) Complesso dei bacini	Limbourg Limburgo		
1.038	978	746	924	2.703	18	151	4.507	1950
225	508	324	504	1.353	48	140	2.266	1951
1.673	1.553	1.181	1.442	4.213	53	237	7.103	1952
3.077	2.036	1.391	2.292	5.756	49	213	10.472	1953
2.815	2.995	2.032	2.769	7.838	26	287	12.441	1954
371	1.759	1.790	2.417	5.983	65	292	7.511	1955
182	1.487	1.480	1.668	4.652	29	259	5.924	1956 p
1.364	2.892	2.216	3.120	8.269	56	303	11.231	IV 1955
1.294	2.678	2.208	3.130	8.059	73	291	10.798	V
1.233	2.509	2.217	3.126	7.895	97	303	10.570	VI
1.031	2.432	2.235	3.125	7.825	99	305	10.225	VII
860	2.363	2.152	3.104	7.645	97	307	9.893	VIII
721	2.157	2.087	3.008	7.279	99	312	9.427	IX
593	2.064	1.962	2.868	6.919	86	291	8.906	X
497	1.932	1.862	2.681	6.495	81	294	8.380	XI
371	1.759	1.790	2.417	5.983	65	292	7.511r	XII
281	1.643	1.757	2.301	5.718	54	309	7.166	I 1956
449	1.777	1.762	2.249	5.805	54	369	7.751	II
377	1.691	1.701	2.097	5.505	40	356	7.443	III
316	1.592	1.673	2.030	5.311	34	327	6.953	IV
301	1.548	1.660	1.993	5.217	49	316	6.592	V
275	1.541	1.693	2.058	5.308	36	322	6.736	VI
240	1.551	1.702	2.066	5.334	32	311	6.683	VII
228	1.596	1.732	2.034	5.377	28	310	6.773	VIII
218	1.539	1.722	1.975	5.251	25	297	6.541	IX
221	1.564	1.675	1.902	5.156	27	319	6.639	X
236	1.542	1.659	1.797	5.012	41	322	6.701	XI p
182	1.487	1.480	1.668	4.652	29	259	5.924	XII p

Décomposition des stocks totaux de houille aux mines  
 Ripartizione degli stocks totali di carbon fossile presso le miniere  
 à fin: Septembre 1956  
 a fine: Settembre 1956

Bassins et pays <i>Bacini e paesi</i>	Stocks totaux, toutes sortes réunies Stocks totali di tutte le pezzature	dont · di cui		
		Mixtes, Schlamms et bas-produits divers <i>Misti, Schlamms e sotto prodotti vari</i>	Poussiers (Pulvérulents) <i>Polverone</i>	Autres sortes <i>Altre pezzature</i>
	1.000 t	en % des stocks totaux · in % degli stocks totali		
Ruhr	524	2	1	97
Aix-la-Chapelle <i>Aquisgrana</i>	21	5	10	85
Basse-Saxe <i>Bassa Sassonia</i>	38	3	0	97
<b>Allemagne (R.F.) sans la Sarre</b> <i>Germania (R.F.) escl. la Sarre</i>	583	2	1	98
<b>Sarre</b>	167	74	1	25
Campine	51	39	16	45
Bassin Sud <i>Bacino Sud</i>	167	42	23	35
<b>Belgique</b> <i>Belgio</i>	218	41	21	38
Nord/Pas-de-Calais	1.539	64	10	26
Lorraine <i>Lorena</i>	1.722	96	2	2
Centre-Midi	1.975	93	1	6
<b>France</b> <i>Francia</i>	5.251	85	4	11
<b>Italie</b> <i>Italia</i>	25	24	—	76
<b>Pays-Bas (Limbourg)</b> <i>Paesi Bassi (Limburgo)</i>	297	61	2	37
<b>Communauté</b> <i>Comunità</i>	6.541	75	4	21



## Houille Stocks à terre

C 19

En fin de Période	Allemagne (R.F.) sans la Sarre · Germania (R.F.) escl. la Sarre							
	Ruhr		Aix-la-Chapelle Aquisgrana		Basse-Saxe · Bassa Sassonia		Total · Totale	
	Total Totale	dont: Criblés, classés, fines (a) <i>di cui: Grosso, pezzatura, minuti</i>	Total Totale	dont: Criblés, classés, fines (a) <i>di cui: Grosso, pezzatura, minuti</i>	Total Totale	dont: Criblés, classés, fines (a) <i>di cui: Grosso, pezzatura, minuti</i>	Total Totale	dont: Criblés, classés, fines (a) <i>di cui: Grosso, pezzatura, minuti</i>
1953	375	373	2	2	40	38	417	413
1954	197	194	4	4	15	3	216	201
1955	149	140	0	0	6	0	155	141
1956 p								
1955 IV	130	127	3	3	10	4	143	134
V	100	98	3	3	11	6	114	107
VI	77	74	4	4	16	9	97	88
VII	79	76	2	2	16	9	97	86
VIII	94	88	3	3	15	10	112	101
IX	127	122	0	0	19	12	145	133
X	157	150	3	3	21	14	181	166
XI	230	220	1	1	15	8	246	229
XII	149	140	0	0	6	0	155	141
1956 I	152	145	0	0	8	1	160	146
II	372	362	1	1	9	3	382	366
III	406	396	0	0	14	4	420	400
IV	253	245	1	1	9	2	263	248
V	145	137	0	0	7	0	153	139
VI	146	136	0	0	14	3	161	140
VII	141	131	0	0	23	12	164	143
VIII	144	134	0	0	21	7	165	141
IX	163	155	0	0	19	3	182	158
X	230	223	0	0	17	2	27	226
XI								
XII								

(a) Pour les définitions voir tableau page XXVI · Per le definizioni vedere tabella pagina XXVI

## Carbon fossile · Stacks sul piazzale delle miniere

19 C

1.000 t

Sarre		Belgique · Belgio						A fine periodo
		Campine		Sud		Total · Totale		
Total Totale	dont: Criblés, classés, fines (a)  di cui: Grosso, pezzatura, minuti	Total Totale	dont: Criblés, classés, fines (a)  di cui: Grosso, pezzatura, minuti	Total Totale	dont: Criblés, classés, fines (a)  di cui: Grosso, pezzatura, minuti	Total Totale	dont: Criblés, classés, fines (a)  di cui: Grosso, pezzatura, minuti	
494	340	1.129	1.008	1.812	538	2.942	1.546	1953
800	507	876	739	1.771	241	2.647	980	1954
212	19	49	10	192	53	241	63	1955
82	17							1956 p
554	252	116	31	1.083	104	1.199	136	IV 1955
509	210	79	26	1.002	166	1.081	192	V
469	176	62	30	987	220	1.049	251	VI
432	149	54	10	849	175	903	185	VII
391	120	57	10	673	131	731	141	VIII
343	89	58	12	510	108	568	120	IX
304	71	45	6	415	95	460	101	X
246	42	44	10	332	74	377	85	XI
212	19	49	10	192	53	241	63	XII
201	12	44	9	138	42	182	51	I 1955
188	8	120	76	196	57	316	133	II
178	10	68	27	189	45	257	71	III
165	10	56	18	162	42	218	60	IV
153	17	50	14	150	39	199	53	V
153	22	40	18	134	30	174	48	VI
153	25	29	9	127	32	156	42	VII
154	26	39	14	167	29	155	43	VIII
149	25	31	10	95	25	126	35	IX
132	20	32	11	95	29	127	33	X
110	19	36	12	106	22	141	34	XI
82	17							XII

## Houille - Stocks à terre

à fin de période	France · Francia							
	Nord/Pas-de-Calais		Lorraine · Lorena		Centre-Midi		Total · Totale	
	Total Totale	dont: Criblés, classés, fines (a) <i>di cui: Grosso, pezzatura, minuti</i>	Total Totale	dont: Criblés, classés, fines (a) <i>di cui: Grosso, pezzatura, minuti</i>	Total Totale	dont: Criblés, classés, fines (a) <i>di cui: Grosso, pezzatura, minuti</i>	Total Totale	dont: Criblés, classés, fines (a) <i>di cui: Grosso, pezzatura, minuti</i>
1953	1.690	666	1.308	205	2.194	761	5.192	1.632
1954	2.661	1.303	1.885	127	2.670	868	7.215	2.298
1955	1.389	297	1.727	7	2.324	311	5.439	614
1956p								
1955 IV	2.556	937	2.077	90	3.011	917	7.644	1.944
V	2.368	732	2.107	75	3.035	873	7.510	1.680
VI	2.206	575	2.130	69	3.046	820	7.381	1.364
VII	2.099	526	2.136	79	3.041	769	7.276	1.374
VIII	2.003	498	2.080	62	3.019	732	7.101	1.292
IX	1.794	409	1.998	42	2.916	642	6.709	1.092
X	1.714	416	1.889	32	2.768	564	6.371	1.012
XI	1.565	372	1.803	29	2.569	448	5.937	849
XII	1.389	297	1.727	7	2.324	311	5.439	614
1956 I	1.290	247	1.683	6	2.222	230	5.195	483
II	1.444	218	1.683	5	2.166	209	5.293	432
III	1.348	214	1.621	1	2.018	162	4.986	466
IV	1.301	213	1.636	0	1.964	148	4.900	362
V	1.212	163	1.601	0	1.934	120	4.746	284
VI	1.235	178	1.614	0	2.003	121	4.852	299
VII	1.221	162	1.664	0	2.010	113	4.910	277
VIII	1.277	211	1.694	0	1.983	96	4.969	309
IX	1.238	209	1.692	0	1.918	78	4.863	287
X	1.239	239	1.637	—	1.840	73	4.730	313
XI								
XII								

(a) Pour les définitions voir tableau page XXVI · Per le definizioni vedere tabella pagina XXVI

## Carbon fossile - Stocks sul piazzale delle miniere

20 C

1.000 t

Italie · Italia		Pays-Bas · Paesi Bassi		Communauté · Comunità		A fine periodo
Ensemble des bassins Complesso dei bacini		Limbourg · Limburgo		Total Totale	dont: Criblés, classés, fines (a) di cui: Grosso, pezzatura, minuti	
Total Totale	dont: Criblés, classés, fines (a) di cui: Grosso, pezzatura, minuti	Total Totale	dont: Criblés, classés, fines (a) di cui: Grosso, pezzatura, minuti			
49	43	157	49	9.251	4.023	1953
26	25	218	39	11.122	4.065	1954
65	4	234	40	6.286	880	1955
2	2					1956 p
56	52	240	31	9.836	2.549	IV 1955
73	70	235	25	9.522	2.284	V
97	95	233	17	9.326	1.991	VI
99	98	250	31	9.057	1.923	VII
97	96	241	23	8.673	1.773	VIII
99	98	244	30	8.108	1.562	IX
86	85	232	29	7.634	1.464	X
5	4	235	38	7.046	1.247	XI
5	4	234	40	6.286	880	XII
5	3	250	53	5.992	748	I 1956
5	3	303	106	6.487	1.048	II
4	3	290	89 r	6.135	1.039 r	III
2	2	283	89	5.831	771	IV
3	2	248	62	5.502	557	V
—	—	255	72	5.595	581	VI
1	1	249	74	5.633	562	VII
3	2	247	66	5.693	587	VIII
2	2	248	65	5.570	572	IX
2	2	250	70	5.488	664	X
4	3	248	74			XI
2	2					XII

Stocks totaux de coke dans les cokeries  
Stocks totali di coke nelle cokerie

1.000 t

En fin de période <i>A fine periodo</i>	Allemagne (R. F.) sans la Sarre <i>Germania (R. F.) escl. la Sarre</i>	Sarre	Belgique <i>Belgio</i>	France <i>Francia</i>	Italie <i>Italia</i>	Pays-Bas <i>Paesi Bassi</i>	Communauté <i>Comunità</i>
1950	90	27	42	173	23	77	432
1951	112	9	67	84	26	53	351
1952	110	18	101	187	52	63	531
1953	3.429	34	200	435	63	99	4.260
1954	1.984	19	127	375	58	82	2.645
1955	164	12	71	164	62	82	555
1956 p	178	22	87	136	50	66	539
1955 IV	286	15	63	316	99	72	851
V	218	21	85	331	119	95	869
VI	175	24	103	290	125	76	793
VII	152	19	115	283	120	73	763
VIII	135	27	111	284	114	88	758
IX	140	27	92	245	85	85	674
X	145	20	102	200	78	96	641
XI	166	13	94	168	66	96	603
XII	164	12	71	164	62	82	555
1956 I	170	7	60	164	67	59	527
II	179	6	42	123	53	38	441
III	167	6	40	107	42	48	410
IV	130	7r	47	121	38	62	405r
V	138	16	67	140	40	72	473
VI	123	17	70	146	40	76	472
VII	122	21	87	174	40	79	523
VIII	159	23	97	202	55	81	617
IX	197	27	90	206	50	100	671
X	164	26	93	196	49	101	629
XI p	157	22	89	170	48	83	569
XII p	178	22	87	136	50	66	539



EMPLOI ET RENDEMENTS



OCCUPAZIONE E RENDIMENTO

## Nombre d'ouvriers inscrits au fond dans les mines de houille

En fin de mois	Allemagne (R.F.) · Germania (R.F.) sans la Sarre · escl. la Sarre				Sarre	Belgique · Belgio (a)		
	Ruhr	Aix-la- Chapelle Aquisgrana	Basse- Saxe Bassa Sassonia	Total Totale		Campine	Sud	Total Totale
MM 1951	283,4	19,5	7,4	<b>310,3</b>	38,5	28,9	85,7	<b>114,6</b>
1952	293,6	20,7	7,8	<b>322,1</b>	38,4	30,7	88,7	<b>119,4</b>
1953	305,4	21,6	8,0	<b>335,1</b>	38,1	30,0	87,0	<b>117,0</b>
1954	301,4	21,9	8,1	<b>331,4</b>	37,7	26,6	77,2	<b>103,7</b>
1955	299,5	21,3	8,0	<b>328,8</b>	37,2	26,4	75,6	<b>101,9</b>
1956 p	304,3	21,6	7,8	<b>333,9</b>	36,9			<b>102,1</b>
1955 IV	302,4	21,7	8,1	<b>332,1</b>	37,2	25,8	73,7	<b>99,4</b>
V	300,5	21,5	8,0	<b>330,0</b>	37,1	25,7	73,6	<b>99,3</b>
VI	299,2	21,3	8,0	<b>328,5</b>	37,0	26,0	74,9	<b>100,9</b>
VII	297,5	21,1	8,0	<b>326,7</b>	37,1	26,4	74,3	<b>100,7</b>
VIII	295,8	21,0	7,9	<b>324,7</b>	37,1	26,3	74,5	<b>100,7</b>
IX	294,8	20,9	7,9	<b>323,6</b>	37,1	26,6	75,8	<b>102,3</b>
X	295,9	20,8	8,0	<b>324,7</b>	37,2	26,9	77,1	<b>104,0</b>
XI	298,0	20,9	8,0	<b>326,9</b>	37,1	27,2	78,4	<b>105,6</b>
XII	300,2	21,0	8,0	<b>329,2</b>	37,0	27,6	79,3	<b>106,8</b>
1956 I	302,1	21,4	8,0	<b>331,5</b>	37,0	27,8	79,9	<b>107,7</b>
II	304,9	21,6	7,9	<b>334,4</b>	37,0	27,8	80,2	<b>107,9</b>
III	306,1	21,7	8,0	<b>335,8</b>	36,9	27,4	78,4	<b>105,8</b>
IV	305,2	21,7	8,0	<b>334,9</b>	36,7	27,2	76,7	<b>103,9</b>
V	303,5	21,6	7,9	<b>333,1</b>	36,6	26,8	75,7	<b>102,4</b>
VI	302,6	21,6	7,8	<b>332,0</b>	36,6	26,7	74,9	<b>101,5</b>
VII	302,0	21,8	7,8	<b>331,7</b>	37,0	26,6	73,2	<b>99,8</b>
VIII	302,3	21,8	7,8	<b>331,9</b>	36,9	26,4	70,6	<b>97,0</b>
IX	302,9	22,0	7,7	<b>332,6</b>	36,9	26,3	69,6	<b>95,8</b>
X	304,6	21,9	7,7	<b>334,3</b>	36,9	26,4	70,6	<b>97,0</b>
XI	306,7	22,2	7,7	<b>336,6</b>	36,9	26,9	72,1	<b>99,0</b>
XII p	308,2	22,4	7,8	<b>338,4</b>	36,9			<b>99,7</b>

(a) De 1951 à 1953 inclus: Y compris le personnel de surveillance (en 1954: Campine 2,3 — Sud 5,6 — Total 7,9)  
 Dal 1951 al 1953 incluso: Ivi compreso il personale di sorveglianza (nel 1954: Campine 2,3 — Sud 5,6 — In totale 7,9)

Numero di lavoratori iscritti all'interno nelle miniere di carbon fossile

22

C

1.000 ouvriers - operai

Nord/Pas-de-Calais	France - Francia				Italie Italia	Pays-Bas Paesi Bassi	Communit� Comunit�	A fine mese
	Lorraine Lorena	Centre-Midi	Autres Mines Altre miniere	Total Totale	Ensemble des bassins Complesso dei bacini	Limbourg Limburgo		
99,3	22,9	42,1	2,1	166,3	8,5	27,5	665,7	1951 MM
98,2	23,8	41,9	2,1	165,9	7,9	29,6	683,3	1952
93,1	23,6	39,6	1,8	158,2	7,6	29,9	685,9	1953
89,0	23,7	37,2	1,6	151,5	6,9	30,6	661,8	1954
84,8	23,5	34,8	1,4	144,5	5,7	30,6	648,7	1955
81,6	24,1	33,3	1,2	140,1	5,0	30,7	648,7	1956 p
86,2	23,6	35,4	1,5	146,7	6,0	30,9	652,3	IV 1955
85,9	23,7	35,1	1,5	146,2	5,7	30,9	649,2	V
85,1	23,6	34,7	1,4	144,9	5,6	30,8	647,7	VI
84,3	23,5	34,5	1,4	143,8	5,6	30,5	644,4	VII
83,6	23,4	34,2	1,4	142,7	5,5	30,3	641,0	VIII
82,9	23,4	34,1	1,2	141,7	5,4	30,2	640,3	IX
82,6	23,3	34,0	1,2	141,1	5,4	30,2	642,6	X
83,1	23,5	33,9	1,2	141,7	5,4	30,3	647,0	XI
83,4	23,7	33,8	1,2	142,1	5,3	30,4	650,8	XII
83,4	23,8	33,7	1,2	142,1	5,3	30,5	654,1	I 1956
83,5	23,8	33,7	1,2	142,2	5,2	30,6	657,3	II
83,2	23,9	33,6	1,2	141,9	5,2	30,8	656,4	III
83,1	24,0	33,5	1,2	141,8	5,2	30,8	653,3	IV
81,7	23,9	33,1	1,2	139,9	5,0	30,9	647,9	V
81,0	24,1	33,0	1,1	139,2	4,9	30,9	645,1	VI
80,1	23,9	32,8	1,1	137,9	4,9	30,8	642,1	VII
79,9	23,8	32,8	1,1	137,6	5,0	30,7	639,1	VIII
79,7	23,9	32,9	1,1	137,6	4,9	30,6	638,4	IX
81,1	24,3	33,4	1,1	139,8	5,0	30,5	643,5	X
81,2	24,3	33,4	1,2	140,1	5,0	30,5	648,1	XI
81,6	24,5	33,4	1,2	140,7	4,7	30,5	650,9	XII p

## Rendement par ouvrier du fond et par poste dans les mines de houille

C 23

Période Periodo	Allemagne (R. F.) sans la Sarre Germania (R. F.) escl. la Sarre				Sarre	Belgique - Belgio		
	Ruhr	Aix-la-Chapelle Aquisgrana	Basse Saxe Bassa Sassonia	Total Totale		Campine	Bassin Sud Bacino Sud	Total Totale
1951	1.482	1.195	1.151	<b>1.457</b>	1.617	1.315	975	<b>1.060</b>
1952	1.503	1.194	1.200	<b>1.475</b>	1.623	1.300	965	<b>1.051</b>
1953	1.486	1.186	1.130	<b>1.458</b>	1.676	1.307	986	<b>1.068</b>
1954	1.523	1.200	1.169	<b>1.492</b>	1.744	1.352	1.011	<b>1.099</b>
1955	1.572	1.279	1.228	<b>1.544</b>	1.810	1.484	1.028	<b>1.148</b>
1956 p	1.591	1.281	1.274	<b>1.564</b>	1.819			<b>1.160</b>
1955 IV	1.562	1.250	1.180	<b>1.532</b>	1.856	1.498	1.033	<b>1.155</b>
V	1.572	1.276	1.180	<b>1.542</b>	1.828	1.508	1.032	<b>1.156</b>
VI	1.581	1.311	1.182	<b>1.554</b>	1.818	1.525	1.026	<b>1.154</b>
VII	1.579	1.312	1.225	<b>1.553</b>	1.774	1.454	984	<b>1.113</b>
VIII	1.581	1.313	1.234	<b>1.555</b>	1.792	1.421	1.017	<b>1.126</b>
IX	1.571	1.287	1.249	<b>1.544</b>	1.800	1.465	1.044	<b>1.154</b>
X	1.565	1.288	1.239	<b>1.539</b>	1.772	1.491	1.041	<b>1.158</b>
XI	1.566	1.297	1.254	<b>1.541</b>	1.785	1.476	1.022	<b>1.138</b>
XII	1.581	1.312	1.259	<b>1.556</b>	1.831	1.485	1.037	<b>1.151</b>
1956 I	1.592	1.293	1.245	<b>1.564</b>	1.852	1.455	1.021	<b>1.135</b>
II	1.594	1.303	1.280	<b>1.568</b>	1.869	1.464	980	<b>1.112</b>
III	1.593	1.275	1.309	<b>1.565</b>	1.893	1.523	1.018	<b>1.151</b>
IV	1.586	1.258	1.272	<b>1.558</b>	1.866	1.533	1.051	<b>1.176</b>
V	1.599	1.293	1.241	<b>1.570</b>	1.808	1.521	1.054	<b>1.176</b>
VI	1.616	1.293	1.336	<b>1.588</b>	1.804	1.548	1.059	<b>1.190</b>
VII	1.610	1.272	1.307	<b>1.581</b>	1.775	1.511	1.017	<b>1.172</b>
VIII	1.608	1.323	1.291	<b>1.582</b>	1.767	1.486	1.025	<b>1.163</b>
IX	1.582	1.283	1.250	<b>1.555</b>	1.792	1.451	1.016	<b>1.159</b>
X	1.570	1.257	1.203	<b>1.541</b>	1.802	1.461	989	<b>1.164</b>
XI p	1.578	1.258	1.270	<b>1.550</b>	1.789	1.481	1.039	<b>1.163</b>
XII p	1.568	1.262	1.283	<b>1.541</b>	1.803	1.463	1.040	<b>1.157</b>

(a) Sans l'Italie - Italia esclusa

(b) Mines exceptées du régime de nationalisation - Miniere escluse dal regime di nazionalizzazione

en kg

France · Francia					Italie Italia	Pays-Bas Paesi Bassi	Communauté Comunità	Période Periodo
Nord/Pas- de-Calais	Lorraine Lorena	Centre- Midi	Autres Mines b) Altre miniere	Total Totale	Sulcis	Limbourg Limburgo		
1.175	1.969	1.219	1.002	<b>1.298</b>	.	1.729	1.372 (a)	1951
1.228	2.018	1.270	977	<b>1.353</b>	.	1.609	1.389 (a)	1952
1.277	2.088	1.343	974	<b>1.416</b>	609	1.567	1.393	1953
1.349	2.214	1.424	1.001	<b>1.504</b>	636	1.497	1.401 (a)	1954
1.426	2.257	1.513	1.110	<b>1.583</b>	867	1.486	1.438	1955
1.484	2.275	1.589	1.213	<b>1.645</b>	949	1.496	1.447 (a)	1956 p
1.431	2.268	1.506	1.090	<b>1.584</b>	809	1.466	1.497	IV 1955
1.443	2.243	1.540	1.114	<b>1.591</b>	893	1.432	1.525	V
1.438	2.251	1.547	1.121	<b>1.594</b>	924	1.446	1.498	VI
1.437	2.243	1.544	1.109	<b>1.594</b>	949	1.467	1.500	VII
1.418	2.188	1.494	1.086	<b>1.559</b>	939	1.513	1.509	VIII
1.441	2.242	1.520	1.195	<b>1.597</b>	951	1.520	1.494	IX
1.422	2.222	1.552	1.202	<b>1.584</b>	961	1.473	1.500	X
1.425	2.277	1.543	1.181	<b>1.597</b>	955	1.481	1.493	XI
1.425	2.286	1.564	1.238	<b>1.592</b>	921	1.494	1.495	XII
1.430	2.260	1.532	1.175	<b>1.596</b>	937	1.473	1.502	I 1956
1.482	2.296	1.543	1.262	<b>1.633</b>	914	1.496	1.510	II
1.500	2.286	1.567	1.265	<b>1.650</b>	922	1.488	1.519	III
1.482	2.334	1.599	1.184	<b>1.655</b>	925	1.503	1.523	IV
1.492	2.317	1.582	1.153	<b>1.656</b>	935	1.492	1.527	V
1.489	2.310	1.633	1.244	<b>1.670</b>	970	1.504	1.524	VI
1.503	2.293	1.611	1.221	<b>1.670</b>	956	1.489	1.547	VII
1.495	2.235	1.587	1.207	<b>1.648</b>	988	1.534	1.546	VIII
1.482	2.206	1.574	1.221	<b>1.631</b>	960	1.446	1.541	IX
1.470	2.241	1.581	1.196	<b>1.627</b>	965	1.527	1.515	X
1.487	2.263	1.611	1.207	<b>1.652</b>	954	1.511	1.511	XI p
1.501	2.268	1.614	1.208	<b>1.655</b>	963	1.484	1.519	XII p

Main-d'œuvre employée dans les houillères · Total des ouvriers et employés inscrits  
Mano d'opera impiegata nelle miniere di carbon fossile · Totale degli operai e impiegati iscritti

1.000 unités · unità

en fin de trimestre a fine trimestre	Ouvriers · Operai					Employés · Impiegati					Total des ouvriers et employés  Totale degli operai e impiegati
	Entreprises minières Esercizio di miniera			Indus- tries annexes  Industrie collegate	Total des ouvriers  Totale degli operai	Employés techniques Impiegati tecnici			Autres employés  Altri impiegati	Total des employés  Totale degli impiegati	
	au fond allo interno	au jour (a) allo esterno	Total fond et jour  Totale allo interno e allo esterno			au fond allo interno	au jour allo esterno	Total fond et jour  Totale allo interno e allo esterno			
<b>Ruhr</b>											
1955 1er trim.	304,0	105,3	409,3	30,9	440,1	11,3	12,8	24,1	14,8	38,9	479,0
2e trim.	299,2	111,9	411,1	31,0	442,1	11,7	13,0	24,6	15,1	39,8	481,9
3e trim.	294,8	109,9	404,7	31,0	435,6	11,6	13,0	24,7	15,2	39,9	475,5
4e trim.	300,2	107,2	407,3	30,8	438,1	11,9	13,1	25,0	15,2	40,2	478,3
1956 1er trim.	306,1	104,9	411,0	31,4	442,4	11,9	13,4	25,3	15,2	40,5	483,0
2e trim.	302,6	109,2	411,8	31,4	443,2	12,2	13,6	25,8	15,6	41,4	484,5
3e trim.	302,9	107,5	410,4	33,0	443,3	12,2	13,7	26,0	15,6	41,6	484,9
<b>Aix-la-Chapelle Aquisgrana</b>											
1955 1er trim.	21,8	6,6	28,4	1,6	30,0	0,9	0,5	1,4	0,8	2,3	32,2
2e trim.	21,3	7,1	28,4	1,5	30,0	0,9	0,5	1,5	0,8	2,3	32,3
3e trim.	20,9	7,0	27,9	1,5	29,4	0,9	0,5	1,5	0,9	2,3	31,8
4e trim.	21,0	6,9	27,9	1,6	29,5	0,9	0,6	1,5	0,9	2,4	31,8
1956 1er trim.	21,7	7,3	29,0	0,9	29,9	0,9	0,6	1,5	0,9	2,4	32,3
2e trim.	21,6	7,7	29,3	0,9	30,2	1,0	0,6	1,6	0,9	2,4	32,7
3e trim.	22,0	7,6	29,5	1,0	30,5	1,0	0,6	1,6	0,9	2,5	33,0
<b>Basse-Saxe Bassa Sassonia</b>											
1955 1er trim.	8,1	2,7	10,8	0,7	11,4	0,3	0,2	0,5	0,3	0,8	12,3
2e trim.	8,0	2,8	10,8	0,7	11,5	0,3	0,2	0,5	0,3	0,8	12,3
3e trim.	7,9	2,7	10,6	0,7	11,3	0,3	0,2	0,6	0,3	0,9	12,2
4e trim.	8,0	2,7	10,7	0,7	11,4	0,3	0,2	0,6	0,3	0,8	12,3
1956 1er trim.	7,9	2,7	10,7	0,7	11,4	0,3	0,2	0,6	0,3	0,9	12,2
2e trim.	7,8	2,8	10,6	0,6	11,2	0,3	0,2	0,6	0,3	0,8	12,1
3e trim.	7,7	2,8	10,5	0,6	11,0	0,3	0,2	0,6	0,3	0,8	11,9
<b>Allemagne (R.F.) sans la Sarre Germania (R.F.) escl. la Sarre</b>											
1955 1er trim.	333,9	114,5	448,5	33,1	481,5	12,5	13,6	26,0	15,9	41,9	523,5
2e trim.	326,7	121,0	447,6	33,1	480,8	12,9	13,8	26,6	16,3	42,9	523,7
3e trim.	323,6	119,6	443,2	33,2	476,4	12,9	13,8	26,7	16,3	43,0	519,4
4e trim.	329,2	116,8	446,0	33,0	479,0	13,2	13,9	27,1	16,3	43,4	522,4
1956 1er trim.	335,8	114,9	450,7	33,0	483,7	13,2	14,2	27,4	16,4	43,8	527,5
2e trim.	332,0	119,6	451,7	33,0	484,6	13,5	14,4	27,9	16,7	44,7	529,3
3e trim.	332,6	117,8	450,4	34,5	484,9	13,5	14,6	28,1	16,8	44,9	529,8

(a) Y compris services auxiliaires · Compresi i servizi ausiliari

Main-d'œuvre employée dans les houillères · Total des ouvriers et employés inscrits  
 Mano d'opera impiegata nelle miniere di carbon fossile · Totale degli operai e impiegati iscritti

1.000 unités · unità

en fin de trimestre a fine trimestre	Ouvriers · Operai					Employés · Impiegati					Total des ouvriers et employés  Totale degli operai e impiegati
	Entreprises minières Esercizio di miniera			Indus- tries annexes  Industrie collegate	Total des ouvriers  Totale degli operai	Employés techniques Impiegati tecnici			Autres employés  Altri impiegati	Total des employés  Totale degli impiegati	
	au fond allo interno	au jour (a) allo esterno	Total fond et jour  Totale allo interno e allo esterno			au fond allo interno	au jour allo esterno	Total fond et jour  Totale allo interno e allo esterno			
<b>Sarre</b>											
1955 1er trim.	37,4	19,4	56,8	1,0	57,8	1,6	2,0	3,5	2,1	5,7	63,4
2e trim.	37,0	19,3	56,3	1,0	57,3	1,7	2,0	3,7	2,2	5,9	63,1
3e trim.	37,1	19,7	56,8	1,0	57,8	1,7	2,0	3,7	2,2	5,9	63,6
4e trim.	37,0	19,5	56,5	1,0	57,5	1,6	2,0	3,7	2,2	5,9	63,4
1956 1er trim.	36,9	19,3	56,2	1,0	57,2	1,7	2,0	3,7	2,2	5,9	63,0
2e trim.	36,6	19,2	55,8	1,0	56,8	1,7	2,1	3,8	2,2	6,0	62,8
3e trim.	36,9	19,5	56,5	1,0	57,5	1,7	2,1	3,8	2,2	6,0	63,5
<b>Campine</b>											
1955 1er trim.	26,0	9,2	35,2	0,4	35,6	2,4	0,8	3,2	1,1	4,3	39,9
2e trim.	26,0	9,1	35,1	0,5	35,6	2,4	0,8	3,2	1,1	4,3	39,9
3e trim.	26,6	9,1	35,7	0,5	36,2	2,4	0,8	3,2	1,1	4,3	40,5
4e trim.	27,6	9,1	36,7	0,5	37,2	2,4	0,8	3,2	1,1	4,3	41,5
1956 1er trim.	27,4	9,1	36,5	0,5	37,0	2,4	0,8	3,2	1,1	4,3	41,3
2e trim.	26,7	9,1	35,8	0,5	36,3	2,4	0,8	3,2	1,1	4,3	40,6
3e trim.	26,3	9,3	35,5	0,5	36,0	2,4	0,8	3,2	1,1	4,3	40,3
<b>Sud</b>											
1955 1er trim.	74,8	26,4	101,2	0,9	102,1	6,2	1,7	7,9	2,7	10,6	112,7
2e trim.	74,9	25,7	100,6	1,1	101,7	6,2	1,7	7,9	2,6	10,6	112,3
3e trim.	75,8	25,3	101,1	1,0	102,1	6,2	1,7	7,9	2,6	10,5	112,6
4e trim.	79,3	25,4	104,7	0,9	105,6	6,2	1,7	7,9	2,6	10,5	116,1
1956 1er trim.	78,4	25,3	103,7	1,1	104,7	6,1	1,7	7,8	2,7	10,5	115,2
2e trim.	74,9	24,8	99,7	1,0	100,8	6,1	1,7	7,7	2,7	10,4	111,2
3e trim.	69,6	24,6	94,2	1,0	95,2	6,0	1,6	7,6	2,7	10,3	105,5
<b>Belgique · Belgio</b>											
1955 1er trim.	100,8	35,6	136,4	1,3	137,7	8,6	2,5	11,1	3,8	14,9	152,6
2e trim.	100,9	34,8	135,7	1,6	137,3	8,6	2,6	11,1	3,7	14,8	152,1
3e trim.	102,3	34,4	136,8	1,5	138,3	8,5	2,6	11,1	3,7	14,8	153,1
4e trim.	106,8	34,6	141,4	1,4	142,8	8,6	2,5	11,1	3,7	14,8	157,6
1956 1er trim.	105,8	34,4	140,2	1,5	141,7	8,5	2,5	11,0	3,8	14,8	156,5
2e trim.	101,5	34,0	135,5	1,5	137,0	8,5	2,5	11,0	3,8	14,7	151,7
3e trim.	95,8	33,9	129,7	1,5	131,2	8,4	2,4	10,8	3,8	14,6	145,8

(a) Y compris services auxiliaires · Compresi i servizi ausiliari

Main-d'œuvre employée dans les houillères · Total des ouvriers et employés inscrits  
 Mano d'opera impiegata nelle miniere di carbon fossile · Totale degli operai e impiegati iscritti

1.000 unités · unità

en fin de trimestre a fine trimestre	Ouvriers · Operai					Employés · Impiegati					Total des ouvriers et employés  Totale degli operai e impiegati
	Entreprises minières Esercizio di miniera			Indus- tries annexes  Industrie collegate	Total des ouvriers  Totale degli operai	Employés techniques Impiegati tecnici			Autres employés  Altri impiegati	Total des employés  Totale degli impiegati	
	au fond allo interno	au jour (a) allo esterno	Total fond et jour  Totale allo interno e allo esterno			au fond allo interno	au jour allo esterno	Total fond et jour  Totale allo interno e allo esterno			
<b>Nord/ Pas-de-Calais</b>											
1955 1er trim.	86,7	37,1	123,8	5,4	129,2	4,5	5,6	10,1	5,0	15,1	144,3
2e trim.	85,1	36,6	121,7	5,4	127,1	4,5	5,5	10,0	4,9	15,0	142,1
3e trim.	82,9	36,3	119,2	5,4	124,6	4,5	5,5	10,0	4,9	14,9	139,5
4e trim.	83,4	36,1	119,5	5,3	124,8	4,5	5,5	10,0	4,9	14,9	139,7
1956 1er trim.	83,2	35,8	118,9	5,3	124,3	4,5	5,5	10,0	4,8	14,9	139,1
2e trim.	81,0	35,2	116,2	5,3	121,5	4,4	5,5	9,9	4,8	14,7	136,2
3e trim.	79,7	34,7	114,4	5,3	119,7	4,5	5,5	9,9	4,8	14,7	134,4
<b>Lorraine-Lorena</b>											
1955 1er trim.	23,6	11,4	35,1	2,6	37,7	1,5	2,0	3,6	1,5	5,1	42,8
2e trim.	23,6	11,2	34,8	2,8	37,6	1,5	2,0	3,6	1,5	5,1	42,7
3e trim.	23,4	11,3	34,7	3,0	37,7	1,6	2,1	3,6	1,5	5,2	42,9
4e trim.	23,7	11,4	35,1	3,0	38,2	1,6	2,1	3,7	1,6	5,2	43,4
1956 1er trim.	23,9	11,7	35,6	2,7	38,3	1,6	2,2	3,8	1,6	5,4	43,7
2e trim.	24,1	11,6	35,7	2,6	38,3	1,6	2,2	3,8	1,6	5,4	43,7
3e trim.	23,9	11,8	35,7	2,5	38,2	1,6	2,2	3,8	1,6	5,5	43,7
<b>Centre-Midi</b>											
1955 1er trim.	35,6	16,9	52,5	2,1	54,7	2,1	2,3	4,5	2,1	6,6	61,3
2e trim.	34,7	16,8	51,6	2,1	53,6	2,1	2,3	4,4	2,1	6,5	60,2
3e trim.	34,1	16,5	50,6	2,1	52,7	2,1	2,3	4,4	2,1	6,5	59,2
4e trim.	33,8	16,2	50,0	2,1	52,1	2,1	2,3	4,4	2,1	6,4	58,6
1956 1er trim.	33,6	16,1	49,7	2,1	51,8	2,1	2,3	4,4	2,1	6,4	58,2
2e trim.	33,0	16,0	48,9	2,0	51,0	2,1	2,3	4,3	2,0	6,4	57,3
3e trim.	32,9	15,8	48,8	2,0	50,8	2,1	2,3	4,3	2,0	6,3	57,1
<b>France(b)Francia</b>											
1955 1er trim.	146,0	65,4	211,4	10,1	221,5	8,2	10,0	18,2	8,7	26,8	248,3
2e trim.	143,4	64,6	208,0	10,3	218,3	8,1	9,9	18,0	8,6	26,6	245,0
3e trim.	140,5	64,1	204,6	10,5	215,0	8,2	9,9	18,1	8,6	26,6	241,7
4e trim.	140,9	63,7	204,6	10,5	215,1	8,2	9,9	18,1	8,5	26,6	241,7
1956 1er trim.	140,7	63,6	204,2	10,1	214,3	8,2	10,0	18,2	8,5	26,7	241,0
2e trim.	138,1	62,8	200,8	9,9	210,8	8,1	9,9	18,0	8,4	26,5	237,3
3e trim.	136,5	62,3	198,8	9,9	208,7	8,2	9,9	18,1	8,4	26,5	235,2

(a) Y compris services auxiliaires · Compresi i servizi ausiliari

(b) Non compris les mines exceptées du régime de nationalisation · Non comprese le miniere escluse dal regime di nazionalizzazione



Main-d'œuvre employée dans les houillères · Total des ouvriers et employés inscrits  
Mano d'opera impiegata nelle miniere di carbon fossile · Totale degli operai e impiegati iscritti

1.000 unités · unità

en fin de trimestre a fine trimestre	Ouvriers · Operai					Employés · Impiegati					Total des ouvriers et employés Total degli operai e impiegati
	Entreprises minières Esercizio di miniera			Indus- tries annexes Industrie collegate	Total des ouvriers Totale degli operai	Employés techniques Impiegati tecnici			Autres employés Altri impiegati	Total des employés Totale degli impiegati	
	au fond allo interno	au jour (a) allo esterno	Total fond et jour Totale allo interno e allo esterno			au fond allo interno	au jour allo esterno	Total fond et jour Totale allo interno e allo esterno			
<b>Italie · Italia</b>											
<b>Sulcis-La Thuile</b>											
1955 1er trim.	5,7	3,5	9,3	—	9,3	0,5	0,3	0,7	0,2	1,0	10,2
2e trim.	5,3	2,1	7,4	—	7,4	0,4	0,2	0,6	0,2	0,8	8,2
3e trim.	5,0	1,6	6,6	—	6,6	0,4	0,1	0,5	0,2	0,8	7,4
4e trim.	4,9	1,5	6,5	—	6,5	0,4	0,1	0,5	0,2	0,8	7,2
1956 1er trim.	4,8	1,5	6,3	—	6,3	0,4	0,1	0,5	0,2	0,7	7,0
2e trim.	4,5	1,4	5,9	—	5,9	0,4	0,1	0,5	0,2	0,7	6,7
3e trim.	4,5	1,4	6,0	—	6,0	0,4	0,1	0,5	0,2	0,7	6,7
<b>Pays-Bas Paesi Bassi</b>											
<b>Limbourg Limburgo</b>											
1955 1er trim.	31,0	17,1	48,2	7,4	55,5	1,4	2,3	3,7	2,6	6,3	61,9
2e trim.	30,8	16,8	47,6	7,3	54,9	1,4	2,3	3,7	2,6	6,3	61,3
3e trim.	30,2	16,9	47,0	7,3	54,4	1,4	2,4	3,8	2,6	6,4	60,7
4e trim.	30,4	16,7	47,2	7,3	54,5	1,4	2,4	3,8	2,6	6,4	60,8
1956 1er trim.	30,8	16,5	47,3	7,3	54,6	1,5	2,4	4,0	2,6	6,6	61,1
2e trim.	30,9	16,4	47,3	7,3	54,6	1,5	2,4	4,0	2,6	6,6	61,2
3e trim.	30,6	16,5	47,1	7,5	54,6	1,5	2,5	4,0	2,6	6,6	61,2
<b>Communauté (b) Comunità (b)</b>											
1955 1er trim.	654,8	255,5	910,5	52,9	963,3	32,8	30,7	63,2	33,3	96,6	1.059,9
2e trim.	644,1	259,4	902,6	53,3	956,0	33,1	30,8	63,7	33,6	97,3	1.053,4
3e trim.	638,8	256,2	895,0	53,5	948,5	33,1	30,8	63,9	33,5	97,4	1.045,9
4e trim.	649,4	252,8	902,2	53,1	955,3	33,4	30,8	64,2	33,5	97,8	1.053,1
1956 1er trim.	654,8	250,2	905,0	52,9	957,9	33,5	31,2	64,7	33,7	98,4	1.056,3
2e trim.	643,6	253,4	897,0	52,7	949,7	33,7	31,4	65,1	33,9	99,0	1.048,7
3e trim.	636,9	251,4	888,3	54,4	942,7	33,7	31,6	65,3	34,0	99,3	1.042,0

(a) Y compris services auxiliaires · Compresi i servizi ausiliari

(b) Non compris les mines exceptées du régime de nationalisation en France  
Non comprese le miniere escluse dal regime di nazionalizzazione delle Francia

Absences dans les entreprises minières  
en % des présences possibles (a) pendant les jours ouvrables

Période Periodo	motifs personnels · per motivi personali							motifs économiques per motivi economici	
	Maladie Malattia	Accidents du travail Infortunì sul lavoro	Absences justifiées Assenze giustificate	Absences non justifiées Assenze non giustificate	Congés normaux Ferie normali	Autres absences payées Altre assenze retribuite	Total Totale	Manque de débouchés Deficienza di mercati	Manque de moyens de transport Deficienza di mezzi di trasporto
<b>Ouvriers du fond · Operai all'interno</b>									
1955	6,29	2,83	1,18	1,42	5,84	0,82	18,38	0,13	0,00
1956									
1955 XI	5,63	2,71	1,11	1,09	2,79	0,94	14,27	—	—
1955 XII	5,71	2,81	2,42	1,30	3,37	1,41	17,02	—	—
1956 I	6,12	2,70	0,98	1,20	3,70	1,25	15,95	—	—
1956 II	7,22	2,84	1,24	1,56	4,55	0,84	18,25	—	—
1956 III	6,74	2,77	0,97	1,36	4,63	0,47	16,94	—	—
1956 IV	5,87	2,66	0,91	1,46	5,54	0,51	16,95	—	—
1956 V	5,53	2,60	0,86	1,31	6,86	0,20	17,36	—	—
1956 VI	5,79	2,77	1,01	1,45	6,78	0,66	18,46	—	—
1956 VII	6,21	2,82	1,19	1,50	10,50	0,35	22,57	—	—
1956 VIII	6,54	2,78	1,37	1,34	9,37	0,33	21,73	—	—
1956 IX	6,81	2,86	1,30	1,69	6,71	0,71	20,08	—	—
<b>Ouvriers du jour · Operai all'esterno</b>									
1955	4,46	0,84	0,58	0,29	5,73	1,19	13,09	0,13	0,00
1956									
1955 XI	4,26	0,85	0,59	0,22	2,81	1,39	10,12	—	—
1955 XII	4,44	0,88	1,18	0,23	3,93	1,53	12,19	—	—
1956 I	5,05	0,92	0,58	0,24	2,85	0,99	10,63	—	—
1956 II	6,77	1,08	0,69	0,38	3,70	0,67	13,29	—	—
1956 III	6,13	0,98	0,60	0,23	3,83	0,39	12,16	—	—
1956 IV	4,60	0,84	0,49	0,26	4,20	0,44	10,83	—	—
1956 V	4,06	0,81	0,50	0,21	5,77	0,16	11,51	—	—
1956 VI	4,07	0,86	0,51	0,26	6,50	0,56	12,76	—	—
1956 VII	4,10	0,85	0,63	0,28	10,61	0,29	16,76	—	—
1956 VIII	4,12	0,83	0,68	0,23	12,03	0,28	18,17	—	—
1956 IX	4,31	0,87	0,65	0,34	7,89	0,60	14,66	—	—
<b>Ouvriers du fond et du jour · Operai all'interno e all'esterno</b>									
1955	5,77	2,27	1,01	1,10	5,80	0,93	16,88	0,13	0,00
1956									
1955 XI	5,25	2,18	0,96	0,84	2,80	1,07	13,10	—	—
1955 XII	5,35	2,27	2,08	1,01	3,53	1,44	15,68	—	—
1956 I	5,82	2,21	0,87	0,94	3,46	1,18	14,48	—	—
1956 II	7,09	2,35	1,09	1,23	4,32	0,80	16,88	—	—
1956 III	6,57	2,28	0,87	1,05	4,41	0,45	15,63	—	—
1956 IV	5,56	2,15	0,79	1,12	5,16	0,49	15,27	—	—
1956 V	5,12	2,10	0,76	1,00	6,57	0,19	15,74	—	—
1956 VI	5,30	2,23	0,87	1,11	6,70	0,63	16,84	—	—
1956 VII	5,62	2,27	1,03	1,16	10,53	0,34	20,95	—	—
1956 VIII	5,86	2,23	1,18	1,03	10,12	0,32	20,74	—	—
1956 IX	6,11	2,30	1,11	1,31	7,04	0,68	18,55	—	—

(a) Présences possibles = présences + absences · Presenze possibili = Presenze + assenze

(b) Funérailles, cérémonies commémoratives · Funerali, cerimonie commemorative

**Assenze nell'esercizio di miniera**  
*in % delle presenze possibili (a) durante i giorni lavorativi*

28 C

et techniques e tecnici		motifs divers · per motivi vari					Total général Totale generale	Période Periodo
Motifs d'ordre technique	Total	Fêtes locales	Grèves collectives	Lock-out	Autres motifs (b)	Total		
Motivi d'ordine tecnico	Totale	Feste locali	Scioperi collettivi	Serrate	Altri motivi	Totale		
<b>Ouvriers du fond · Operai all'interno</b>								
0,23	0,36	0,11	0,24	—	0,04	0,39	19,13	1955 1956
0,19	0,19	0,03	0,12	—	0,01	0,16	14,62	XI 1955
0,69	0,69	0,50	0,03	—	0,42	0,95	18,66	XII
0,23	0,23	0,00	0,04	—	0,00	0,04	16,22	I 1956
0,24	0,24	—	0,05	—	0,06	0,11	18,60	II
0,31	0,31	—	0,07	—	0,00	0,07	17,32	III
0,17	0,17	0,00	0,08	—	0,00	0,08	17,20	IV
0,24	0,24	0,00	0,13	—	0,00	0,13	17,73	V
0,18	0,18	0,01	0,64	—	—	0,65	19,11	VI
0,21	0,21	0,02	0,05	—	0,01	0,08	22,86	VII
0,28	0,28	0,05	0,09	—	1,39	1,53	23,54	VIII
0,25	0,25	0,07	0,37	—	0,20	0,64	20,97	IX
<b>Ouvriers du jour · Operai all'esterno</b>								
0,06	0,19	0,09	0,12	—	0,03	0,24	13,52	1955 1956
0,04	0,04	0,03	0,04	—	0,01	0,08	10,24	XI 1955
0,26	0,26	0,40	0,01	—	0,44	0,85	13,30	XII
0,06	0,06	0,00	0,02	—	0,00	0,02	10,71	I 1956
0,05	0,05	—	0,02	—	0,02	0,04	13,38	II
0,07	0,07	—	0,03	—	0,00	0,03	12,26	III
0,02	0,02	0,00	0,04	—	—	0,04	10,89	IV
0,06	0,06	0,00	0,05	—	0,00	0,05	11,62	V
0,02	0,02	0,01	0,37	—	—	0,38	13,16	VI
0,03	0,03	0,01	0,02	—	0,01	0,04	16,83	VII
0,04	0,04	0,05	0,03	—	1,00	1,08	19,29	VIII
0,04	0,04	0,07	0,11	—	0,14	0,32	15,02	IX
<b>Ouvriers du fond et du jour · Operai all'interno e all'esterno</b>								
0,18	0,31	0,11	0,20	—	0,04	0,35	17,54	1955 1956
0,15	0,15	0,03	0,10	—	0,01	0,14	13,39	XI 1955
0,57	0,57	0,47	0,03	—	0,42	0,92	17,17	XII
0,18	0,18	0,00	0,03	—	0,00	0,03	14,69	I 1956
0,18	0,18	—	0,04	—	0,06	0,10	17,16	II
0,24	0,24	—	0,06	—	0,00	0,06	15,93	III
0,13	0,13	0,00	0,07	—	0,00	0,07	15,47	IV
0,19	0,19	0,00	0,11	—	0,00	0,11	16,04	V
0,13	0,13	0,01	0,57	—	—	0,58	17,55	VI
0,16	0,16	0,02	0,04	—	0,01	0,07	21,18	VII
0,21	0,21	0,05	0,07	—	1,28	1,40	22,35	VIII
0,19	0,19	0,07	0,30	—	0,19	0,56	19,30	IX

Absences dans les entreprises minières  
en % des présences possibles (a) pendant les jours ouvrables

Période Periodo	motifs personnels · per motivi personali							motifs économiques per motivi economici	
	Maladie Malattia	Accidents du travail Infortuni sul lavoro	Absences justifiées Assenze giustificate	Absences non justifiées Assenze non giustificate	Congés normaux Ferie normali	Autres absences payées (b) Altre assenze retribuite	Total Totale	Manque de débouchés Deficienza di mercati	Manque de moyens de transport Deficienza di mezzi di trasporto
<b>Ouvriers du fond · Operai all'interno</b>									
1955	5,43	2,63	1,94	0,57	5,70	1,33	17,60	—	—
1956									
1956 I	5,34	2,52	1,35	0,59	4,53	0,14	14,47	—	—
II	5,83	2,63	1,25	0,73	5,24	0,20	15,88	—	—
III	5,95	2,53	1,30	0,73	5,13	0,19	15,83	—	—
IV	5,07	2,35	1,26	0,75	5,56	0,18	15,17	—	—
V	4,62	2,35	1,35	0,73	7,30	0,19	16,54	—	—
VI	4,99	2,49	1,38	0,70	7,21	0,17	16,94	—	—
VII	5,46	2,65	1,56	0,77	7,92	0,20	18,56	—	—
VIII	5,88	2,65	1,66	0,75	9,49	0,17	20,60	—	—
IX	6,09	2,61	1,71	0,81	6,40	0,18	17,80	—	—
<b>Ouvriers du jour · Operai all'esterno</b>									
1955	3,89	0,77	0,79	0,06	5,71	2,29	13,51	—	—
1956									
1956 I	4,59	0,87	0,79	0,06	3,02	0,13	9,46	—	—
II	5,83	0,98	0,69	0,08	3,60	0,14	11,32	—	—
III	6,09	0,91	0,75	0,07	3,18	0,15	11,15	—	—
IV	4,48	0,78	0,60	0,05	3,66	0,13	9,70	—	—
V	3,84	0,74	0,64	0,06	5,95	0,14	11,37	—	—
VI	3,87	0,75	0,62	0,06	7,23	0,14	12,67	—	—
VII	3,99	0,77	0,77	0,08	9,24	0,13	14,98	—	—
VIII	3,97	0,79	0,80	0,07	13,34	0,13	19,10	—	—
IX	4,18	0,83	0,79	0,08	8,27	0,13	14,28	—	—
<b>Ouvriers du fond et du jour · Operai all'interno e all'esterno</b>									
1955	5,02	2,13	1,64	0,43	5,71	1,58	16,51	—	—
1956									
1956 I	5,14	2,10	1,20	0,45	4,13	0,14	13,16	—	—
II	5,83	2,20	1,10	0,56	4,82	0,19	14,70	—	—
III	5,98	2,12	1,16	0,56	4,63	0,18	14,63	—	—
IV	4,91	1,93	1,09	0,57	5,06	0,16	13,72	—	—
V	4,42	1,92	1,16	0,55	6,94	0,17	15,16	—	—
VI	4,69	2,03	1,18	0,53	7,22	0,16	15,81	—	—
VII	5,07	2,15	1,35	0,59	8,27	0,18	17,61	—	—
VIII	5,38	2,16	1,43	0,57	10,50	0,16	20,20	—	—
IX	5,59	2,14	1,47	0,62	6,89	0,16	16,87	—	—

(a) Présences possibles = présences + absences · Presenze possibili = presenze + assenze

(b) Y compris les absences occasionnelles par la fréquentation des écoles professionnelles. En 1955, ces absences ont représenté 70% pour le fond, 87% pour le jour et 77% pour le fond et le jour de l'ensemble des absences mentionné sous «autres absences payées».

Compre le assenze causate dalla partecipazione ai corsi di formazione professionale. Nel 1955 queste assenze hanno rappresentato il 70% per l'interno, l'87% per l'esterno e il 77% per l'interno e l'esterno dell'insieme delle assenze indicate con «altre assenze retribuite».

(c) Funérailles, cérémonies commémoratives · Funerali, cerimonie commemorative

Assenze nell'esercizio di miniera  
in % delle presenze possibili (a) durante i giorni lavorativi

29

C

et techniques e tecnici		motifs divers • per motivi vari					Total général	Période Periodo
Motifs d'ordre technique	Total	Fêtes locales	Grèves collectives	Lock-out	Autres motifs (c)	Total	Total generale	
Motivi d'ordine tecnico	Totale	Feste locali	Scioperi collettivi	Serrate	Altri motivi	Totale		
<b>Ouvriers du fond • Operai all'interno</b>								
0,39	0,39	—	0,26	—	—	0,26	18,25	1955 1956
0,41	0,41	—	—	—	—	—	14,88	I 1956
0,37	0,37	—	—	—	—	—	16,25	II
0,54	0,54	—	—	—	—	—	16,37	III
0,33	0,33	—	—	—	—	—	15,50	IV
0,36	0,36	—	—	—	—	—	16,90	V
0,33	0,33	—	—	—	—	—	17,27	VI
0,37	0,37	—	—	—	—	—	18,93	VII
0,35	0,35	—	—	—	—	—	20,95	VIII
0,37	0,37	—	—	—	—	—	18,17	IX
<b>Ouvriers du jour • Operai all'esterno</b>								
0,08	0,08	—	0,16	—	—	0,16	13,75	1955 1956
0,13	0,13	—	—	—	—	—	9,59	I 1956
0,07	0,07	—	—	—	—	—	11,39	II
0,13	0,13	—	—	—	—	—	11,28	III
0,03	0,03	—	—	—	—	—	9,73	IV
0,03	0,03	—	—	—	—	—	11,40	V
0,03	0,03	—	—	—	—	—	12,70	VI
0,04	0,04	—	—	—	—	—	15,02	VII
0,03	0,03	—	—	—	—	—	19,13	VIII
0,03	0,03	—	—	—	—	—	14,31	IX
<b>Ouvriers du fond et du jour • Operai all'interno e all'esterno</b>								
0,31	0,31	—	0,24	—	—	0,24	17,06	1955 1956
0,34	0,34	—	—	—	—	—	13,50	I 1956
0,30	0,30	—	—	—	—	—	15,00	II
0,44	0,44	—	—	—	—	—	15,07	III
0,25	0,25	—	—	—	—	—	13,97	IV
0,28	0,28	—	—	—	—	—	15,44	V
0,25	0,25	—	—	—	—	—	16,06	VI
0,28	0,28	—	—	—	—	—	17,89	VII
0,26	0,26	—	—	—	—	—	20,46	VIII
0,28	0,28	—	—	—	—	—	17,15	IX

Absences dans les entreprises minières  
en % des présences possibles (a) pendant les jours ouvrables

Période Periodo	motifs personnels · per motivi personali							motifs économiques per motivi economici	
	Maladie Malattia	Accidents du travail Infortuni sul lavoro	Absences justifiées Assenze giustificate	Absences non justifiées Assenze non giustificate	Congés normaux Ferie normali	Autres absences payées Altre assenze retribuite	Total Totale	Manque de débouchés Deficienza di mercati	Manque de moyens de transport Deficienza di mezzi di trasporto
	<b>Ouvriers du fond · Operai all'interno</b>								
1955	5,01	2,06	0,12	0,42	7,69	0,29	15,59	—	—
1956									
1956 I	4,17	1,71	0,07	0,25	6,33	0,25	12,78	—	—
II	6,00	1,90	0,08	0,69	7,51	0,31	16,49	—	—
III	5,42	1,95	0,06	0,24	7,08	0,30	15,05	—	—
IV	5,45	1,88	0,08	0,31	7,73	0,35	15,80	—	—
V	4,58	1,75	0,09	0,28	8,24	0,39	15,33	—	—
VI	5,27	2,02	0,07	0,34	7,88	0,32	15,90	—	—
VII	6,19	2,19	0,11	0,50	9,60	0,32	18,91	—	—
VIII	5,94	2,29	0,11	0,44	9,65	0,30	18,73	—	—
IX	6,54	2,39	0,14	0,48	8,57	0,32	18,44	—	—
X	6,38	2,30	0,14	0,38	7,29	0,32	16,81	—	—
	<b>Ouvriers du jour · Operai all'esterno</b>								
1955	3,46	0,54	0,12	0,19	6,90	0,15	11,36	—	—
1956									
1956 I	3,57	0,54	0,05	0,15	4,69	0,12	9,12	—	—
II	4,83	0,57	0,08	0,28	5,85	0,16	11,77	—	—
III	4,60	0,61	0,06	0,17	5,60	0,17	11,21	—	—
IV	3,62	0,49	0,07	0,16	6,49	0,19	11,02	—	—
V	3,18	0,49	0,07	0,15	7,26	0,22	11,37	—	—
VI	3,31	0,56	0,07	0,16	7,00	0,17	11,27	—	—
VII	3,66	0,67	0,10	0,20	9,87	0,17	14,62	—	—
VIII	3,71	0,68	0,21	0,19	11,08	0,15	16,02	—	—
IX	3,74	0,65	0,13	0,22	7,98	0,16	12,88	—	—
X	4,14	0,57	0,13	0,24	5,81	0,15	11,04	—	—
	<b>Ouvriers du fond et du jour · Operai all'interno e all'esterno</b>								
1955	4,46	1,52	0,12	0,34	7,41	0,24	14,09	—	—
1956									
1956 I	3,95	1,29	0,06	0,22	5,74	0,21	11,47	—	—
II	5,58	1,42	0,08	0,55	6,91	0,25	14,79	—	—
III	5,13	1,47	0,06	0,21	6,55	0,25	13,67	—	—
IV	4,79	1,38	0,08	0,26	7,29	0,29	14,09	—	—
V	4,08	1,30	0,09	0,24	7,89	0,33	13,93	—	—
VI	4,57	1,50	0,07	0,27	7,57	0,27	14,25	—	—
VII	5,32	1,67	0,10	0,40	9,67	0,27	17,43	—	—
VIII	5,19	1,75	0,14	0,36	10,13	0,25	17,82	—	—
IX	5,56	1,78	0,14	0,39	8,37	0,26	16,50	—	—
X	5,60	1,70	0,14	0,33	6,78	0,26	14,81	—	—

(a) Présences possibles = Présences + absences · Presenze possibili = Presenze + assenze

(b) Funérailles, cérémonies commémoratives · Funerali, cerimonie commemorative

*Assenze nell'esercizio di miniera  
in % delle presenze possibili (a) durante i giorni lavorativi*

30 C

et techniques e tecnici		motifs divers · per motivi vari					Total général Totale generale	Période Periodo
Motifs d'ordre technique  Motivi d'ordine tecnico	Total  Totale	Fêtes locales  Feste locali	Grèves collectives  Scioperi collettivi	Lock-out  Serrate	Autres motifs (b)  Altri motivi	Total  Totale		
<b>Ouvriers du fond · Operai all'interno</b>								
0,10	<b>0,10</b>	0,72	—	—	0,01	<b>0,73</b>	<b>16,42</b>	1955 1956
0,04	<b>0,04</b>	—	—	—	0,00	<b>0,00</b>	<b>12,82</b>	I 1956
0,01	<b>0,01</b>	—	—	—	0,52	<b>0,52</b>	<b>17,01</b>	II
0,06	<b>0,06</b>	—	—	—	—	—	<b>15,11</b>	III
0,08	<b>0,08</b>	0,01	—	—	—	<b>0,01</b>	<b>15,89</b>	IV
0,16	<b>0,16</b>	—	—	—	—	—	<b>15,49</b>	V
0,02	<b>0,02</b>	0,07	—	—	—	<b>0,07</b>	<b>15,99</b>	VI
—	—	0,05	—	—	0,01	<b>0,06</b>	<b>18,97</b>	VII
0,01	<b>0,01</b>	0,14	—	—	0,03	<b>0,17</b>	<b>18,91</b>	VIII
—	—	0,32	—	—	—	<b>0,32</b>	<b>18,76</b>	IX
0,01	<b>0,01</b>	0,01	—	—	—	<b>0,01</b>	<b>16,83</b>	X
<b>Ouvriers du jour · Operai all'esterno</b>								
0,04	<b>0,04</b>	0,53	—	—	—	<b>0,53</b>	<b>11,93</b>	1955 1956
—	—	—	—	—	—	—	<b>9,12</b>	I 1956
—	—	—	—	—	0,10	<b>0,10</b>	<b>11,87</b>	II
0,06	<b>0,06</b>	—	—	—	—	—	<b>11,27</b>	III
0,04	<b>0,04</b>	0,00	—	—	—	<b>0,00</b>	<b>11,06</b>	IV
0,07	<b>0,07</b>	—	—	—	—	—	<b>11,44</b>	V
—	—	0,01	—	—	—	<b>0,01</b>	<b>11,28</b>	VI
—	—	0,01	—	—	—	<b>0,01</b>	<b>14,63</b>	VII
—	—	0,08	—	—	—	<b>0,08</b>	<b>16,10</b>	VIII
—	—	0,26	—	—	—	<b>0,26</b>	<b>13,14</b>	IX
—	—	0,00	—	—	—	<b>0,00</b>	<b>11,04</b>	X
<b>Ouvriers du fond et du jour · Operai all'interno e all'esterno</b>								
0,08	<b>0,08</b>	0,65	—	—	0,01	<b>0,66</b>	<b>14,83</b>	1955 1956
0,02	<b>0,02</b>	—	—	—	0,00	<b>0,00</b>	<b>11,49</b>	I 1956
0,00	<b>0,00</b>	—	—	—	0,37	<b>0,37</b>	<b>15,16</b>	II
0,06	<b>0,06</b>	—	—	—	—	—	<b>13,73</b>	III
0,07	<b>0,07</b>	0,01	—	—	—	<b>0,01</b>	<b>14,17</b>	IV
0,13	<b>0,13</b>	—	—	—	—	—	<b>14,06</b>	V
0,01	<b>0,01</b>	0,04	—	—	—	<b>0,04</b>	<b>14,30</b>	VI
—	—	0,03	—	—	0,01	<b>0,04</b>	<b>17,47</b>	VII
0,00	<b>0,00</b>	0,12	—	—	0,02	<b>0,14</b>	<b>17,96</b>	VIII
—	—	0,30	—	—	—	<b>0,30</b>	<b>16,80</b>	IX
0,01	<b>0,01</b>	0,00	—	—	—	<b>0,00</b>	<b>14,82</b>	X

Absences dans les entreprises minières  
en % des présences possibles (a) pendant les jours ouvrables

Période <i>Periodo</i>	motifs personnels · <i>per motivi personali</i>							motifs économiques <i>per motivi economici</i>	
	Maladie <i>Malattia</i>	Accidents du travail <i>Infortuni sul lavoro</i>	Absences justifiées <i>Assenze giustificate</i>	Absences non justifiées <i>Assenze non giustificate</i>	Congés normaux <i>Ferie normali</i>	Autres absences payées <i>Altre assenze retribuite</i>	Total <i>Totale</i>	Manque de débouchés <i>Deficienza di mercati</i>	Manque de moyens de transport <i>Deficienza di mezzi di trasporto</i>
	<b>Ouvriers du fond · <i>Operai all'interno</i></b>								
1955	8,77	3,10	0,75	4,82	3,44	0,74	21,62	—	0,00
1956									
1956 I	7,63	2,82	1,49	3,50	1,46	6,51	23,41	—	—
II	9,67	2,90	3,05	4,60	1,60	4,07	25,89	—	—
III	8,30	2,81	1,50	3,96	1,91	1,95	20,43	—	—
IV	7,61	2,88	1,31	4,74	1,89	2,26	20,69	—	—
V	7,84	2,97	0,74	3,80	2,15	0,35	17,85	—	—
VI	7,32	2,96	1,50	4,10	2,03	3,22	21,13	—	—
VII	7,57	2,71	1,83	4,73	17,95	1,33	36,12	—	—
VIII	7,81	2,57	2,41	3,91	5,01	1,29	23,00	—	—
IX	7,70	2,87	1,85	5,11	3,25	3,62	24,40	—	—
X									
	<b>Ouvriers du jour · <i>Operai all'esterno</i></b>								
1955	4,87	0,73	1,02	1,18	2,69	0,78	11,27	—	0,00
1956									
1956 I	4,95	0,75	1,24	0,84	0,74	6,34	14,86	—	—
II	7,79	0,88	2,19	1,44	0,98	4,02	17,30	—	—
III	6,19	0,78	1,44	0,80	1,06	2,05	12,32	—	—
IV	4,51	0,67	1,20	1,20	1,27	2,44	11,29	—	—
V	4,13	0,73	1,03	0,84	1,63	0,43	8,79	—	—
VI	3,74	0,70	1,15	1,19	1,59	3,29	11,66	—	—
VII	3,41	0,63	1,43	1,25	14,19	1,45	22,36	—	—
VIII	3,38	0,58	1,47	0,93	4,28	1,39	12,03	—	—
IX	3,52	0,62	1,38	1,52	2,36	3,66	13,06	—	—
X									
	<b>Ouvriers du fond et du jour · <i>Operai all'interno e all'esterno</i></b>								
1955	7,79	2,51	0,82	3,91	3,25	0,75	19,03	—	0,00
1956									
1956 I	6,99	2,32	1,43	2,87	1,29	6,47	21,37	—	—
II	9,23	2,41	2,84	3,85	1,45	4,06	23,84	—	—
III	7,80	2,32	1,49	3,21	1,71	1,97	18,50	—	—
IV	6,86	2,34	1,28	3,88	1,74	2,30	18,42	—	—
V	6,94	2,42	0,81	3,08	2,03	0,37	15,65	—	—
VI	6,44	2,41	1,42	3,38	1,92	3,23	18,80	—	—
VII	6,54	2,20	1,74	3,87	17,03	1,36	32,74	—	—
VIII	6,70	2,07	2,18	3,16	4,84	1,32	20,27	—	—
IX	6,65	2,31	1,73	4,20	3,03	3,63	21,55	—	—
X									

(a) Présences possibles = présences + absences · *Presenze possibili = presenze + assenze*(b) Funérailles, cérémonies commémoratives · *Funerali, cerimonia commemorativa*



*Assenze nell'esercizio di miniera  
in % delle presenze possibili (a) durante i giorni lavorativi*

31 C

et techniques e tecnici		motifs divers · per motivi vari					Total général Totale generale	Période Periodo
Motifs d'ordre technique Motivi d'ordine tecnico	Total Totale	Fêtes locales Feste locali	Grèves collectives Scioperi collettivi	Lock-out Serrate	Autres motifs (b) Altri motivi	Total Totale		
<b>Ouvriers du fond · Operai all'interno</b>								
0,09	<b>0,09</b>	0,34	0,32	—	—	<b>0,66</b>	<b>22,37</b>	1955 1956
0,06	<b>0,06</b>	—	0,15	—	—	<b>0,15</b>	<b>23,62</b>	I 1956
0,28	<b>0,28</b>	—	0,13	—	—	<b>0,13</b>	<b>26,30</b>	II
0,16	<b>0,16</b>	—	0,20	—	—	<b>0,20</b>	<b>20,79</b>	III
0,01	<b>0,01</b>	—	0,06	—	—	<b>0,06</b>	<b>20,76</b>	IV
0,11	<b>0,11</b>	—	0,45	—	—	<b>0,45</b>	<b>18,41</b>	V
—	—	—	3,11	—	—	<b>3,11</b>	<b>24,24</b>	VI
0,06	<b>0,06</b>	—	0,18	—	—	<b>0,18</b>	<b>36,36</b>	VII
0,46	<b>0,46</b>	—	0,15	—	8,65	<b>8,80</b>	<b>32,26</b>	VIII
0,24	<b>0,24</b>	—	0,87	—	1,26	<b>2,13</b>	<b>26,77</b>	IX X
<b>Ouvriers du jour · Operai all'esterno</b>								
0,05	<b>0,05</b>	0,25	0,21	—	—	<b>0,46</b>	<b>11,78</b>	1955 1956
0,01	<b>0,01</b>	—	0,11	—	—	<b>0,11</b>	<b>14,98</b>	I 1956
0,09	<b>0,09</b>	—	0,07	—	—	<b>0,07</b>	<b>17,46</b>	II
0,05	<b>0,05</b>	—	0,09	—	—	<b>0,09</b>	<b>12,46</b>	III
0,00	<b>0,00</b>	—	0,05	—	—	<b>0,05</b>	<b>11,34</b>	IV
0,08	<b>0,08</b>	—	0,28	—	—	<b>0,28</b>	<b>9,15</b>	V
—	—	—	2,59	—	—	<b>2,59</b>	<b>14,25</b>	VI
0,07	<b>0,07</b>	—	0,12	—	—	<b>0,12</b>	<b>22,55</b>	VII
0,17	<b>0,17</b>	—	0,09	—	7,25	<b>7,34</b>	<b>19,54</b>	VIII
0,17	<b>0,17</b>	—	0,47	—	1,02	<b>1,49</b>	<b>14,72</b>	IX X
<b>Ouvriers du fond et du jour · Operai all'interno e all'esterno</b>								
0,08	<b>0,08</b>	0,32	0,29	—	—	<b>0,61</b>	<b>19,72</b>	1955 1956
0,05	<b>0,05</b>	—	0,14	—	—	<b>0,14</b>	<b>21,56</b>	I 1956
0,24	<b>0,24</b>	—	0,12	—	—	<b>0,12</b>	<b>24,20</b>	II
0,14	<b>0,14</b>	—	0,17	—	—	<b>0,17</b>	<b>18,81</b>	III
0,01	<b>0,01</b>	—	0,06	—	—	<b>0,06</b>	<b>18,49</b>	IV
0,11	<b>0,11</b>	—	0,41	—	—	<b>0,41</b>	<b>16,17</b>	V
—	—	—	2,98	—	—	<b>2,98</b>	<b>21,78</b>	VI
0,06	<b>0,06</b>	—	0,17	—	—	<b>0,17</b>	<b>32,97</b>	VII
0,39	<b>0,39</b>	—	0,13	—	8,30	<b>8,43</b>	<b>29,09</b>	VIII
0,23	<b>0,23</b>	—	0,77	—	1,20	<b>1,97</b>	<b>23,75</b>	IX X

**Absences dans les entreprises minières (b)**  
en % des présences possibles (a) pendant les jours ouvrables

Période Periodo	motifs personnels · per motivi personali							motifs économiques per motivi economici		
	Maladie Malattia	Accidents du travail Infortuni sul lavoro	Absences justifiées Assenze giustificate	Absences non justifiées Assenze non giustificate	Congés normaux Ferie normali	Autres absences payées Altre assenze retribuite	Total Totale	Manque de déouchés Deficienza di mercati	Manque de moyens de transport Deficienza di mezzi di trasporto	
	<b>Ouvriers du fond · Operai all'interno</b>									
1955	6,54	3,49	0,22	1,16	7,78	—	19,19	0,57	—	
1956										
1956 I	7,14	3,51	0,14	1,11	2,96	—	14,86	—	—	
II	8,68	3,77	0,19	1,37	3,84	—	17,85	—	—	
III	7,26	3,72	0,14	1,15	5,27	—	17,54	—	—	
IV	6,30	3,60	0,13	1,00	8,00	—	19,03	—	—	
V	5,82	3,35	0,15	1,03	9,43	—	19,88	—	—	
VI	6,36	3,70	0,19	1,60	9,58	—	21,43	—	—	
VII	6,80	3,71	0,29	1,24	12,54	—	24,58	—	—	
VIII	7,20	3,64	0,41	1,18	12,61	—	25,04	—	—	
IX	7,79	3,82	0,37	1,79	10,26	—	24,03	—	—	
X	7,28	3,68	0,29	1,09	4,88	—	17,22	—	—	
	<b>Ouvriers du jour · Operai all'esterno</b>									
1955	5,46	1,16	0,13	0,24	7,53	—	14,52	0,52	—	
1956										
1956 I	6,42	1,30	0,09	0,30	3,30	—	11,41	—	—	
II	8,67	1,62	0,12	0,42	4,12	—	14,95	—	—	
III	6,47	1,43	0,10	0,25	6,25	—	14,50	—	—	
IV	5,05	1,21	0,07	0,19	6,30	—	12,82	—	—	
V	4,64	1,13	0,08	0,15	7,62	—	13,62	—	—	
VI	4,82	1,31	0,13	0,19	8,32	—	14,77	—	—	
VII	4,79	1,26	0,14	0,18	12,96	—	19,33	—	—	
VIII	4,93	1,20	0,19	0,19	14,45	—	20,96	—	—	
IX	5,71	1,23	0,19	0,27	11,26	—	18,12	—	—	
X	5,42	1,26	0,14	0,21	6,81	—	13,84	—	—	
	<b>Ouvriers du fond et du jour · Operai all'interno e all'esterno</b>									
1955	6,21	2,77	0,19	0,88	7,70	—	17,75	0,56	—	
1956										
1956 I	6,92	2,83	0,12	0,86	3,07	—	13,80	—	—	
II	8,67	3,10	0,17	1,08	3,93	—	16,95	—	—	
III	7,02	3,02	0,12	0,87	5,57	—	16,60	—	—	
IV	5,92	2,86	0,11	0,75	7,48	—	17,12	—	—	
V	5,46	2,66	0,13	0,76	8,87	—	17,88	—	—	
VI	5,88	2,96	0,17	1,16	9,19	—	19,36	—	—	
VII	6,18	2,95	0,24	0,91	12,67	—	22,95	—	—	
VIII	6,50	2,88	0,34	0,87	13,18	—	23,77	—	—	
IX	6,98	3,02	0,31	1,32	10,57	—	22,20	—	—	
X	6,71	2,94	0,24	0,82	5,48	—	16,19	—	—	

(a) Présences possibles = présences + absences · Presenze possibili = presenze + assenze

(b) Non compris les mines exclues du régime de nationalisation · Non comprese le miniere escluse dal regime di nazionalizzazione

(c) Funérailles, cérémonies commémoratives · Funerali, cerimonie commemorative

Assenze nell'esercizio di miniera (b)  
in % delle presenze possibili (a) durante i giorni lavorativi

32

C

et techniques e tecnici		motifs divers · per motivi vari					Total général Totale generale	Période Periodo
Motifs d'ordre technique	Total	Fêtes locales Feste locali	Grèves collectives Scioperi collettivi	Lock-out Serrate	Autres motifs (c) Altri motivi	Total		
Motivi d'ordine tecnico	Totale					Totale		
<b>Ouvriers du fond · Operai all'interno</b>								
0,05	<b>0,62</b>	0,06	0,17	—	0,17	<b>0,40</b>	<b>20,21</b>	1955 1956
0,02	<b>0,02</b>	0,01	0,06	—	0,01	<b>0,08</b>	<b>14,96</b>	I 1956
0,00	<b>0,00</b>	—	0,04	—	0,17	<b>0,21</b>	<b>18,06</b>	II
0,01	<b>0,01</b>	—	0,08	—	0,01	<b>0,09</b>	<b>17,64</b>	III
0,00	<b>0,00</b>	—	0,11	—	0,01	<b>0,12</b>	<b>19,15</b>	IV
0,12	<b>0,12</b>	0,01	0,24	—	0,01	<b>0,26</b>	<b>20,16</b>	V
0,04	<b>0,04</b>	0,04	0,57	—	—	<b>0,61</b>	<b>22,08</b>	VI
0,01	<b>0,01</b>	0,07	0,10	—	0,03	<b>0,20</b>	<b>24,79</b>	VII
0,13	<b>0,13</b>	0,21	0,23	—	0,01	<b>0,45</b>	<b>25,62</b>	VIII
0,09	<b>0,09</b>	0,23	1,11	—	0,00	<b>1,34</b>	<b>25,46</b>	IX
0,01	<b>0,01</b>	0,30	0,07	—	0,05	<b>0,42</b>	<b>17,65</b>	X
<b>Ouvriers du jour · Operai all'esterno</b>								
0,02	<b>0,54</b>	0,06	0,04	—	0,13	<b>0,23</b>	<b>15,29</b>	1955 1956
0,00	<b>0,00</b>	0,01	0,01	—	0,00	<b>0,02</b>	<b>11,43</b>	I 1956
0,00	<b>0,00</b>	—	0,00	—	0,08	<b>0,08</b>	<b>15,03</b>	II
—	<b>—</b>	—	0,02	—	0,00	<b>0,02</b>	<b>14,52</b>	III
0,00	<b>0,00</b>	—	0,03	—	—	<b>0,03</b>	<b>12,85</b>	IV
0,11	<b>0,11</b>	0,00	0,03	—	0,00	<b>0,03</b>	<b>13,76</b>	V
0,01	<b>0,01</b>	0,03	0,04	—	—	<b>0,07</b>	<b>14,85</b>	VI
0,00	<b>0,00</b>	0,04	0,01	—	0,03	<b>0,08</b>	<b>19,41</b>	VII
0,01	<b>0,01</b>	0,19	0,03	—	0,00	<b>0,22</b>	<b>21,19</b>	VIII
0,01	<b>0,01</b>	0,19	0,19	—	—	<b>0,38</b>	<b>18,51</b>	IX
—	<b>—</b>	0,26	0,01	—	0,01	<b>0,28</b>	<b>14,12</b>	X
<b>Ouvriers du fond et du jour · Operai all'interno e all'esterno</b>								
0,04	<b>0,60</b>	0,06	0,13	—	0,16	<b>0,35</b>	<b>18,70</b>	1955 1956
0,01	<b>0,01</b>	0,01	0,05	—	0,01	<b>0,06</b>	<b>13,87</b>	I 1956
0,00	<b>0,00</b>	—	0,03	—	0,14	<b>0,17</b>	<b>17,12</b>	II
0,01	<b>0,01</b>	—	0,06	—	0,00	<b>0,06</b>	<b>16,67</b>	III
0,00	<b>0,00</b>	—	0,09	—	0,01	<b>0,10</b>	<b>17,22</b>	IV
0,12	<b>0,12</b>	0,01	0,17	—	0,01	<b>0,19</b>	<b>18,19</b>	V
0,03	<b>0,03</b>	0,04	0,41	—	—	<b>0,45</b>	<b>19,84</b>	VI
0,00	<b>0,00</b>	0,06	0,07	—	0,03	<b>0,16</b>	<b>23,11</b>	VII
0,10	<b>0,10</b>	0,21	0,27	—	0,01	<b>0,39</b>	<b>24,26</b>	VIII
0,06	<b>0,06</b>	0,22	0,82	—	0,00	<b>1,04</b>	<b>23,30</b>	IX
0,00	<b>0,00</b>	0,28	0,05	—	0,04	<b>0,37</b>	<b>16,56</b>	X

Absences dans les entreprises minières  
en % des présences possibles (a) pendant les jours ouvrables

Période Periodo	motifs personnels · per motivi personali							motifs économiques per motivi economici	
	Maladie Malattia	Accidents du travail Infortuni sul lavoro	Absences justifiées Assenze giustificate	Absences non justifiées Assenze non giustificate	Congés normaux Ferie normali	Autres absences payées Altre assenze retribuite	Total Totale	Manque de débouchés Deficienza di mercati	Manque de moyens de transport Deficienza di mezzi di trasporto
	<b>Ouvriers du fond · Operai all'interno</b>								
1955	6,20	2,18	2,03	4,02	4,64	0,01	<b>19,08</b>	—	—
1956									
1956 I	6,01	2,08	0,11	4,49	3,61	0,06	<b>16,36</b>	—	—
II	8,53	2,30	2,95	4,50	5,40	0,11	<b>23,79</b>	—	—
III	5,39	2,27	2,52	2,87	5,95	0,08	<b>19,08</b>	—	—
IV	4,56	2,25	0,31	3,13	5,28	0,13	<b>15,66</b>	—	—
V	4,53	1,93	0,42	4,01	4,59	0,07	<b>15,55</b>	—	—
VI	5,86	1,97	0,57	3,59	5,07	0,10	<b>17,16</b>	—	—
VII	5,61	1,99	0,63	3,26	5,22	0,06	<b>16,77</b>	—	—
VIII	6,13	2,25	0,96	3,41	6,54	0,09	<b>19,38</b>	—	—
IX	6,73	2,38	1,68	3,36	5,61	0,07	<b>19,83</b>	—	—
X	6,61	1,99	0,79	3,18	3,48	0,02	<b>16,07</b>	—	—
	<b>Ouvriers du jour · Operai all'esterno</b>								
1955	3,87	0,61	1,39	1,61	4,26	0,19	<b>11,93</b>	—	—
1956									
1956 I	3,44	0,60	0,01	0,58	3,94	0,10	<b>8,67</b>	—	—
II	4,52	0,74	1,11	0,75	4,20	0,05	<b>11,38</b>	—	—
III	4,01	0,48	0,88	0,61	5,11	0,04	<b>11,13</b>	—	—
IV	3,49	0,48	0,21	0,54	4,06	0,05	<b>8,83</b>	—	—
V	2,42	0,28	0,18	0,78	3,59	0,06	<b>7,31</b>	—	—
VI	2,70	0,37	0,36	0,42	4,43	0,10	<b>8,38</b>	—	—
VII	2,39	0,29	0,46	0,43	4,80	0,06	<b>8,43</b>	—	—
VIII	2,82	0,35	0,49	0,50	6,74	0,05	<b>10,95</b>	—	—
IX	2,75	0,54	0,81	0,51	5,64	0,07	<b>10,32</b>	—	—
X	2,44	0,52	0,63	0,52	4,75	0,00	<b>8,86</b>	—	—
	<b>Ouvriers du fond et du jour · Operai all'interno e all'esterno</b>								
1955	5,48	1,69	1,83	3,27	4,53	0,06	<b>16,86</b>	—	—
1956									
1956 I	5,40	1,72	0,09	3,56	3,68	0,07	<b>14,52</b>	—	—
II	7,56	1,92	2,50	3,59	5,11	0,10	<b>20,78</b>	—	—
III	5,08	1,86	2,15	2,35	5,76	0,07	<b>17,27</b>	—	—
IV	4,32	1,85	0,29	2,53	5,00	0,11	<b>14,10</b>	—	—
V	4,04	1,55	0,37	3,25	4,36	0,07	<b>13,64</b>	—	—
VI	5,13	1,60	0,52	2,86	4,92	0,10	<b>15,13</b>	—	—
VII	4,85	1,59	0,59	2,59	5,12	0,06	<b>14,80</b>	—	—
VIII	5,35	1,80	0,85	2,72	6,59	0,08	<b>17,39</b>	—	—
IX	5,79	1,94	1,47	2,68	5,61	0,07	<b>17,56</b>	—	—
X	5,63	1,65	0,75	2,55	3,78	0,02	<b>14,38</b>	—	—

(a) Présences possibles = présences + absences · Presenze possibili = presenze + assenze

(b) Funérailles, cérémonies commémoratives · Funerali, cerimonie commemorative

Assenze nell'esercizio di miniera  
in % delle presenze possibili (a) durante i giorni lavorativi

33 C

et techniques e tecnici		motifs divers · per motivi vari					Total général Totale generale	Période Periodo
Motifs d'ordre technique Motivi d'ordine tecnico	Total Totale	Fêtes locales Feste locali	Grèves collectives Scioperi collettivi	Lock-out Serrate	Autres motifs (b) Altri motivi	Total Totale		
<b>Ouvriers du fond · Operai all'interno</b>								
0,37	<b>0,37</b>	0,02	1,54	—	—	<b>1,56</b>	<b>21,01</b>	1955 1956
0,14	<b>0,14</b>	—	—	—	—	—	<b>16,50</b>	I 1956
—	—	—	2,70	—	—	<b>2,70</b>	<b>26,49</b>	II
—	—	—	3,00	—	—	<b>3,00</b>	<b>22,08</b>	III
—	—	—	6,98	—	—	<b>6,98</b>	<b>22,64</b>	IV
—	—	0,16	—	—	—	<b>0,16</b>	<b>15,71</b>	V
—	—	—	—	—	—	—	<b>17,16</b>	VI
—	—	—	—	—	—	—	<b>16,77</b>	VII
—	—	—	2,21	—	—	<b>2,21</b>	<b>21,59</b>	VIII
—	—	—	—	—	—	—	<b>19,83</b>	IX
—	—	—	1,85	—	—	<b>1,85</b>	<b>17,92</b>	X
<b>Ouvriers du jour · Operai all'esterno</b>								
0,63	<b>0,63</b>	0,03	0,95	—	—	<b>0,98</b>	<b>13,54</b>	1955 1956
—	—	—	—	—	—	—	<b>8,67</b>	I 1956
—	—	—	1,06	—	—	<b>1,06</b>	<b>12,44</b>	II
—	—	—	2,14	—	—	<b>2,14</b>	<b>13,27</b>	III
—	—	—	4,11	—	—	<b>4,11</b>	<b>12,94</b>	IV
—	—	0,06	—	—	—	<b>0,06</b>	<b>7,37</b>	V
—	—	—	—	—	—	—	<b>8,38</b>	VI
—	—	—	—	—	—	—	<b>8,43</b>	VII
—	—	—	1,18	—	—	<b>1,18</b>	<b>12,13</b>	VIII
—	—	—	—	—	—	—	<b>10,32</b>	IX
—	—	—	0,93	—	—	<b>0,93</b>	<b>9,79</b>	X
<b>Ouvriers du fond et du jour · Operai all'interno e all'esterno</b>								
0,45	<b>0,45</b>	0,02	1,36	—	—	<b>1,38</b>	<b>18,69</b>	1955 1956
0,11	<b>0,11</b>	—	—	—	—	—	<b>14,63</b>	I 1956
—	—	—	2,30	—	—	<b>2,30</b>	<b>23,08</b>	II
—	—	—	2,81	—	—	<b>2,81</b>	<b>20,08</b>	III
—	—	—	6,32	—	—	<b>6,32</b>	<b>20,42</b>	IV
—	—	0,13	—	—	—	<b>0,13</b>	<b>13,77</b>	V
—	—	—	—	—	—	—	<b>15,13</b>	VI
—	—	—	—	—	—	—	<b>14,80</b>	VII
—	—	—	1,97	—	—	<b>1,97</b>	<b>19,36</b>	VIII
—	—	—	—	—	—	—	<b>17,56</b>	IX
—	—	—	1,64	—	—	<b>1,64</b>	<b>16,02</b>	X

Absences dans les entreprises minières  
en % des présences possibles (a) pendant les jours ouvrables

Période <i>Periodo</i>	motifs personnels · per motivi personali							motifs économiques per motivi economici	
	Maladie <i>Malattia</i>	Accidents du travail <i>Infortuni sul lavoro</i>	Absences justifiées <i>Assenze giustificate</i>	Absences non justifiées <i>Assenze non giustificate</i>	Congés normaux <i>Ferie normali</i>	Autres absences payées <i>Altre assenze retribuite</i>	Total <i>Totale</i>	Manque de débouchés <i>Deficienza di mercati</i>	Manque de moyens de transport <i>Deficienza di mezzi di trasporto</i>
<b>Ouvriers du fond · Operai all'interno</b>									
1955	6,98	1,93	0,28	0,31	4,67	0,29	14,46	—	—
1956									
1956 I	6,75	1,88	0,19	0,24	3,21	0,29	12,56	—	—
II	7,57	1,79	0,23	0,53	7,81	0,28	18,21	—	—
III	8,62	1,84	0,23	0,29	3,72	0,27	14,97	—	—
IV	7,02	1,85	0,17	0,29	4,69	0,32	14,34	—	—
V	6,46	1,76	0,24	0,46	6,80	0,35	16,07	—	—
VI	6,92	1,84	0,21	0,42	5,37	0,28	15,04	—	—
VII	6,97	1,89	0,26	0,47	5,70	0,30	15,59	—	—
VIII	7,37	1,77	0,44	0,45	8,85	0,29	19,17	—	—
IX	7,53	1,90	0,36	0,41	3,85	0,24	14,29	—	—
X	7,47	1,95	0,38	0,44	2,93	0,27	13,71	—	—
<b>Ouvriers du jour · Operai all'esterno</b>									
1955	5,08	0,77	0,28	0,09	4,25	0,28	10,75	—	—
1956									
1956 I	5,58	0,75	0,18	0,06	2,10	0,21	8,88	—	—
II	6,51	0,78	0,31	0,14	6,07	0,29	14,10	—	—
III	7,03	0,70	0,30	0,07	2,77	0,20	11,07	—	—
IV	5,31	0,64	0,30	0,06	3,70	0,36	10,37	—	—
V	4,53	0,67	0,40	0,08	5,22	0,23	11,13	—	—
VI	4,54	0,66	0,34	0,09	4,40	0,29	10,32	—	—
VII	4,42	0,56	0,33	0,08	5,39	0,26	11,04	—	—
VIII	4,31	0,51	0,54	0,10	11,19	0,30	16,95	—	—
IX	4,50	0,62	0,38	0,08	4,27	0,23	10,08	—	—
X	4,86	0,68	0,47	0,07	3,33	0,20	9,61	—	—
<b>Ouvriers du fond et du jour · Operai all'interno e all'esterno</b>									
1955	6,31	1,53	0,28	0,23	4,53	0,29	13,17	—	—
1956									
1956 I	6,35	1,49	0,18	0,18	2,83	0,26	11,29	—	—
II	7,20	1,44	0,26	0,40	7,21	0,28	16,79	—	—
III	8,08	1,45	0,25	0,22	3,39	0,24	13,63	—	—
IV	6,44	1,44	0,22	0,21	4,35	0,33	12,99	—	—
V	5,81	1,40	0,29	0,33	6,27	0,31	14,41	—	—
VI	6,12	1,44	0,25	0,31	5,04	0,29	13,45	—	—
VII	6,10	1,44	0,29	0,34	5,59	0,28	14,04	—	—
VIII	6,33	1,35	0,47	0,33	9,64	0,29	18,41	—	—
IX	6,50	1,47	0,37	0,30	3,99	0,24	12,87	—	—
X	6,76	1,51	0,41	0,32	3,07	0,25	12,32	—	—

(a) Présences possibles = présences + absences · Presenze possibili = presenza + assenze

(b) Funérailles, cérémonies commémoratives · Funerali, cerimonie commemorative

**Assenze nell'esercizio di miniera**  
**in % delle presenze possibili (a) durante i giorni lavorativi**

34

C

et techniques e tecnici		motifs divers - per motivi vari					Total général Totale generale	Période Periodo
Motifs d'ordre technique  Motivi d'ordine tecnico	Total  Totale	Fêtes locales  Feste locali	Grèves collectives  Scioperi collettivi	Lock-out  Serrate	Autres motifs (b)  Altri motivi	Total  Totale		
<b>Ouvriers du fond - Operai all'interno</b>								
—	—	—	—	—	—	—	14,46	1955
—	—	—	—	—	—	—	12,56	1956
—	—	—	—	—	—	—	18,21	I 1956
—	—	—	—	—	—	—	14,97	II
—	—	—	—	—	—	—	14,34	III
—	—	—	—	—	—	—	16,07	IV
—	—	—	—	—	—	—	15,04	V
—	—	—	—	—	—	—	15,59	VI
—	—	—	—	—	—	—	19,17	VII
—	—	—	—	—	—	—	14,29	VIII
—	—	—	—	—	—	—	13,71	IX
—	—	—	—	—	—	—	—	X
<b>Ouvriers du jour - Operai all'esterno</b>								
—	—	—	—	—	—	—	10,75	1955
—	—	—	—	—	—	—	8,88	1956
—	—	—	—	—	—	—	14,10	I 1956
—	—	—	—	—	—	—	11,07	II
—	—	—	—	—	—	—	10,37	III
—	—	—	—	—	—	—	10,37	IV
—	—	—	—	—	—	—	11,13	V
—	—	—	—	—	—	—	10,32	VI
—	—	—	—	—	—	—	11,04	VII
—	—	—	—	—	—	—	16,95	VIII
—	—	—	—	—	—	—	10,08	IX
—	—	—	—	—	—	—	9,61	X
<b>Ouvriers du fond et du jour - Operai all'interno e all'esterno</b>								
—	—	—	—	—	—	—	13,17	1955
—	—	—	—	—	—	—	11,29	1956
—	—	—	—	—	—	—	16,79	I 1956
—	—	—	—	—	—	—	13,63	II
—	—	—	—	—	—	—	12,99	III
—	—	—	—	—	—	—	14,41	IV
—	—	—	—	—	—	—	13,45	V
—	—	—	—	—	—	—	14,04	VI
—	—	—	—	—	—	—	18,41	VII
—	—	—	—	—	—	—	12,87	VIII
—	—	—	—	—	—	—	12,32	IX
—	—	—	—	—	—	—	—	X

C 35

Absences dans les entreprises minières  
en % des présences possibles (a) pendant les jours ouvrable

Bassin <i>Bacino</i>	Période <i>Periodo</i>	motifs personnels · <i>per motivi personali</i>						motifs économiques <i>per motivi economici</i>		
		Maladie <i>Malattia</i>	Accidents du travail <i>Infortuni sul lavoro</i>	Absences justifiées <i>Assenze giustificate</i>	Absences non justifiées <i>Assenze non giustificate</i>	Congés normaux <i>Ferie normali</i>	Autres absences payées (b) <i>Altre assenze retribuite (b)</i>	Total <i>Totale</i>	Manque de débouchés <i>Deficienza di mercati</i>	Manque de moyens de transport <i>Deficienza di mezzi di trasporto</i>
<b>Ruhr</b>										
Fond/Interno	1955	5,45	2,66	1,97	0,53	5,72	1,36	17,69	—	—
	1956									
Jour/Esterno	1955	3,93	0,76	0,77	0,05	5,72	2,30	13,53	—	—
	1956									
Fond et Jour Interno e esterno	1955	5,04	2,15	1,65	0,40	5,72	1,61	16,57	—	—
	1956									
<b>Aix-la-Chapelle/ Aquisgrana</b>										
Fond/Interno	1955	5,40	2,46	1,89	1,18	5,46	1,24	17,63	—	—
	1956									
Jour/Esterno	1955	3,24	0,94	1,09	0,25	5,58	2,43	13,53	—	—
	1956									
Fond et Jour Interno e esterno	1955	4,87	2,09	1,69	0,96	5,49	1,53	16,63	—	—
	1956									
<b>Basse-Saxe/ Bassa Sassonia</b>										
Fond/Interno	1955	4,87	1,85	0,96	0,10	5,80	0,53	14,11	—	—
	1956									
Jour/Esterno	1955	3,88	0,58	0,89	0,01	5,65	1,52	12,53	—	—
	1956									
Fond et Jour Interno e esterno	1955	4,62	1,52	0,95	0,08	5,76	0,79	13,72	—	—
	1956									
<b>Campine</b>										
Fond/Interno	1955	8,23	2,16	0,50	4,32	4,51	0,85	20,57	—	0,00
	1956									
Jour/Esterno	1955	3,00	0,38	0,74	1,31	3,18	0,95	9,56	—	0,00
	1956									
Fond et Jour Interno e esterno	1955	6,94	1,72	0,56	3,57	4,18	0,88	17,85	—	0,00
	1956									
<b>Sud de la Belgique/ Sud del Belgio</b>										
Fond/Interno	1955	8,96	3,43	0,83	4,99	3,06	0,70	21,97	—	—
	1956									
Jour/Esterno	1955	5,51	0,85	1,12	1,13	2,52	0,72	11,85	—	—
	1956									
Fond et Jour Interno e esterno	1955	8,09	2,79	0,91	4,03	2,93	0,71	19,46	—	—
	1956									

(a) Présences possibles = Présences + absences · *Presenze possibili = presenze + assenze*

(b) Y compris les absences occasionnées par la fréquentation des écoles professionnelles. En 1955, ces absences ont représenté, pour l'ensemble des bassins allemands, 70%, pour le fond, 87% pour le jour et 77% pour le fond et le jour de l'ensemble des absences mentionnées sous «autres absences payées»

*Comprese le assenze causate dalla partecipazione ai corsi di formazione professionale. Nel 1955 queste assenze hanno rappresentato, per l'insieme dei bacini tedeschi, il 70% per l'interno, l'87% per l'esterno e il 77% per l'interno e l'esterno dell'insieme delle assenze indicate con «altre assenze retribuite»*(c) Funérailles, cérémonies commémoratives · *Funerali, cerimonie commemorative*



Assenze nell'esercizio di miniera  
in % delle presenze possibili (a) durante i giorni lavorativi

35 C

et techniques e tecnici		motifs divers · per motivi vari					Total général Totale generale	Période Periodo	Bassin Bacino
Motifs d'ordre technique Motivi d'ordine tecnico	Total Totale	Fêtes locales Feste locali	Grèves collectives Scioperi collettivi	Lock-out Serrate	Autres motifs (c) Altri motivi (c)	Total Totale			
0,42	0,42	—	0,27	—	—	0,27	18,38	1955 1956	<b>Ruhr</b> Fond/Interno
0,09	0,09	—	0,17	—	—	0,17	13,79	1955 1956	Jour/Esterno
0,33	0,33	—	0,24	—	—	0,24	17,14	1955 1956	Fond et Jour Interno e esterno
0,02	0,02	—	0,22	—	—	0,22	17,87	1955 1956	<b>Aix-la-Chapelle/ Aquisgrana</b> Fond/Interno
—	—	—	0,08	—	—	0,08	13,61	1955 1956	Jour/Esterno
0,02	0,02	—	0,18	—	—	0,18	16,83	1955 1956	Fond et Jour Interno e esterno
0,28	0,28	—	0,28	—	—	0,28	14,67	1955 1956	<b>Basse-Saxe/ Bassa Sassonia</b> Fond/Interno
0,12	0,12	—	0,18	—	—	0,18	12,83	1955 1956	Jour/Esterno
0,24	0,24	—	0,25	—	—	0,25	14,21	1955 1956	Fond et Jour Interno e esterno
0,07	0,07	0,27	0,45	—	—	0,72	21,36	1955 1956	<b>Campine</b> Fond/Interno
0,06	0,06	0,17	0,53	—	—	0,70	10,32	1955 1956	Jour/Esterno
0,07	0,07	0,25	0,47	—	—	0,72	18,64	1955 1956	Fond et Jour Interno e esterno
0,10	0,10	0,36	0,28	—	—	0,64	22,71	1955 1956	<b>Sud de la Belgique/ Sud del Belgio</b> Fond/Interno
0,05	0,05	0,27	0,10	—	—	0,37	12,27	1955 1956	Jour/Esterno
0,09	0,09	0,34	0,23	—	—	0,57	20,12	1955 1956	Fond et Jour Interno e esterno

C 36

Absences dans les entreprises minières  
en % des présences possibles (a) pendant les jours ouvrable

Bassin Bacino	Période Periodo	motifs personnels · per motivi personali							motifs économiques per motivi economici	
		Maladie Malattia	Accidents du travail Infortuni sul lavoro	Absences justifiées Assenze giustificate	Absences non justifiées Assenze non giustificate	Congés normaux Ferie normali	Autres absences payées Altre assenze retribuite	Total Totale	Manque de débouchés Deficienza di mercati	Manque de moyens de transport Deficienza di mezzi di trasporto
<b>Nord/Pas-de-Calais</b>										
Fond/Interno	1955	7,26	3,08	0,18	1,15	8,18	—	19,85	—	—
	1956									
Jour/Esterno	1955	5,53	0,88	0,08	0,14	7,67	—	14,30	—	—
	1956									
Fond et Jour Interno e esterno	1955	6,74	2,42	0,15	0,85	8,03	—	18,19	—	—
	1956									
<b>Lorraine/Lorena</b>										
Fond/Interno	1955	4,07	3,79	0,27	1,98	6,97	—	17,08	—	—
	1956									
Jour/Esterno	1955	3,91	1,56	0,15	0,73	7,20	—	13,54	—	—
	1956									
Fond et Jour Interno e esterno	1955	4,02	3,10	0,23	1,59	7,04	—	15,98	—	—
	1956									
<b>Centre Midi</b>										
Fond/Interno	1955	6,45	4,32	0,29	0,62	7,32	—	19,00	2,37	—
	1956									
Jour/Esterno	1955	6,28	1,50	0,21	0,16	7,44	—	15,59	1,97	—
	1956									
Fond et Jour Interno e esterno	1955	6,40	3,40	0,26	0,46	7,36	—	17,88	2,24	—
	1956									
<b>Sulcis</b>										
Fond/Interno	1955	6,07	2,15	2,09	4,20	4,62	0,01	19,14	—	—
	1956									
Jour/Esterno	1955	3,69	0,62	1,47	1,75	4,15	0,00	11,68	—	—
	1956									
Fond et Jour Interno e esterno	1955	5,35	1,68	1,90	3,46	4,48	0,01	16,88	—	—
	1956									

(a) Présences possibles = présences + absences · *Presenze possibili = presenze + assenze*(b) Funérailles, cérémonies commémoratives · *Funerali, cerimonia commemorativa*

Assenze nell'esercizio di miniera  
in % delle presenze possibili (a) durante i giorni lavorativi

36 C

techniques e tecnici		motifs divers · per motivi vari					Total général Totale generale	Période Periodo	Bassin Bacino
Motifs d'ordre technique Motivi d'ordine tecnico	Total Totale	Fêtes locales Feste locali	Grèves collectives Scioperi collettivi	Lock-out Serrate	Autres motifs (b) Altri motivi (b)	Total Totale			
0,01	<b>0,01</b>	—	0,04	—	0,01	<b>0,05</b>	<b>19,91</b>	1955 1956	<b>Nord-Pas-de-Calais</b> Fond/Interno
0,00	<b>0,00</b>	—	0,00	—	0,00	<b>0,01</b>	<b>14,31</b>	1955 1956	Jour/Esterno
0,01	<b>0,01</b>	—	0,03	—	0,01	<b>0,04</b>	<b>18,24</b>	1955 1956	Fond et Jour Interno e esterno
0,05	<b>0,05</b>	0,23	0,34	—	0,82	<b>1,39</b>	<b>18,52</b>	1955 1956	<b>Lorraine/Lorena</b> Fond/Interno
0,02	<b>0,02</b>	0,20	0,07	—	0,07	<b>0,97</b>	<b>14,53</b>	1955 1956	Jour/Esterno
0,04	<b>0,04</b>	0,22	0,26	—	0,78	<b>1,26</b>	<b>17,28</b>	1955 1956	Fond et Jour Interno e esterno
0,14	<b>2,51</b>	0,11	0,37	—	0,11	<b>0,59</b>	<b>22,10</b>	1955 1956	<b>Centre Midi</b> Fond/Interno
0,06	<b>2,03</b>	0,10	0,11	—	0,07	<b>0,28</b>	<b>17,90</b>	1955 1956	Jour/Esterno
0,12	<b>2,36</b>	0,11	0,28	—	0,09	<b>0,48</b>	<b>20,72</b>	1955 1956	Fond et Jour Interno e esterno
0,04	<b>0,04</b>	—	1,61	—	—	<b>1,61</b>	<b>20,79</b>	1955 1956	<b>Sulcis</b> Fond/Interno
0,02	<b>0,02</b>	—	1,04	—	—	<b>1,04</b>	<b>12,74</b>	1955 1956	Jour/Esterno
0,04	<b>0,04</b>	—	1,44	—	—	<b>1,44</b>	<b>18,36</b>	1955 1956	Fond et Jour Interno e esterno



RÉCEPTIONS DE CHARBON EN PROVENANCE  
DES PAYS DE LA COMMUNAUTÉ  
ET IMPORTATIONS EN PROVENANCE DE PAYS TIERS

---

*ARRIVI DI CARBONE DAI PAESI DELLA COMUNITÀ  
E IMPORTAZIONI DA PAESI TERZI*



## Houille · Carbon fossile

Réceptions en provenance des pays de la Communauté et importations en provenance de pays tiers  
 Arrivi dai paesi della Comunità e importazioni da paesi terzi

1.000 t

Période Periodo	Pays de réception · Paesi riceventi							
	Allemagne (R. F.) sans la Sarre Germania (R. F.) escl. la Sarre	Belgique Belgio	France Francia	Sarre	Italie Italia	Luxem- bourg Lussem- burgo	Pays-Bas Paesi Bassi	Commu- nauté Comunità
Réceptions en provenance de la Communauté · Arrivi dai paesi della Comunità								
1951	3.573	362	7.420	1.050	4.275	339	2.692	19.711
1952	3.953	442	7.618	1.092	3.719	307	2.419	19.550
1953	4.413	1.047	8.549	934	4.705	270	3.448	23.366
1954	4.442	2.872	9.034	895	4.520	281	4.984	27.028
1955	6.606	2.180	7.883	1.021	3.497	291	5.029	26.507
1955 X	538	158	687	89	314	23	374	2.183
XI	486	138	645	83	264	23	328	1.967
XII	446	133	670	86	327	25	373	2.060
1956 I	488	134	728	79	295	26	317	2.067
II	379	64	550	80	263	25	193	1.555
III	435	139	721	78	273	27	313	1.987
IV	389	139	651	76	276	26	325	1.884
V	362	135	633	85	281	23	319	1.839
VI	398	174	696	81	331	29	380	2.089
VII	384	170	667	85	337	29	308	1.981
VIII	367	197	670	75	260	28	299	1.897
IX	346	184	641	80	260	24	288	1.823
X p	378	213	660	82	281	26	270	1.910
XI p	342	175	627	68	246	30	310	1.799
Importations en provenance de pays tiers · Importazioni dai paesi terzi								
1951	6.000	1.832	6.340	—	6.533	8	2.521	23.234
1952	7.879	1.173	5.361	—	5.077	67	2.707	22.264
1953	5.045	1.133	1.615	—	4.222	6	1.802	13.823
1954	3.881	852	2.215	—	4.842	5	2.129	13.924
1955	9.271	1.453	2.901	—	6.820	—	2.603	23.048
1955 X	1.271	156	264	—	523	—	210	2.424
XI	1.146	202	238	—	609	—	328	2.523
XII	1.320	182	348	—	570	—	326	2.746
1956 I	1.107	165	510	—	516	—	252	2.551
II	662	132	493	—	573	—	365	2.227
III	1.130	196	624	—	610	—	375	2.935
IV	900	180	641	—	482	—	392	2.595
V	1.098	112	594	—	645	—	503	2.952
VI	1.153	218	658	—	588	—	332	2.949
VII	1.303	202	858	—	630	—	405	3.397
VIII	1.432	216	971	—	696	6	409	3.729
IX	1.468	213	872	—	746	8	420	3.726
X p	1.456	351	939	—	686	4	581	4.017
XI p	1.189	469	910	—	635	8	474	3.685

## Houille · Carbon fossile

Importations en provenance des U.S.A. et de Grande-Bretagne · *Importazioni dagli Stati Uniti e dalla Gran Bretagna*

1.000 t

Période <i>Periodo</i>	Pays de réception · <i>Paesi riceventi</i>							
	Allemagne (R. F.) sans la Sarre Germania (R. F.) escl. la Sarre	Belgique <i>Belgio</i>	France <i>Francia</i>	Sarre	Italie <i>Italia</i>	Luxem- bourg <i>Lussem- burgo</i>	Pays-Bas <i>Paesi Bassi</i>	Commu- nauté <i>Comunità</i>
<b>Importations en provenance des U.S.A. · <i>Importazioni dagli Stati Uniti</i></b>								
1951	5.767	1.454	4.490	—	4.419	8	2.236	18.374
1952	7.377	794	3.138	—	2.885	—	2.108	16.302
1953	3.421	664	289	—	1.609	—	701	6.684
1954	1.823	253	55	—	2.852	—	1.181	6.164
1955	6.998	784	802	—	5.632	—	1.719	15.935
1955 X	1.008	96	87	—	414	—	138	1.743
XI	891	117	120	—	519	—	236	1.883
XII	1.088	107	181	—	405	—	241	2.022
1956 I	882	107	307	—	398	—	186	1.881
II	519	100	355	—	455	—	289	1.718
III	912	150	420	—	543	—	269	2.295
IV	750	131	402	—	442	—	304	2.030
V	934	59	381	—	592	—	411	2.376
VI	956	156	445	—	527	—	274	2.359
VII	1.087	123	571	—	549	—	299	2.628
VIII	1.185	124	702	—	645	6	345	3.006
IX	1.285	145	628	—	641	8	362	3.069
X p	1.223	269	695	—	603	4	498	3.294
XI p	1.032	381	662	—	564	8	378	3.025
<b>Importations en provenance de Grande-Bretagne · <i>Importazioni dalla Gran Bretagna</i></b>								
1951	131	352	593	—	571	—	212	1.859
1952	482	337	1.125	—	1.083	67	422	3.516
1953	1.521	420	448	—	1.704	6	986	5.085
1954	1.633	526	994	—	1.324	5	809	5.291
1955	1.339	485	950	—	781	—	750	4.305
1955 X	112	43	102	—	68	—	58	383
XI	117	54	88	—	58	—	73	390
XII	125	44	87	—	141	—	76	473
1956 I	103	27	72	—	56	—	50	308
II	86	22	63	—	81	—	60	312
III	132	32	87	—	38	—	70	359
IV	124	40	58	—	23	—	66	311
V	116	43	54	—	20	—	62	294
VI	80	50	44	—	36	—	51	261
VII	97	63	84	—	32	—	81	357
VIII	86	60	50	—	10	—	40	246
IX	86	52	56	—	40	—	43	276
X p	70	59	62	—	11	—	60	261
XI p	59	70	74	—	33	—	79	316



## Houille · Carbon fossile

Importations en provenance de Pologne et d'U.R.S.S. · Importazioni dalla Polonia e dall'U.R.S.S.

1.000 t

Période Periodo	Pays de réception · Paesi riceventi							
	Allemagne (R. F.) sans la Sarre Germania (R. F.) escl. la Sarre	Belgique Belgio	France Francia	Sarre	Italie Italia	Luxem- bourg Lussem- burgo	Pays-Bas Paesi Bassi	Commu- nauté Comunità
<b>Importations en provenance de Pologne · Importazioni dalla Polonia</b>								
1951	101	7	967	—	895	—	20	1.990
1952	9	5	752	—	741	—	121	1.628
1953	76	—	480	—	613	—	24	1.193
1954	262	6	514	—	375	—	—	1.157
1955	714	—	438	—	106	—	—	1.258
1955 X	99	—	35	—	14	—	—	148
XI	109	—	21	—	17	—	—	147
XII	85	—	45	—	12	—	—	142
1956 I	112	—	72	—	28	—	—	212
II	40	—	42	—	12	—	—	94
III	77	—	48	—	5	—	—	131
IV	19	—	106	—	11	—	—	135
V	43	—	60	—	—	—	4	107
VI	76	—	97	—	—	—	—	173
VII	82	—	124	—	—	—	—	205
VIII	124	—	143	—	—	—	—	267
IX	76	—	126	—	15	—	—	216
X p	59	2	137	—	22	—	—	220
XI p	81	14	135	—	10	—	—	240
<b>Importations en provenance d'U.R.S.S. · Importazioni dall'U.R.S.S.</b>								
1951	—	—	190	—	150	—	29	369
1952	—	33	199	—	114	—	36	382
1953	—	46	260	—	46	—	80	432
1954	0	62	404	—	111	—	135	712
1955	69	124	550	—	208	—	128	1.079
1955 X	7	14	25	—	22	—	14	82
XI	11	19	7	—	9	—	18	64
XII	18	12	29	—	9	—	6	74
1956 I	3	6	52	—	23	—	14	98
II	14	3	28	—	6	—	11	61
III	2	2	51	—	7	—	16	79
IV	4	4	73	—	3	—	20	101
V	2	7	74	—	18	—	19	119
VI	22	10	65	—	16	—	6	118
VII	15	4	64	—	21	—	26	129
VIII	12	8	58	—	21	—	20	120
IX	3	7	34	—	34	—	15	92
X p	9	10	39	—	33	—	22	113
XI p	11	1	31	—	28	—	10	82

## Houille · Carbon fossile

Importations en provenance de pays tiers autres que U.S.A., Grande-Bretagne, Pologne et U.R.S.S.

Importazioni da paesi terzi esclusi Stati Uniti Gran Bretagna, Polonia e U.R.S.S.

1.000 t

Période Periodo	Pays de réception · Paesi riceventi							
	Allemagne (R. F.) sans la Sarre Germania (R. F.) escl. la Sarre	Belgique Belgio	France Francia	Sarre	Italie Italia	Luxem- bourg Lussem- burgo	Pays-Bas Paesi Bassi	Commu- nauté Comunità
1951	0	19	100	—	499	—	24	642
1952	11	4	148	—	254	—	19	436
1953	27	2	138	—	249	—	10	426
1954	163	4	248	—	179	—	4	598
1955	151	60	161	—	92	—	5	469
1955 X	45	3	15	—	4	—	—	67
XI	18	13	1	—	6	—	—	38
XII	5	18	6	—	3	—	4	36
1956 I	8	25	7	—	11	—	2	53
II	3	8	5	—	16	—	5	37
III	6	12	18	—	16	—	20	72
IV	3	6	4	—	4	—	22	39
V	3	4	26	—	15	—	7	55
VI	19	2	5	—	8	—	—	34
VII	23	11	15	—	28	—	0	77
VIII	26	24	16	—	19	—	4	89
IX	18	7	28	—	17	—	1	71
X p	26	10	6	—	13	—	1	56
XI p	5	3	7	—	—	—	0	21

Les pays de réception ont notamment importé en provenance des pays suivants:

Allemagne (R. F.): Tchécoslovaquie, Norvège (Spitzberg), Espagne, Canada

Belgique: Afrique du Nord Française, Espagne, Indochine

France: Afrique du Nord Française, Afrique du Sud, Tonkin

Italie: Tchécoslovaquie, Yougoslavie, Afrique du Nord Française, Afrique du Sud, Bulgarie, Espagne

Pays-Bas: Afrique du Nord Française, Afrique du Sud

I paesi riceventi hanno importato particolarmente dai seguenti paesi:

Germania (R. F.): Cecoslovacchia, Norvegia (Spitzberg), Spagna, Canada

Belgio: Africa del Nord Francese, Spagna, Indocina

Francia: Africa del Nord Francese, Africa del Sud, Tonkin

Italia: Cecoslovacchia, Jugoslavia, Africa del Nord Francese, Africa del Sud, Bulgaria, Spagna

Paesi Bassi: Africa del Nord Francese, Africa del Sud

Houille: Réceptions en provenance des pays de la Communauté et importations en provenance de pays tiers  
Carbon fossile: Arrivi dai paesi della Comunità e importazioni da paesi terzi

1 000 t

Période Periodo	Pays fournisseurs · Paesi fornitori						
	Pays de la Communauté · Paesi della Comunità					Pays tiers Paesi terzi	Total général Totale generale
	Belgique Belgio	France Francia	Sarre	Pays-Bas Paesi Bassi	Total Totale		
1951	37	387	3.149	—	3.573	6.000	9.573
1952	13	548	3.392	—	3.953	7.879	11.832
1953	107	834	3.462	10	4.413	5.045	9.458
1954	167	818	3.354	103	4.442	3.881	8.323
1955	983	1.274	4.049	299	6.606	9.271	15.877
1955 IV	82	172	345	19	618	440	1.059
V	44	99	328	24	495	553	1.048
VI	78	144	315	19	556	586	1.142
VII	73	144	375	34	626	780	1.406
VIII	82	111	372	44	608	1.018	1.627
IX	99	88	326	32	546	1.309	1.855
X	78	99	330	32	538	1.271	1.809
XI	54	90	320	22	486	1.146	1.632
XII	59	67	302	18	446	1.320	1.766
1956 I	56	65	346	22	488	1.107	1.596
II	16	39	314	11	379	662	1.042
III	28	42	334	30	435	1.130	1.564
IV	52	28	292	17	389	900	1.289
V	50	31	261	20	362	1.098	1.460
VI	56	29	297	15	398	1.153	1.551
VII	51	26	289	18	384	1.303	1.687
VIII	30	29	284	24	368	1.432	1.800
IX	33	24	271	18	346	1.468	1.814
X p	34	23	301	19	378	1.456	1.834
XI p	29	20	280	14	342	1.189	1.189

Houille: Réceptions en provenance des pays de la Communauté et importations en provenance de pays tiers  
*Carbon fossile: Arrivi dai paesi della Comunità e importazioni da paesi terzi*

1.000 t

Période Periodo	Pays fournisseurs • Paesi fornitori						
	Pays de la Communauté • Paesi della Comunità					Pays tiers Paesi terzi	Total général Totale generale
	Allemagne (R. F.) sans la Sarre Germania (R. F.) escl. la Sarre	France Francia	Sarre	Pays-Bas Paesi Bassi	Total Totale		
1951	360	1	—	1	362	1.832	2.194
1952	324	111	—	7	442	1.173	1.615
1953	726	150	—	171	1.047	1.133	2.180
1954	2.017	337	3	516	2.872	852	3.725
1955	1.260	572	2	346	2.180	1.453	3.634
1955 IV	127	53	0	26	207	69	276
V	131	43	—	25	199	100	299
VI	91	52	—	30	172	124	296
VII	111	44	—	31	185	132	317
VIII	88	82	—	26	197	142	339
IX	82	74	—	31	187	146	333
X	84	41	—	33	158	156	314
XI	75	31	—	32	138	202	340
XII	74	28	—	31	133	182	315
1956 I	71	24	—	38	134	165	298
II	44	7	—	13	64	132	196
III	80	23	—	35	139	196	335
IV	74	36	—	30	139	180	319
V	66	43	—	26	135	112	248
VI	96	46	—	32	174	218	392
VII	104	39	—	27	170	202	372
VIII	129	42	—	27	197	216	413
IX	120	37	—	27	184	213	397
X	132	48	—	33	213	351	564
XI p	106	43	—	26	175	469	644

Houille: Réceptions en provenance des pays de la Communauté et importations en provenance de pays tiers  
 Carbon fossile: Arrivi dai paesi della Comunità e importazioni da paesi terzi

1.000 t

Période Periodo	Pays fournisseurs · Paesi fornitori						
	Pays de la Communauté · Paesi della Comunità					Pays tiers Paesi terzi	Total général Totale generale
	Allemagne (R. F.) sans la Sarre Germania (R. F.) escl. la Sarre	Belgique Belgio	Sarre	Pays-Bas Paesi Bassi	Total Totale		
1951	2.730	447	4.243	—	7.420	6.340	13.760
1952	2.785	1.063	3.770	—	7.618	5.361	12.979
1953	2.987	1.569	3.936	57	8.549	1.615	10.164
1954	3.402	1.300	3.998	334	9.034	2.215	11.248
1955	2.697	1.229	3.692	265	7.883	2.901	10.784
1955 IV	200	112	311	16	639	232	871
V	262	108	305	15	690	230	920
VI	232	111	291	26	659	226	885
VII	194	75	263	21	553	207	760
VIII	213	98	273	17	601	181	782
IX	212	103	282	24	620	219	839
X	217	109	339	23	687	264	951
XI	199	98	321	27	645	238	882
XII	234	107	311	18	670	348	1.017
1956 I	217	119	371	21	728	510	1.238
II	165	55	322	7	550	493	1.043
III	232	117	350	22	721	624	1.346
IV	208	115	307	21	651	641	1.293
V	203	103	308	18	633	594	1.227
VI	219	108	347	23	696	658	1.355
VII	239	93	308	27	667	858	1.524
VIII	271	76	305	19	670	971	1.641
IX	270	63	300	8	641	872	1.513
X p	241	86	317	16	660	939	1.599
XI p	221	95	286	24	627	910	1.537

Houille: Réceptions en provenance des pays de la Communauté et importations en provenance de pays tiers  
*Carbon fossile: Arrivi dai paesi della Comunità e importazioni da paesi terzi*

1.000:

Période <i>Periodo</i>	Pays fournisseurs · Paesi fornitori				Pays tiers <i>Paesi terzi</i>	Total général <i>Totale generale</i>
	Pays de la Communauté · Paesi della Comunità			Total <i>Totale</i>		
	Allemagne (R. F.) sans la Sarre <i>Germania (R. F.) escl. la Sarre</i>	France <i>Francia</i>				
1951	834	216		1.050	—	1.050
1952	940	152		1.092	—	1.092
1953	755	179		934	—	934
1954	741	154		895	—	895
1955	820	202		1.021	—	1.021
1955 IV	59	15		73	—	73
V	77	17		93	—	93
VI	57	17		74	—	74
VII	86	19		105	—	105
VIII	77	17		94	—	94
IX	63	17		79	—	79
X	70	19		89	—	89
XI	66	17		83	—	83
XII	74	12		86	—	86
1956 I	67	12		79	—	79
II	73	7		80	—	80
III	65	12		78	—	78
IV	63	13		76	—	76
V	66	19		85	—	85
VI	67	14		81	—	81
VII	74	11		85	—	85
VIII	66	9		75	—	75
IX	72	8		80	—	80
X p	73	9		82	—	82
XI p	61	7		68	—	68

Houille: Réceptions en provenance des pays de la Communauté et importations en provenance de pays tiers  
*Carbon fossile: Arrivi dai paesi della Comunità e importazioni da paesi terzi*

1.000 t

Période Periodo	Pays fournisseurs · Paesi fornitori						
	Pays de la Communauté · Paesi della Comunità					Pays tiers Paesi terzi	Total général Totale generale
	Allemagne (R. F.) sans la Sarre Germania (R. F.) escl. la Sarre	Belgique Belgio	France Francia	Sarre	Total Totale		
1951	3.078	562	635(a)	.	4.275	6.533	10.808
1952	2.923	571	225(a)	.	3.719	5.077	8.796
1953	3.421	790	490(a)	.	4.705(b)	4.222	8.927
1954	3.507	601	183	230	4.520	4.842	9.362
1955	2.846	200	278	173	3.497	6.820	10.317
1955 IV	216	47	17	9	289	515	805
V	247	0	16	6	269	584	853
VI	211	6	16	10	244	599	842
VII	223	0	17	12	252	609	861
VIII	263	0	30	17	310	531	841
IX	210	—	37	13	260	727	987
X	257	6	36	14	314	523	837
XI	220	5	26	13	264	609	873
XII	274	8	29	16	327	570	897
1956 I	247	14	17	17	295	516	812
II	230	9	14	11	263	573	837
III	229	8	19	18	273	610	884
IV	248	0	18	10	276	482	758
V	240	13	15	13	282	645	927
VI	282	9	25	14	331	588	919
VII	305	8	15	10	337	630	967
VIII	227	2	14	17	260	696	956
IX	227	9	12	13	260	746	1.006
X	238	10	19	14	281	686	967
XI p	222	6	6	12	246	635	881

(a) Y compris les quantités en provenance de la Sarre · Compresi i quantitativi provenienti dalla Sarre

(b) Y compris 4 en provenance des Pays-Bas · Compresi 4 provenienti dai Paesi Bassi

C 46

Houille: Réceptions en provenance des pays de la Communauté et importations en provenance de pays tiers  
 Carbon fossile: Arrivi dai paesi della Comunità e importazioni da paesi terzi

1.000 t

Période Periodo	Pays fournisseurs · Paesi fornitori						
	Pays de la Communauté · Paesi della Comunità					Pays tiers Paesi terzi	Total général Totale generale
	Allemagne (R. F.) sans la Sarre Germania (R. F.) escl. la Sarre	Belgique Belgio	France Francia	Sarre	Total Totale		
1951	164	19	75	81	339	8	347
1952	103	48	74	82	307	67	374
1953	128	13	63	66	270	6	276
1954	118	31	66	66	281	5	286
1955	119	41	61	71	291	—	291
1955 IV	14	3	2	4	24	—	24
V	13	4	4	4	25	—	25
VI	10	4	5	5	24	—	24
VII	10	3	6	6	25	—	25
VIII	9	4	6	7	25	—	25
IX	10	3	5	7	26	—	26
X	8	3	6	7	23	—	23
XI	9	3	5	6	23	—	23
XII	9	5	5	6	25	—	25
1956 I	10	4	6	6	26	—	26
II	13	3	3	6	25	—	25
III	12	4	6	6	27	—	27
IV	10	4	5	6	26	—	26
V	7	5	5	6	23	—	23
VI	12	4	6	6	29	—	29
VII	14	4	5	6	29	—	29
VIII	11	5	6	6	28	6	34
IX	10	3	5	6	24	8	32
X	10	4	5	6	26	4	30
XI p	14	4	5	6	30	8	38



Houille: Réceptions en provenance des pays de la Communauté et importations en provenance de pays tiers  
 Carbon fossile: Arrivi dai paesi della Comunità e importazioni da paesi terzi

1.000 t

Période Periodo	Pays fournisseurs · Paesi fornitori						
	Pays de la Communauté · Paesi della Comunità					Pays tiers Paesi terzi	Total général Totale generale
	Allemagne (R. F.) sans la Sarre Germania (R. F.) escl. la Sarre	Belgique Belgio	France Francia	Sarre	Total Totale		
1951	2.304	325	63	—	2.692	2.521	5.213
1952	1.941	478	—	—	2.419	2.707	5.126
1953	2.346	1.017	80	5	3.448	1.802	5.250
1954	2.820	2.154	10	—	4.984	2.129	7.112
1955	2.197	2.560	260	13	5.029	2.603	7.632
1955 IV	197	137	25	1	360	160	520
V	202	148	38	—	388	233	621
VI	172	247	41	1	462	258	720
VII	175	205	27	2	410	226	635
VIII	155	215	40	3	413	181	594
IX	131	219	19	2	372	265	637
X	138	222	15	—	374	210	584
XI	137	184	6	1	328	328	656
XII	156	201	15	1	373	326	699
1956 I	158	155	4	—	317	252	569
II	110	78	5	0	193	365	559
III	161	149	3	—	313	375	689
IV	170	150	6	—	326	392	717
V	166	152	1	—	319	503	821
VI	211	169	1	—	380	332	712
VII	184	123	1	—	308	405	714
VIII	189	106	4	—	299	409	708
IX	182	104	2	—	288	420	707
X p	159	111	1	—	270	581	851
XI p	165	145	—	—	310	474	784

Coke de four: Réceptions en provenance des pays de la Communauté et importations en provenance de pays tiers  
 Coke da cokeria: Arrivi dai paesi della Comunità e importazioni da paesi terzi

1.000 t

Période Periodo	En provenance des pays de la Communauté · Dai paesi della Comunità								Importations de pays tiers Total Importazioni da paesi terzi Totale
	Pays de réception · Paesi destinatari								
	Allemagne (R.F.) sans la Sarre Germania (R.F.) escl. la Sarre	Belgique Belgio	France Francia	Sarre	Italie Italia	Luxem- bourg Lussem- burgo	Pays-Bas Paesi Bassi	Total Totale	
1951	152	6	4.491	41	—	3.166	153	8.009	70
1952	297	0	5.104	44	—	3.305	179	8.929	111
1953	182	22	4.124	34	2	3.098	270	7.732	58
1954	202	78	3.815	36	16	3.113	354	7.614	102
1955	272	135	4.996	155	30	3.533	422	9.543	193
1955 IV	11	10	420	11	1	286	36	775	10
V	17	10	428	14	1	301	29	800	9
VI	14	13	409	16	0	290	29	771	6
VII	20	10	418	13	1	291	26	779	11
VIII	21	9	401	20	1	295	36	783	30
IX	19	9	395	14	7	288	33	765	10
X	19	11	394	13	4	299	29	769	20
XI	63	10	408	15	1	289	28	814	19
XII	42	13	442	16	1	301	34	849	27
1956 I	51	12	448	9	4	305	33	862	27
II	15	9	387	10	1	267	22	711	22
III	54	12	443	15	1	321	38	884	36
IV	48	10	421	13	0	304	26	823	42
V	45	13	436	14	0	309	31	848	35
VI	41	11	428	22	0	294	29	824	25
VII	30	13	435	16	0	297	31	822	31
VIII	27	10	441	17	0	309	24	829	46
IX	17	8	437	14	0	329	25	831	63
X p	20	11	458	5	0	301	28	822	39
XI p	18	11	438	6	—	303	40	816	52

Coke de four: Réceptions en provenance des pays de la Communauté et importations en provenance de pays tiers  
Coke da cokeria: Arrivi dai paesi della Comunità e importazioni da paesi terzi

1.000 t

Période Periodo	Pays fournisseurs · Paesi fornitori							Pays tiers Paesi terzi	Total général Totale generale
	Pays de la Communauté · Paesi della Comunità								
	Belgique Belgio	France Francia	Sarre	Italie Italia	Pays-Bas Paesi Bassi	Total Totale			
1951	3	—	149	—	—	152	68	220	
1952	176	—	121	—	—	297	101	398	
1953	23	11	146	—	2	182	55	237	
1954	0	17	173	—	11	202	65	267	
1955	19	27	142	60	24	272	137	409	
1955 IV	—	1	10	—	1	11	7	18	
V	0	2	13	—	2	17	4	21	
VI	—	1	11	—	2	14	3	17	
VII	—	1	16	—	2	20	9	29	
VIII	1	3	15	—	1	21	21	42	
IX	4	3	11	—	1	19	7	26	
X	4	5	9	—	1	19	20	39	
XI	3	6	9	44	2	63	16	79	
XII	7	4	12	16	3	42	21	62	
1956 I	15	1	13	18	4	51	22	73	
II	2	1	4	6	2	15	14	29	
III	24	1	10	14	5	54	26	80	
IV	20	3	13	10	3	49	26	75	
V	19	1	14	8	2	45	28	72	
VI	21	0	14	2	3	41	16	57	
VII	6	0	14	6	4	30	19	48	
VIII	5	1	12	4	4	27	32	60	
IX	2	2	10	0	3	17	41	58	
X p	4	1	10	1	4	20	27	47	
XI p	3	1	10	3	2	18	35	53	

Coke de four: Réceptions en provenance des pays de la Communauté et importations en provenance de pays tiers  
 Coke da cokeria: Arrivi dai paesi della Comunità e importazioni da paesi terzi

1.000 t

Période Periodo	Pays fournisseurs • Paesi fornitori					Pays tiers Paesi terzi	Total général Totale generale
	Pays de la Communauté • Paesi della Comunità				Total Totale		
	Allemagne (R. F.) sans la Sarre Germania (R. F.) escl. la Sarre	France Francia	Pays-Bas Paesi Bassi				
1951	—	1	5	6	1	7	
1952	—	0	0	0	—	0	
1953	6	0	16	22	3	25	
1954	49	4	25	78	9	87	
1955	72	6	58	135	11	146	
1955 IV	4	—	5	10	1	11	
V	5	—	5	10	—	10	
VI	6	1	6	13	—	13	
VII	7	1	2	10	—	10	
VIII	5	0	4	9	2	11	
IX	5	0	4	9	—	9	
X	7	2	2	11	—	11	
XI	7	1	3	10	—	10	
XII	8	1	4	13	1	14	
1956 I	9	0	3	12	0	13	
II	5	—	4	9	1	11	
III	8	—	4	12	0	12	
IV	6	0	4	10	0	11	
V	7	—	5	13	—	13	
VI	7	—	4	11	—	11	
VII	8	—	5	13	—	13	
VIII	6	—	4	10	—	10	
IX	3	—	4	8	1	9	
X p	7	—	4	11	2	13	
XI p	6	—	5	11	1	12	

Coke de four: Réceptions en provenance des pays de la Communauté et importations en provenance de pays tiers  
 Coke da cokeria: Arrivi dai paesi della Comunità e importazioni da paesi terzi

1.000 t

Période Periodo	Pays fournisseurs · Paesi fornitori							Pays tiers Paesi terzi	Total général Totale generale
	Pays de la Communauté · Paesi della Comunità								
	Allemagne (R. F.) sans la Sarre Germania (R. F.) escl. la Sarre	Belgique Belgio	Sarre	Italie Italia	Pays-Bas Paesi Bassi	Total Totale			
1951	2.999	116	932	—	444	4.491	1	4.492	
1952	3.423	197	821	150	513	5.104	10	5.114	
1953	2.783	220	624	45	452	4.124	—	4.124	
1954	2.170	450	627	—	568	3.815	—	3.815	
1955	3.391	359	525	1	720	4.996	—	4.996	
1955 IV	283	27	47	—	64	420	—	420	
V	290	32	43	—	63	428	—	428	
VI	286	23	41	—	60	409	—	409	
VII	278	36	43	—	60	418	—	418	
VIII	274	28	40	—	60	401	—	401	
IX	269	23	43	—	61	395	—	395	
X	280	10	42	—	61	394	—	394	
XI	277	34	39	—	59	408	—	408	
XII	288	43	47	1	62	442	—	442	
1956 I	291	36	52	3	66	448	—	448	
II	268	31	35	—	53	387	—	387	
III	292	33	47	—	71	443	—	443	
IV	273	31	53	1	63	421	—	421	
V	289	27	57	2	61	436	—	436	
VI	288	24	53	1	62	428	—	428	
VII	285	36	55	1	59	435	—	435	
VIII	289	35	53	2	62	442	—	442	
IX	292	37	47	2	60	437	—	437	
X p	314	35	48	—	61	458	—	458	
XI p	292	31	46	—	68	438	—	438	

Coke de four: Réceptions en provenance des pays de la Communauté et importations en provenance de pays tiers  
 Coke da cokeria: Arrivi dai paesi della Comunità e importazioni da paesi terzi

1.000 t

Période Periodo	Sarre					Pays-Bas · Paesi Bassi					
	Pays fournisseurs · Paesi fornitori					Pays fournisseurs · Paesi fornitori					
	Pays de la Communauté Paesi della Comunità			Pays tiers Paesi terzi	Total général Totale generale	Pays de la Communauté Paesi della Comunità				Pays tiers Paesi terzi	Total général Totale generale
	Allemagne (R. F.) sans la Sarre Germania (R. F.) escl. la Sarre	France Francia	Total			Allemagne (R. F.) sans la Sarre Germania (R. F.) escl. la Sarre	Belgique Belgio	France Francia	Total		
1951	22	19	41	—	41	153	—	—	153	—	153
1952	15	29	44	—	44	179	—	—	179	—	179
1953	13	21	34	—	34	270	—	—	270	—	270
1954	33	3	36	—	36	348	6	—	354	20	374
1955	151	4	155	—	155	389	19	14	422	29	451
1955 IV	11	0	11	—	11	35	0	—	36	2	38
V	14	0	14	—	14	28	1	1	29	2	31
VI	16	0	16	—	16	26	2	2	29	1	31
VII	13	0	13	—	13	20	4	2	26	2	28
VIII	20	1	20	—	20	28	3	5	36	1	38
IX	14	0	14	—	14	26	3	4	33	2	35
X	12	0	13	—	13	27	2	1	29	0	30
XI	14	0	15	—	15	26	1	0	28	2	30
XII	16	0	16	—	16	31	2	—	34	4	37
1956 I	9	0	9	—	9	33	1	0	33	4	38
II	10	0	10	—	10	22	1	—	22	7	30
III	14	1	15	—	15	35	3	0	38	10	48
IV	12	1	13	—	13	24	2	0	26	15	42
V	13	1	14	—	14	27	3	1	31	7	39
VI	19	3	22	—	22	26	3	0	29	8	37
VII	15	0	16	—	16	28	3	—	31	9	41
VIII	11	6	17	—	17	21	3	—	24	12	36
IX	6	8	14	—	14	22	3	0	25	17	42
X p	5	—	5	—	5	25	3	—	28	8	36
XI p	6	—	6	—	6	37	3	—	40	14	54

Coke de four: Réceptions en provenance des pays de la Communauté et importations en provenance de pays tiers  
 Coke da cokeria: Arrivi dai paesi della Comunità e importazioni da paesi terzi

1.000 t

Période Periodo	Pays fournisseurs · Paesi fornitori					
	Pays de la Communauté · Paesi della Comunità				Pays tiers Paesi terzi	Total général Totale generale
	Allemagne (R. F.) sans la Sarre Germania (R. F.) escl. la Sarre	Belgique Belgio	Pays-Bas Paesi Bassi	Total Totale		
1951	2.885	95	186	3.166	—	3.166
1952	2.970	101	234	3.305	—	3.305
1953	2.795	101	202	3.098	—	3.098
1954	2.767	100	246	3.113	—	3.113
1955	3.138	91	304	3.533	—	3.533
1955 IV	247	14	25	286	—	286
V	262	14	25	301	—	301
VI	258	6	25	290	—	290
VII	260	5	26	291	—	291
VIII	263	5	26	295	—	295
IX	258	5	25	288	—	288
X	271	3	25	299	—	299
XI	260	3	26	289	—	289
XII	272	3	25	301	—	301
1956 I	273	4	27	305	—	305
II	245	4	17	267	—	267
III	282	3	36	321	—	321
IV	270	6	28	304	—	304
V	274	7	28	309	—	309
VI	258	9	27	294	—	294
VII	259	8	29	297	—	297
VIII	272	6	30	309(a)	—	309
IX	272	10	40	329(b)	—	329
X	258	11	30	301(c)	—	301
XI p	253	12	38	303	—	303

(a) Y compris 1 en provenance d'Italie · Compreso 1 provenienti dall'Italia

(b) Y compris 8 en provenance d'Italie · Compreso 8 provenienti dall'Italia

(c) Y compris 1 en provenance d'Italie · Compreso 1 provenienti dall'Italia

**Agglomérés de houille · Agglomerati di carbon fossile**  
**Réceptions dans les pays de la Communauté et importations en provenance de pays tiers**  
**Arrivi dai paesi della Comunità e importazioni da paesi terzi**

1.000 t

Période Periodo	Pays de réception · Paesi riceventi							
	Allemagne (R. F.) sans la Sarre Germania (R. F.) escl. la Sarre	Belgique Belgio	France Francia	Sarre	Italie Italia	Luxem- bourg Lussem- burgo	Pays-Bas Paesi Bassi	Commu- nauté Comunità
<b>Réceptions en provenance des pays de la Communauté · Arrivi dai paesi della Comunità</b>								
1951	—	0	113	1	—	24	252	390
1952	—	0	137	1	—	17	302	457
1953	—	9	293	2	30	9	276	619
1954	33	37	444	1	58	7	285	865
1955	105	49	445	1	73	9	411	1.093
1955 X	14	5	38	0	8	1	31	97
XI	16	5	40	0	8	1	28	98
XII	26	3	47	0	11	1	30	118
1956 I	32	5	41	0	9	1	32	120
II	14	3	23	0	7	1	27	75
III	16	4	43	0	7	1	34	106
IV	25	5	37	0	11	1	34	113
V	25	5	47	0	17	1	34	129
VI	29	4	46	0	16	1	35	130
VII	36	5	43	0	16	1	36	138
VIII	32	5	40	0	17	2	35	130
IX	23	4	32	0	14	1	34	108
X p	26	5	42	—	18	2	40	133
XI p	32	5	40	—	13	2	41	133
<b>Importations en provenance de pays tiers · Importazioni da paesi terzi</b>								
1951	—	—	—	—	—	—	—	—
1952	—	—	—	—	—	—	—	—
1953	—	2	—	—	13	—	1	16
1954	—	3	—	—	21	—	1	25
1955	1	2	—	—	25	—	—	28
1955 X	0	0	—	—	—	—	—	0
XI	0	0	—	—	0	—	—	0
XII	0	1	—	—	8	—	—	9
1956 I	0	—	—	—	1	—	—	1
II	—	—	—	—	1	—	—	1
III	0	0	—	—	4	—	—	5
IV	—	0	—	—	2	—	—	2
V	—	—	—	—	1	—	—	1
VI	—	—	—	—	6	—	—	6
VII	—	—	—	—	6	—	—	6
VIII	—	0	—	—	—	—	—	0
IX	—	1	—	—	4	—	—	5
X p	—	7	—	—	3	—	0	10
XI p	—	6	—	—	11	—	0	17



Agglomérés de houille · *Agglomerati di carbon fossile*

Réceptions en provenance des pays de la Communauté et importations en provenance de pays tiers

*Arrivi dai paesi della Comunità e importazioni da paesi terzi*

1.000 t

Période Periodo	Allemagne (R.F.) · Germania (R.F.)			Pays-Bas · Paesi Bassi					
	Pays fournisseurs · Paesi fornitori								
	Belgique Belgio	Pays-Bas Paesi Bassi	Total Totale	Pays de la Communauté · Paesi della Comunità				Pays tiers Paesi terzi	Total général Totale generale
				Allemagne (R.F.) sans la Sarre Germania (R.F.) escl. la Sarre	Belgique Belgio	France Francia	Total Totale		
1951	—	—	—	190	62	—	252	—	252
1952	—	—	—	204	98	—	302	—	302
1953	—	—	—	254	20	—	275	1	275
1954	—	33	33	275	10	—	285	1	286
1955	39	65	105(a)	344	56	10	412	—	412
1955 IV	—	2	2	32	6	—	39	—	39
V	—	3	3	31	2	—	33	—	33
VI	—	6	6	29	3	—	32	—	32
VII	—	6	6	28	3	1	31	—	31
VIII	—	7	7	24	2	3	30	—	30
IX	1	7	8	33	3	3	39	—	39
X	7	7	14	27	2	3	31	—	31
XI	12	4	16(a)	24	4	0	28	—	28
XII	19	7	26	27	3	—	30	—	30
1956 I	24	8	32	28	4	—	32	—	32
II	11	3	14	25	2	—	27	—	27
III	11	5	16	29	4	1	34	—	34
IV	20	5	25	29	5	1	34	—	34
V	20	4	25	30	4	—	34	—	34
VI	24	5	29	31	4	—	35	—	35
VII	28	7	36	32	4	—	36	—	36
VIII	27	5	32	31	4	—	35	—	35
IX	17	6	23	31	3	—	34	—	34
X p	20	6	26	25	3	—	28	0	29
XI p	23	9	32	32	9	—	41	0	41

(a) Y compris France: 1 · *Compresa la Francia: 1*

Agglomérés de houille · *Agglomerati di carbon fossile*

Réceptions en provenance des pays de la Communauté et importations en provenance des pays tiers

*Arrivi dai paesi della Comunità e importazioni da paesi terzi*

1.000 t

Période Periodo	Belgique · Belgio					Luxembourg · Lussemburgo			
	Pays fournisseurs · Paesi fornitori								
	Pays de la Communauté · Paesi della Comunità				Pays tiers Paesi terzi	Total général Totale generale	Pays de la Communauté Paesi della Comunità		
	Allemagne (R. F.) sans la Sarre Germania (R. F.) escl. la Sarre	France Francia	Pays-Bas Paesi Bassi	Total Totale			Allemagne (R.F.) sans la Sarre Germania (R.F.) escl. la Sarre	Belgique Belgio	Total Totale
1951	—	—	0	0	—	0	1	22	24
1952	—	—	0	0	—	0	—	17	17
1953	5	0	4	9	2	11	—	9	9
1954	15	0	22	37	3	40	0	7	7
1955	23	0	26	49	2	51	0	8	9
1955 IV	2	—	2	4	—	4	0	1	1
V	2	0	2	4	0	4	—	1	1
VI	2	0	2	4	—	4	0	1	1
VII	2	0	1	4	0	4	0	0	0
VIII	2	0	2	4	—	4	0	1	1
IX	2	0	2	5	—	5	0	1	1
X	2	0	3	5	0	5	—	1	1
XI	2	0	3	5	0	5	0	1	1
XII	2	0	1	3	1	4	—	1	1
1956 I	2	0	3	5	—	5	—	1	1
II	2	0	1	3	—	3	1	0	1
III	2	—	2	4	0	5	1	1	1
IV	2	0	2	5	0	5	0	1	1
V	2	0	3	5	—	5	0	1	1
VI	3	—	2	4	—	4	0	1	1
VII	2	0	2	5	—	5	0	1	1
VIII	2	—	3	5	0	5	0	1	2
IX	2	0	2	4	1	5	1	1	1
X p	2	0	3	5	7	12	1	1	2
XI p	2	—	3	5	6	11	1	1	2

Agglomérés de houille · *Agglomerati di carbon fossile*

Réceptions en provenance des pays de la Communauté et importations en provenance de pays tiers

*Arrivi dai paesi della Comunità e importazioni da paesi terzi*

1.000 t

Période Periodo	France · Francia				Sarre		
	Pays fournisseurs · Paesi fornitori						
	Pays de la Communauté · Paesi della Comunità						
	Allemagne (R.F.) sans la Sarre Germania (R. F.) escl. la Sarre	Belgique Belgio	Pays-Bas Paesi Bassi	Total Totale	Allemagne (R.F.) sans la Sarre Germania (R. F.) escl. la Sarre	France Francia	Total Totale
1951	—	113	—	113	—	1	1
1952	—	137	—	137	—	1	1
1953	36	247	10	293	—	2	2
1954	104	294	46	444	0	1	1
1955	87	281	77	445	0	1	1
1955 IV	5	18	3	27	—	0	0
V	7	29	7	44	0	0	0
VI	7	29	7	43	0	0	0
VII	8	20	6	33	0	0	0
VIII	7	18	6	31	0	0	0
IX	8	27	7	42	0	0	0
X	6	26	6	38	0	0	0
XI	5	25	10	40	0	0	0
XII	9	30	7	47	0	0	0
1956 I	10	25	7	42	0	0	0
II	6	14	4	23	0	—	0
III	7	27	9	43	—	0	0
IV	5	27	4	37	0	0	0
V	7	30	10	47	—	0	0
VI	7	32	7	46	0	0	0
VII	8	27	9	43	0	0	0
VIII p	7	24	8	40	0	0	0
IX	7	20	6	32	—	0	0
X p	9	25	9	42	—	—	—
XI p	8	23	9	40	—	—	—

Agglomérés de houille · *Agglomerati di carbon fossile*

Réceptions en provenance des pays de la Communauté et importations en provenance de pays tiers

*Arrivi dai paesi della Comunità e importazioni da paesi terzi*

1.000 t

Période <i>Periodo</i>	Pays fournisseurs · <i>Paesi fornitori</i>					
	Pays de la Communauté · <i>Paesi della Comunità</i>				Pays tiers <i>Paesi terzi</i>	Total général <i>Totale generale</i>
	Allemagne (R. F.) sans la Sarre <i>Germania (R. F.) escl. la Sarre</i>	Belgique <i>Belgio</i>	France <i>Francia</i>	Total <i>Totale</i>		
1951	.	.	.	.	.	.
1952	.	.	.	.	.	.
1953	29	0	1	30	13	43
1954	54	1	3	58	21	79
1955	65	0	7	73	25	98
1955 IV	1	—	—	1	3	4
V	6	—	0	6	1	7
VI	7	—	0	8	1	9
VII	8	—	0	8	1	9
VIII	7	—	1	7	0	8
IX	4	—	1	5	3	8
X	7	—	1	8	—	8
XI	6	0	1	8	0	8
XII	10	—	1	11	8	19
1956 I	7	—	2	9	1	10
II	7	—	0	7	1	8
III	7	—	0	7	4	12
IV	11	—	0	11	2	13
V	17	—	1	17	1	18
VI	15	—	1	16	6	22
VII	16	—	0	16	6	23
VIII	17	—	1	17	—	17
IX	13	—	1	14	4	18
X	17	—	1	18	3	21
XI	12	0	1	13	11	24

**Briquettes de lignite (a) · Mattonelle di lignite (a)**  
**Réceptions dans les pays de la Communauté et importations en provenance de pays tiers**  
**Arrivi dai paesi della Comunità e importazioni da paesi terzi**

1.000 t

Période Periodo	Pays de réception · Paesi riceventi							
	Allemagne (R. F.) sans la Sarre Germania (R. F.) escl. la Sarre	Belgique Belgio	France Francia	Sarre	Italie Italia	Luxem- bourg Lussem- burgo	Pays-Bas Paesi Bassi	Commun- auté Comunità
	Réceptions en provenance de pays de la Communauté · Arrivi dai paesi della Comunità							
1951	6	92	290	55	—	145	240	828
1952	18	61	303	60	—	152	231	825
1953	53	77	429	76	13	131	234	1.013
1954	43	87	411	73	82	139	286	1.121
1955	24	97	479	94	69	148	290	1.201
1955 X	2	8	44	10	6	11	23	104
XI	1	8	43	8	6	11	23	100
XII	2	8	52	7	7	11	23	110
1956 I	3	7	35	8	3	11	23	90
II	0	8	36	8	3	11	21	87
III	2	9	40	8	5	8	22	94
IV	1	8	38	7	4	12	24	94
V	2	8	43	7	2	12	24	98
VI	1	8	37	6	3	12	24	91
VII	2	8	45	7	5	12	24	103
VIII	1	9	41	7	7	12	24	101
IX	2	9	42	7	4	12	22	98
X p	2	7	43	9	6	12	32	111
XI p	1	9	35	8	6	12	18	98
	Importations en provenance de pays tiers · Importazioni da paesi terzi							
1951	732	7	102	—	—	—	—	841
1952	1.359	1	52	—	—	—	—	1.412
1953	2.119	—	—	—	—	—	—	2.119
1954	3.218	—	—	—	4	—	—	3.222
1955	4.169	—	—	—	15	—	—	4.184
1955 X	429	—	—	—	1	—	—	430
XI	403	—	—	—	3	—	—	406
XII	403	—	—	—	3	—	—	406
1956 I	272	—	—	—	3	—	—	275
II	64	—	—	—	0	—	—	64
III	318	—	—	—	1	—	—	309
IV	390	—	—	—	2	—	—	392
V	405	—	—	—	0	—	—	405
VI	377	—	—	—	—	—	—	377
VII	373	—	—	—	—	—	—	373
VIII	384	—	—	—	—	—	—	384
IX	285	—	—	—	—	—	—	285
X p	375	—	—	—	—	—	1	376
XI p	193	—	—	—	—	—	0	193

(a) Pour le semi-coke de lignite voir tableau No 60 de l'Allemagne (R.F.) · Per il Semi-coke di lignite vedere la tabella No 60 della Germania (R.F.)

Briquettes et semi-coke de lignite • Mattonelle e semi-coke di lignite  
Réceptions en provenance des pays de la Communauté et importations en provenance de pays tiers  
Arrivi dai paesi della Comunità e importazioni da paesi terzi

1.000 t

Période Periodo	Briquettes de lignite • Mattonelle di lignite						Semi-coke de lignite Semi-coke di lignite			
	Pays fournisseurs • Paesi fornitori									
	Pays de la Communauté Paesi della Comunità			Pays tiers • Paesi terzi			Total général Totale generale	Pays tiers • Paesi terzi		
	France Francia	Pays-Bas Paesi Bassi	Total Totale	Allemagne Zone sov. Germania Zona sov.	Tchéco- slovaquie Cecoslo- vacchia	Total Totale		Allemagne Zone sov. Germania Zona sov.	Tchéco- slovaquie Cecoslo- vacchia	Total Totale
1951	4	2	6	729	3	732	738	68	17	85
1952	2	16	18	1.359	—	1.359	1.377	33	27	60
1953	1	52	53	2.119	—	2.119	2.172	25	95	120
1954	3	40	43	3.218	—	3.218	3.261	20	103	123
1955	—	24	24	4.167	—	4.169(a)	4.193	36	119	155
1955 VII	—	2	2	423	—	423	425	3	8	11
VIII	—	2	2	380	—	380	382	4	12	16
IX	—	2	2	349	—	349	351	5	15	20
X	—	2	2	429	—	429	431	1	14	16
XI	—	1	1	402	—	403(b)	404	0	11	11
XII	—	2	2	402	—	403	405	2	7	9
1956 I	—	3	3	271	—	272	274	—	8	8
II	—	0	0	64	—	64	64	1	2	3
III	—	2	2	318	—	318	320	3	8	12
IV	—	1	1	390	—	390	391	6	7	13
V	—	2	2	405	—	405	406	9	7	16
VI	—	1	1	377	—	377	378	11	7	18
VII	—	2	2	373	—	373	375	9	8	16
VIII	—	1	1	383	—	383	384	11	7	18
IX	—	2	2	283	—	283	285	21	8	28
X p	—	2	2	373	—	373	375	4	7	11
XI p	—	1	1	192	—	192	193	..	8	..

(a) Y compris Suisse: 2 • Compresa la Svizzera: 2

(b) Y compris Suisse: 1 • Compresa la Svizzera: 1

## Briquettes de lignite · Mattonelle di lignite

Réceptions en provenance des pays de la Communauté et importations en provenance de pays tiers

Arrivi dai paesi della Comunità e importazioni da paesi terzi

1.000 t

Période Periodo	Belgique · Belgio					Luxembourg Lussemburgo
	Pays fournisseurs · Paesi fornitori					
	Pays de la Communauté · Paesi della Comunità			Pays tiers Paesi terzi	Total Totale	Pays de la Communauté Paesi della Comunità
	Allemagne (R. F.) sans la Sarre Germania (R. F.) escl. la Sarre	Pays-Bas Paesi Bassi	Total Totale	Allemagne zone Sov. Germania zona Sov.	Total général Totale generale	Allemagne (R. F.) sans la Sarre Germania (R. F.) escl. la Sarre
1951	82	10	92	7	99	145
1952	57	4	61	1	62	152
1953	72	5	77	—	77	131
1954	82	5	87	—	87	139
1955	93	5	97	—	97	148
1955 VII	8	0	8	—	8	15
VIII	7	0	8	—	8	12
IX	8	0	8	—	8	12
X	7	0	8	—	8	11
XI	7	0	8	—	8	11
XII	8	0	8	—	8	11
1956 I	7	0	7	—	7	11
II	7	0	8	—	8	11
III	9	0	9	—	9	8
IV	7	0	8	—	8	12
V	8	1	8	—	8	12
VI	8	1	8	—	8	12
VII	7	0	8	—	8	12
VIII	8	0	9	—	9	12
IX	9	0	9	—	9	12
X	7	1	7	—	7	12
XI p	8	0	9	—	9	12

Briquettes de lignite · Mattonelle di lignite

Réceptions en provenance des pays de la Communauté et importations en provenance de pays tiers

Arrivi dai paesi della Comunità e importazioni da paesi terzi

1.000 t

Période Periodo	France · Francia					Sarre	Italie · Italia			Pays-Bas Paesi Bassi
	Pays de la Communauté Paesi della Comunità			Pays tiers Paesi terzi			Total général Totale generale	Allemagne (R.F.) sans la Sarre Germania (R.F.) escl. la Sarre	Allemagne Zone sov. Germania Zona sov.	
	Allemagne (R.F.) sans la Sarre Germania (R.F.) escl. la Sarre	Pays-Bas Paesi Bassi	Total Totale	Allemagne zone sov. Germania zona sov.						
1951	290	—	290	102	392	55	—	—	—	240
1952	303	—	303	52	355	60	—	—	—	231
1953	421	8	429	—	429	76	13	—	13	234
1954	404	7	411	—	411	73	82	4	86	286
1955	472	8	479	—	479	94	69	15	84	290
VII	38	1	39	—	39	6	5	3	8	25
VIII	34	0	35	—	35	7	6	1	7	27
IX	39	1	39	—	39	10	11	1	12	24
X	43	1	44	—	44	10	6	1	7	23
XI	42	1	43	—	43	8	6	3	9	23
XII	51	1	52	—	52	7	7	3	10	23
1956 I	34	1	35	—	35	8	3	3	6	23
II	36	1	36	—	36	8	3	0	3	21
III	40	1	40	—	40	8	5	1	6	22
IV	38	0	38	—	38	7	4	2	6	24
V	42	1	43	—	43	7	2	0	3	24
VI	36	1	37	—	37	6	3	—	3	24
VII	44	1	45	—	45	7	5	—	5	24
VIII	40	1	41	—	41	7	7	—	7	24
IX	42	1	42	—	42	7	4	—	4	22
X p	42	1	43	—	43	9	6	—	6	32
XI p	35	0	35	—	35	8	6	2	8	18



LIVRAISONS DE CHARBON AUX PAYS DE  
LA COMMUNAUTÉ  
ET EXPORTATIONS VERS DES PAYS TIERS

---

*FORNITURE DI CARBONE AI PAESI DELLA COMUNITÀ  
E ESPORTAZIONI VERSO PAESI TERZI*

Houille: Livraisons aux pays de la Communauté et exportations vers des pays tiers  
 Carbon fossile: Forniture ai paesi della Comunità e esportazioni verso paesi terzi

1.000 t

Période Periodo	Pays fournisseurs • Paesi fornitori					
	Allemagne (R. F.) sans la Sarre Germania (R. F.) escl. la Sarre	Belgique Belgio	France Francia	Sarre	Pays-Bas Paesi Bassi	Communauté Comunità
<b>Livraisons aux pays de la Communauté • Forniture ai paesi della Comunità</b>						
1951	9.531	1.362	1.156	7.811	—	<b>19.860</b>
1952	9.059	2.305	1.039	7.364	4	<b>19.771</b>
1953	10.290	3.583	1.507	7.779	249	<b>23.408</b>
1954	12.383	4.284	1.559	7.715	924	<b>26.865</b>
1955	9.727	4.995	2.515	7.999	761	<b>25.997</b>
1955 X	766	401	177	692	68	<b>2.104</b>
XI	731	336	157	663	67	<b>1.954</b>
XII	774	347	141	634	57	<b>1.953</b>
1956 I	813	301	116	739	70	<b>2.039</b>
II	627	166	66	655	27	<b>1.541</b>
III	784	311	99	707	70	<b>1.972</b>
IV	772	338	82	622	57	<b>1.871</b>
V	733	348	92	592	53	<b>1.817</b>
VI	921	353	100	664	68	<b>2.106</b>
VII	859	247	88	620	60	<b>1.873</b>
VIII	920	238	95	610	52	<b>1.914</b>
IX	827	212	80	590	46	<b>1.755</b>
X p	787	262	89	644	53	<b>1.835</b>
XI p	848	275	84	585	53	<b>1.845</b>
<b>Exportations vers des pays tiers • Esportazioni verso paesi terzi</b>						
1951	3.880	366	688	582	11	<b>5.527</b>
1952	3.104	232	539	552	15	<b>4.442</b>
1953	3.264	582	881	1.094	51	<b>5.872</b>
1954	3.729	1.397	1.288	1.337	112	<b>7.863</b>
1955	2.825	2.056	3.330	1.776	110	<b>10.097</b>
1955 X	231	182	181	83	9	<b>686</b>
XI	206	148	134	83	8	<b>579</b>
XII	210	162	125	70	10	<b>577</b>
1956 I	167	138	81	77	15	<b>478</b>
II	151	39	54	53	4	<b>300</b>
III	246	146	72	85	14	<b>563</b>
IV	196	124	102	89	14	<b>525</b>
V	180	124	105	76	13	<b>498</b>
VI	252	103	120	78	16	<b>568</b>
VII	238	113	120	70	14	<b>554</b>
VIII	231	91	110	66	13	<b>510</b>
IX	237	80	87	53	14	<b>471</b>
X p	219	82	81	56	14	<b>451</b>
XI p	188	78	96	51	14	<b>426</b>

Houille · Carbon fossile  
 Exportations vers des pays tiers · Esportazioni verso paesi terzi

1 000 t

Période Periodo	Pays destinataires · Paesi destinatari											Total général Totale generale	Période Periodo	
	Autriche Austria	Danemark Danimarca	Espagne Spagna	Finlande Finlandia	Grèce Grecia	Norvège Norvegia	Royaume- Uni Regno Unito	Suède Svezia	Suisse Svizzera	Yougo- slavie Jugoslavia	Afrique du Nord franc. Africa del Nord franc.			Autres pays Altri paesi
1951	2.241	236	114	127	288	66	—	359	1.177	20	152	747	5.527	1951
1952	1.748	150	186	194	270	59	—	304	1.079	7	236	209	4.442	1952
1953	2.105	294	452	1	207	59	561	672	1.076	4	237	204	5.872	1953
1954	2.081	299	118	182	91	50	2.373	457	1.555	61	301	293	7.861	1954
1955	1.425	561	42	122	53	57	4.455	632	1.962	13	282	492	10.097	1955
1955	120	29	10	5	2	4	520	77	132	—	35	29	963	IV 1955
	122	59	4	2	1	2	461	58	151	—	21	14	894	V
	107	55	6	8	—	6	447	69	180	0	28	25	932	VI
	114	57	—	8	—	4	332	50	194	—	24	35	819	VII
	89	46	—	9	7	5	344	42	188	0	20	101	850	VIII
	82	57	—	10	14	6	309	61	178	—	21	71	808	IX
	100	28	—	3	6	3	228	46	180	—	22	68	686	X
	103	39	—	4	5	5	175	24	145	0	19	60	579	XI
	89	19	3	0	6	5	154	28	194	0	15	62	577	XII
1956	89	17	3	—	—	4	123	25	171	—	26	20	478	I 1956
	88	9	3	—	0	1	44	11	91	—	22	31	300	II
	89	12	0	—	7	8	124	28	186	—	21	88	563	III
	89	15	—	—	8	3	143	36	163	—	28	41	525	IV
	73	22	—	3	2	1	148	50	159	—	16	24	498	V
	94	30	—	5	4	2	140	62	159	—	17	53	568	VI
	100	31	1	8	7	4	144	50	159	—	16	41	554	VII
	95	20	1	3	6	2	118	38	168	—	17	36	510	VIII
	104	18	—	11	2	2	102	42	144	—	15	34	471	IX
	95	16	—	14	6	5	89	40	160	—	9	6	451	X P
	95	—	—	12	2	6	91	44	138	0	16	6	426	XI P

Houille

C 65

Livraisons aux pays de la Communauté et exportations vers des pays tiers

Période Periodo	Pays destinataires · Paesi destinatari										
	Pays de la Communauté · Paesi della Comunità							Pays tiers · Paesi terzi			
	Belgique Belgio	France Francia	Sarre	Italie Italia	Luxem- bourg Lussem- burgo	Pays-Bas Paesi Bassi	Total Totale	Autriche Austria	Dane- mark Danimar- ca	Espagne Spagna	Finlande Finlandia
1951	355	2.747	837	3.127	164	2.301	9.531	2.101	172	—	52
1952	317	2.766	940	2.993	103	1.940	9.059	1.627	85	117	42
1953	686	3.031	759	3.391	127	2.296	10.290	1.778	117	152	—
1954	1.915	3.406	745	3.457	118	2.742	12.383	1.889	149	64	—
1955	1.174	2.665	818	2.861	119	2.090	9.727	1.081	174	—	0
1955 IV	130	222	67	245	14	190	867	96	12	—	—
V	128	245	66	193	13	185	830	94	20	—	—
VI	74	208	64	254	10	161	771	77	13	—	—
VII	110	216	85	213	10	171	806	82	11	—	0
VIII	81	214	74	247	9	147	772	57	13	—	—
IX	77	206	68	229	10	127	716	54	11	—	—
X	79	211	73	260	8	136	766	72	11	—	—
XI	74	208	60	248	8	133	731	75	18	—	—
XII	69	219	69	252	9	155	774	63	11	—	—
1956 I	77	227	73	270	10	155	813	68	10	—	—
II	51	168	64	214	13	117	627	70	9	—	—
III	66	229	70	265	12	142	784	66	12	—	—
IV	80	216	68	232	10	166	772	71	10	—	—
V	61	192	62	248	7	162	733	56	12	—	—
VI	99	220	71	319	12	199	921	79	13	—	—
VII	103	242	70	257	14	172	859	83	13	—	—
VIII	145	307	62	222	11	173	920	89	9	—	—
IX	122	241	75	217	10	163	827	86	13	—	2
X	106	228	66	229	10	147	787	91	12	—	3
XI p	111	248	61	253	14	160	848	80	12	—	1

## Carbon fossile

## Forniture ai paesi della Comunità e esportazioni verso paesi terzi

65 C

1.000 t

Pays destinataires · Paesi destinatari										Période Periodo
Pays tiers · Paesi terzi									Total général Totale generale	
Grèce Grecia	Norvège Norvegia	Royaume- Uni Regno Unito	Suède Svezia	Suisse Svizzera	Yougo- slavia Jugoslavia	Afrique du Nord franç. Africa del Nord franc.	Autres pays Altri paesi	Total Totale		
288	23	—	270	434	20	1	520	3.880	13.411	1951
270	20	—	287	511	7	1	137	3.104	12.163	1952
207	25	26	406	405	4	—	144	3.264	13.554	1953
91	17	407	334	561	61	—	155	3.729	16.113	1954
53	16	181	373	555	13	—	380	2.825	12.553	1955
2	1	21	42	46	—	—	5	224	1.092	IV 1955
1	1	20	26	43	—	—	1	206	1.035	V
—	2	21	43	49	0	—	2	207	978	VI
—	—	18	28	48	—	—	25	212	1.018	VII
7	2	—	28	47	0	—	80	234	1.007	VIII
14	2	—	33	49	—	—	67	229	945	IX
6	1	—	31	42	—	—	67	231	997	X
5	0	—	17	32	—	—	60	206	938	XI
6	2	—	19	51	0	—	57	210	983	XII
—	1	—	24	46	—	—	17	167	980	I 1956
0	—	—	10	33	—	—	29	151	778	II
7	2	—	25	51	—	—	85	246	1.030	III
8	—	—	29	43	—	—	35	196	967	IV
2	1	—	43	42	—	—	24	180	912	V
4	—	—	50	54	—	—	52	252	1.173	VI
7	0	—	41	55	—	—	40	238	1.097	VII
2	1	—	35	59	—	—	35	231	1.151	VIII
6	1	—	39	56	—	—	34	237	1.064	IX
6	1	—	40	62	—	—	4	219	1.005	X
2	0	—	44	45	—	—	3	188	1.036	XI p

## Houille

C 66

## Livraisons aux pays de la Communauté et exportations vers des pays tiers

Période Periodo	Pays destinataires · Paesi destinatari										
	Pays de la Communauté · Paesi della Comunità							Pays tiers · Paesi terzi			
	Allemagne (R.F.) sans la Sarre Germania (R.F.) escl. la Sarre	France Francia	Sarre	Italie Italia	Luxem- bourg Lussem- burgo	Pays-Bas Paesi Bassi	Total Totale	Autriche Austria	Dane- mark Dani- marca	Espagne Spagna	Finlande Finlandia
1951	—	442	—	570	26	324	1.362	—	3	109	63
1952	19	1.091	—	668	49	478	2.305	—	37	30	63
1953	107	1.577	—	836	13	1.050	3.583	2	22	236	—
1954	226	1.304	—	575	31	2.148	4.284	1	18	51	88
1955	732	1.221	—	184	41	2.816	4.995	0	20	3	35
1955 IV	55	108	—	8	3	119	293	—	—	—	—
V	41	104	—	0	4	209	358	—	—	—	—
VI	51	106	—	6	4	271	438	—	0	—	—
VII	65	78	—	0	3	208	353	—	—	—	—
VIII	64	102	—	0	4	263	433	0	—	—	1
IX	42	100	—	6	3	273	425	0	—	—	—
X	51	111	—	4	3	231	401	0	—	—	0
XI	24	97	—	4	3	208	336	—	—	—	—
XII	26	112	—	5	5	198	347	—	—	3	0
1956 I	15	118	—	16	4	147	301	—	—	3	—
II	8	68	—	7	3	79	166	—	—	3	—
III	15	118	—	5	4	170	311	—	—	0	—
IV	41	120	—	11	4	163	338	—	—	—	—
V	46	107	—	8	4	183	348	—	—	—	3
VI	46	114	—	6	4	184	353	—	—	—	5
VII	36	83	—	8	2	117	247	—	—	1	8
VIII	33	78	—	10	3	114	238	—	—	1	3
IX	19	72	—	10	2	108	212	—	—	—	8
X	16	88	—	8	3	147	262	—	—	—	11
XI p	6	94	—	2	3	170	275	—	—	—	7

**Carbon fossile**  
Forniture ai paesi della Comunità e esportazioni verso paesi terzi

66 C

1.000 t

Pays destinataires · Paesi destinatari										Période Periodo
Pays tiers · Paesi terzi									Total Totale generale	
Grèce Grecia	Norvège Norvegia	Royaume- Uni Regno Unito	Suède Svezia	Suisse Svizzera	Yougo- slavie Jugoslavia	Afrique du Nord franç. Africa del Nord franc.	Autres pays Altri paesi	Total Totale		
—	43	—	—	96	—	—	51	365	1.728	1951
—	39	—	—	50	—	—	13	232	2.537	1952
—	34	192	8	50	0	—	38	582	4.165	1953
—	20	911	6	230	—	—	72	1.397	5.681	1954
0	30	1.537	31	348	—	—	52	2.056	7.050	1955
—	2	147	—	8	—	—	10	168	461	IV 1955
—	1	140	7	19	—	—	4	170	529	V
0	2	141	5	36	—	—	13	198	636	VI
—	3	83	3	38	—	—	8	136	489	VII
—	2	139	—	37	—	—	7	184	617	VIII
—	2	139	—	35	—	—	—	176	601	IX
—	2	129	—	50	—	—	0	182	583	X
—	4	108	—	36	—	—	0	148	484	XI
—	2	90	—	66	—	—	1	162	509	XII
—	3	83	—	48	—	—	1	138	438	I 1956
0	1	27	—	8	—	—	1	39	188	II
—	6	96	1	42	—	—	0	146	457	III
—	2	87	5	30	—	—	0	124	462	IV
—	—	76	6	39	—	—	0	124	472	V
—	2	65	10	20	—	—	0	103	456	VI
—	4	70	7	22	—	—	0	113	360	VII
—	2	61	—	24	—	—	0	91	328	VIII
—	0	58	0	13	—	—	0	80	292	IX
—	4	50	—	17	—	—	0	82	344	X
—	4	47	—	20	—	—	0	78	352	XI p

## Livraisons aux pays de la Communauté et exportations vers des pays tiers

Période Periodo	Pays destinataires · Paesi destinatari										
	Pays de la Communauté · Paesi della Comunità							Pays tiers · Paesi terzi			
	Allemagne (R. F.) sans la Sarre Germania (R.F.) escl. la Sarre	Belgique Belgio	Sarre	Italie Italia	Luxem- bourg Lussem- burgo	Pays-Bas Paesi Bassi	Total Totale	Autriche Austria	Dane- mark Dani- marca	Espagne Spagna	Finlande Finlandia
1951	384	8	217	305	75	167	1.156	49	32	—	7
1952	549	168	152	95	73	2	1.039	40	10	—	44
1953	837	144	179	194	63	90	1.507	129	78	39	1
1954	847	328	154	158	66	6	1.559	43	56	3	68
1955	1.090	600	202	137	61	425	2.515	99	209	24	76
1955 IV	122	47	15	6	2	47	238	10	8	1	5
V	90	41	17	7	4	51	209	8	23	4	1
VI	99	63	17	9	5	77	270	11	16	6	8
VII	107	49	19	10	6	60	249	9	21	—	7
VIII	102	93	17	12	6	55	285	9	17	—	7
IX	71	73	17	18	5	31	214	9	27	—	7
X	85	38	18	14	6	16	177	8	16	—	3
XI	88	25	17	14	5	8	157	9	17	—	4
XII	64	25	12	16	5	19	141	10	6	—	—
1956 I	63	20	12	7	6	8	116	5	7	—	—
II	38	7	7	6	3	5	66	5	—	—	—
III	41	25	12	7	6	8	99	4	—	—	—
IV	23	29	13	8	5	4	82	4	3	—	—
V	27	36	19	5	5	1	92	3	11	—	—
VI	29	42	14	7	6	1	100	3	17	—	—
VII	25	36	11	5	5	5	88	2	17	—	—
VIII	29	41	9	4	6	6	95	3	15	—	—
IX	24	37	8	3	5	3	80	3	7	—	—
X p	23	45	9	4	7	—	89	5	6	—	—
XI p	23	43	7	6	4	0	84	7	4	—	5



**Carbon fossile**  
**Forniture ai paesi della Comunità e esportazioni verso paesi terzi**

67 C

1.000 t

Pays destinataires · Paesi destinatari										Période Periodo
Pays tiers · Paesi terzi									Total Totale generale	
Grèce Grecia	Norvège Norvegia	Royaume- Uni Regno Unito	Suède Svezia	Suisse Svizzera	Yougo- slavie Jugoslavia	Afrique du Nord franç. Africa del Nord franc.	Autres pays Altri paesi	Total Totale		
—	—	—	20	355	—	105	120	688	1.844	1951
—	—	—	—	265	—	135	47	539	1.578	1952
—	—	116	150	267	—	95	6	881	2.388	1953
—	—	557	48	322	—	142	50	1.288	2.847	1954
—	—	1.994	144	526	—	203	55	3.330	5.845	1955
—	—	277	22	35	—	25	14	396	634	IV 1955
—	—	217	14	43	—	21	10	341	550	V
—	—	200	10	47	—	23	8	329	599	VI
—	—	164	15	49	—	12	1	279	528	VII
—	—	149	9	52	—	15	14	273	558	VIII
—	—	116	14	43	—	18	3	236	451	IX
—	—	71	15	45	—	22	0	181	358	X
—	—	46	7	43	—	9	—	134	291	XI
—	—	44	9	43	—	9	3	125	267	XII
—	—	22	1	34	—	12	1	81	198	I 1956
—	—	10	1	20	—	17	1	54	120	II
—	—	4	2	47	—	12	2	72	171	III
—	—	26	1	41	—	21	5	102	184	IV
—	—	45	1	34	—	11	0	105	197	V
—	—	50	2	37	—	10	—	120	220	VI
—	—	49	3	37	—	10	—	120	207	VII
—	—	34	3	42	—	11	1	110	205	VIII
—	—	30	2	36	—	9	0	87	167	IX
—	—	23	—	40	—	6	1	81	170	X p
—	—	32	—	36	—	11	2	96	180	XI p

## Livraisons aux pays de la Communauté et exportations vers des pays tiers

Période Periodo	Pays destinataires · Paesi destinatari										
	Pays de la Communauté · Paesi della Comunità							Pays tiers · Paesi terzi			
	Allemagne (R. F.) sans la Sarre Germania (R. F.) escl. la Sarre	Belgique Belgio	France Francia	Italie Italia	Luxem- bourg Lussem- burgo	Pays-Bas Paesi Bassi	Total Totale	Autriche Austria	Dane- mark Dani- marca	Espagne Spagna	Finlande Finlandia
1951	3.149	—	4.243	329	81	9	7.811	91	29	5	5
1952	3.391	1	3.770	118	82	2	7.364	81	18	39	45
1953	3.483	3	3.936	275	66	16	7.779	196	77	25	—
1954	3.392	3	3.998	253	66	4	7.715	147	76	0	26
1955	4.051	2	3.692	164	71	18	7.999	243	158	15	12
1955 IV	344	0	311	7	4	0	667	14	9	9	0
V	329	—	305	6	4	1	646	20	16	—	1
VI	315	—	291	10	5	1	623	19	26	—	0
VII	376	—	263	14	6	3	662	23	25	—	1
VIII	372	—	273	14	7	4	670	23	16	—	1
IX	326	—	282	15	7	2	632	20	19	—	3
X	330	—	339	15	7	2	692	20	1	—	0
XI	321	—	321	13	6	1	663	19	4	—	—
XII	302	—	311	15	6	1	634	16	2	—	—
1956 I	346	—	371	15	6	1	739	15	—	—	—
II	315	—	322	12	6	—	655	14	—	—	—
III	336	—	350	15	6	—	707	18	1	—	—
IV	293	—	307	15	6	—	622	14	1	—	—
V	263	—	309	14	6	—	592	13	—	—	—
VI	300	—	347	11	6	—	664	14	—	—	—
VII	292	—	308	14	6	—	620	8	—	—	—
VIII	286	—	305	13	6	—	610	6	—	—	—
IX	273	—	300	12	6	—	590	6	—	—	—
X p	307	—	317	15	6	—	644	7	—	—	—
XI p	280	—	286	14	6	—	585	7	—	—	—

**Carbon fossile**  
**Forniture ai paesi della Comunità e esportazioni verso paesi terzi**

68

C

1.000 t

Pays destinataires · Paesi destinatari										Total général Totale generale	Période Periodo
Pays tiers · Paesi terzi											
Grèce Grecia	Norvège Norvegia	Royaume- Uni Regno Unito	Suède Svezia	Suisse Svizzera	Yougo- slavie Jugoslavia	Afrique du Nord franç. Africa del Nord franc.	Autres pays Altri paesi	Total Totale			
—	—	—	69	292	—	46	45	582	8.393	1951	
—	—	—	17	253	—	100	—	552	7.916	1952	
—	—	227	108	315	—	142	4	1.094	8.873	1953	
—	—	498	69	355	—	159	8	1.337	9.052	1954	
—	—	742	84	440	—	79	2	1.776	9.775	1955	
—	—	75	13	39	—	10	—	170	836	IV 1955	
—	—	84	11	37	—	—	—	168	813	V	
—	—	85	11	38	—	5	2	186	809	VI	
—	—	67	4	48	—	12	—	180	842	VII	
—	—	56	5	43	—	5	—	149	819	VIII	
—	—	54	14	40	—	3	—	153	784	IX	
—	—	28	—	34	—	—	—	83	775	X	
—	—	21	—	28	—	10	—	83	746	XI	
—	—	20	—	26	—	6	—	70	704	XII	
—	—	18	—	30	—	14	—	77	816	I 1956	
—	—	7	—	27	—	5	—	53	708	II	
—	—	24	—	33	—	9	—	85	793	III	
—	—	30	—	36	—	8	—	89	711	IV	
—	—	26	—	31	—	5	—	76	668	V	
—	—	24	—	33	—	7	—	78	742	VI	
—	—	24	—	32	—	5	—	70	690	VII	
—	—	23	—	30	—	6	—	66	676	VIII	
—	—	14	—	27	—	6	—	53	643	IX	
—	—	17	—	28	—	3	—	56	700	X p	
—	—	12	—	27	—	4	—	51	636	XI p	

## Livraisons aux pays de la Communauté et exportations vers des pays tiers

Période Periodo	Pays destinataires · Paesi destinatari										
	Pays de la Communauté · Paesi della Comunità							Pays tiers · Paesi terzi			
	Allemagne (R. F.) sans la Sarre Germania (R. F.) escl. la Sarre	Belgique Belgio	France Francia	Sarre	Italie Italia	Luxem- bourg Lussem- burgo	Total Totale	Autriche Austria	Dane- mark Danimar- ca	Espagne Spagna	Finlande Finlandia
1951	—	—	—	—	—	—	—	—	—	—	—
1952	—	4	—	—	—	—	4	—	—	—	—
1953	10	171	64	—	4	—	249	—	—	—	—
1954	87	499	339	—	—	—	924	1	—	—	—
1955	170	330	260	—	—	—	761	2	—	—	—
1955 IV	18	26	12	—	—	—	56	0	—	—	—
V	11	22	18	—	—	—	51	0	—	—	—
VI	12	28	25	—	—	—	65	0	—	—	—
VII	16	29	22	—	—	—	66	0	—	—	—
VIII	12	24	16	—	—	—	52	0	—	—	—
IX	16	32	25	—	—	—	73	0	—	—	—
X	11	31	25	—	—	—	68	0	—	—	—
XI	12	30	26	—	—	—	67	0	—	—	—
XII	11	29	17	—	—	—	57	0	—	—	—
1956 I	11	35	24	—	—	—	70	0	—	—	—
II	6	12	8	—	—	—	27	0	—	—	—
III	17	32	21	—	—	—	70	0	—	—	—
IV	11	27	19	—	—	—	57	0	—	—	—
V	11	24	18	—	—	—	53	0	—	—	—
VI	15	28	24	—	—	—	68	1	—	—	—
VII	11	23	25	—	—	—	60	0	—	—	—
VIII	10	24	17	—	—	—	52	1	—	—	—
IX	12	25	10	—	—	—	46	0	—	—	—
X p	9	26	19	—	—	—	53	1	—	—	—
XI p	8	20	24	—	—	—	53	1	—	—	—

**Carbon fossile**  
**Forniture ai paesi della Comunità e esportazioni verso paesi terzi**

69 C

1000 t

Pays destinataires · Paesi destinatari									Total général Totale generale	Période Periodo
Pays tiers · Paesi terzi										
Grèce Grecia	Norvège Norvegia	Royaume-Uni Regno Unito	Suède Svezia	Suisse Svizzera	Yougoslavie Jugoslavia	Afrique du Nord franç. Africa del Nord franc.	Autres pays Altri paesi	Total Totale		
—	—	—	—	—	—	—	11	11	11	1951
—	—	—	—	—	—	—	15	15	19	1952
—	0	—	—	39	—	—	12	51	300	1953
—	13	—	—	87	—	—	8	110	1.034	1954
—	11	—	—	93	0	—	3	110	870	1955
—	1	—	—	4	—	—	0	5	60	IV 1955
—	—	—	—	9	—	—	—	9	60	V
—	2	—	—	10	—	—	—	12	77	VI
—	1	—	—	11	—	—	1	12	79	VII
—	1	—	—	9	—	—	—	10	62	VIII
—	2	—	—	11	—	—	1	14	87	IX
—	—	—	—	9	—	—	1	9	77	X
—	1	—	—	6	—	—	—	8	75	XI
—	1	—	—	8	—	—	1	10	68	XII
—	—	—	—	14	—	—	1	15	85	I 1956
—	—	—	—	3	—	—	1	4	29	II
—	—	—	—	13	—	—	1	14	84	III
—	1	—	—	13	—	—	1	14	72	IV
—	—	—	—	13	—	—	0	13	66	V
—	—	—	—	14	—	—	1	16	84	VI
—	—	—	—	13	—	—	0	14	73	VII
—	—	—	—	13	—	—	—	13	65	VIII
—	1	—	—	12	—	—	1	14	60	IX
—	—	—	—	12	—	—	1	14	67	X p
—	2	—	—	11	0	—	1	14	66	XI p

**Coke de four: Livraisons aux pays de la Communauté et exportations vers des pays tiers**  
**Coke da cokeria: Forniture ai paesi della Comunità e esportazioni verso paesi terzi**

1.000 t

Période Periodo	Pays fournisseurs · Paesi fornitori						
	Allemagne (R. F.) sans la Sarre Germania (R. F.) escl. la Sarre	Belgique Belgio	France Francia	Sarre	Italie Italia	Pays-Bas Paesi Bassi	Communauté Comunità
<b>Livraisons aux pays de la Communauté · Forniture ai paesi della Comunità</b>							
1951	6.083	256	35	1.083	—	636	8.093
1952	6.593	543	24	941	148	754	9.003
1953	5.855	365	29	774	27	670	7.720
1954	5.401	562	17	800	—	839	7.619
1955	7.130	498	43	671	66	1.110	9.518
1955 X	602	21	5	51	18	94	791
XI	578	44	3	48	26	91	790
XII	615	55	4	59	22	91	846
1956 I	615	53	2	65	20	98	854
II	556	45	1	39	4	73	718
III	623	59	2	58	8	110	860
IV	590	52	3	66	4	98	812
V	609	58	1	71	4	97	840
VI	588	52	1	67	1	95	804
VII	599	51	1	69	2	94	815
VIII	598	49	0	65	3	97	812
IX	592	52	1	57	2	106	810
X p	613	54	—	56	—	94	818
XI p	567	52	—	55	—	111	785
<b>Exportations vers des pays tiers · Esportazioni verso paesi terzi</b>							
1951	3.866	228	68	8	15	538	4.723
1952	4.024	415	32	6	79	637	5.193
1953	3.220	456	71	4	70	577	4.398
1954	4.430	326	108	1	51	627	5.543
1955	4.070	278	189	4	14	764	5.319
1955 X	356	15	24	—	—	69	464
XI	326	13	21	0	—	72	432
XII	287	26	14	0	—	89	416
1956 I	290	26	12	0	—	91	419
II	188	18	6	0	—	49	262
III	315	15	8	—	—	38	377
IV	356	17	3	—	—	60	435
V	359	21	6	0	—	69	455
VI	283	32	8	—	0	78	400
VII	319	38	8	—	—	85	450
VIII	320	31	6	—	—	80	437
IX	344	36	7	0	—	59	446
X p	340	23	6	—	—	65	434
XI p	294	14	3	0	—	66	377

## Exportations vers des pays tiers · Esportazioni verso paesi terzi

71

1.000 t

Période Periodo	Pays destinataires · Paesi destinatari											Total Totale	Période Periodo	
	Autriche Austria	Danemark Danimarca	Espagne Spagna	Finlande Finlandia	Grèce Grecia	Hongrie Ungheria	Norvège Norvegia	Suède Svezia	Suisse Svizzera	Yougo- slave Jugoslavia	Afrique du Nord franc. Africa del Nord franc.			Autres pays Altri paesi
1951	194	910	10	143	11	—	104	2.226	526	350	15	219	4.708	1951
1952	246	1.104	75	160	15	—	122	2.318	601	427	15	113	5.193	1952
1953	290	1.108	128	53	18	60	101	1.774	543	235	15	73	4.398	1953
1954	346	1.299	99	106	14	318	101	1.954	603	236	20	446	5.543	1954
1955	319	1.373	25	148	15	255	137	2.121	586	19	19	303	5.319	1955
1955	30	53	—	2	—	23	3	158	69	—	1	16	355	IV 1955
	28	73	—	12	—	16	4	151	73	6	1	6	370	V
	28	104	—	18	—	19	6	156	73	3	1	4	412	VI
	27	123	10	17	—	15	5	182	66	—	4	33	485	VII
	27	123	1	19	2	16	10	167	74	—	1	35	475	VIII
	25	93	3	14	1	16	14	182	58	—	2	39	447	IX
	29	106	—	15	1	9	14	199	53	0	2	35	464	X
	29	108	—	12	2	11	12	183	42	0	2	30	432	XI
	32	105	3	11	3	17	16	169	32	—	1	26	416	XII
1956	31	148	—	10	—	0	14	171	32	—	4	9	419	I 1956
	28	74	—	1	0	0	12	128	7	0	2	9	262	II
	29	107	—	6	0	13	13	145	28	0	4	32	377	III
	25	119	—	12	1	0	9	194	62	—	—	11	435	IV
	25	125	—	9	2	0	8	205	68	—	—	13	455	V
	22	98	—	7	—	0	7	164	67	—	—	34	400	VI
	24	116	—	9	—	0	9	196	72	—	4	21	450	VII
	25	99	—	12	2	—	8	207	65	—	1	17	437	VIII
	29	90	—	12	3	0	12	220	65	—	3	12	446	IX
	21	59	—	22	1	0	8	240	67	—	1	16	434	X P
	24	54	—	8	2	—	6	208	57	1	—	17	377	XI P

Coke de four

Livraisons aux pays de la Communauté et exportations vers des pays tiers

Période <i>Periodo</i>	Pays destinataires · Paesi destinatari										
	Pays de la Communauté · Paesi della Comunità							Pays tiers · Paesi terzi			
	Belgique <i>Belgio</i>	France <i>Francia</i>	Sarre	Italie <i>Italia</i>	Luxembourg <i>Lussemburgo</i>	Pays-Bas <i>Paesi Bassi</i>	Total <i>Totale</i>	Autriche <i>Austria</i>	Danemark <i>Danimarca</i>	Espagne <i>Spagna</i>	Finlande <i>Finlandia</i>
1951	—	3.020	23	2	2.885	153	6.083	186	869	—	94
1952	—	3.427	15	2	2.970	179	6.593	240	901	—	135
1953	8	2.755	13	11	2.798	270	5.855	275	814	40	43
1954	48	2.179	33	23	2.773	346	5.401	336	1.111	3	38
1955	60	3.376	147	21	3.140	386	7.130	313	1.000	—	91
1955 IV	4	280	12	1	247	35	580	30	46	—	2
V	5	294	14	0	262	27	602	28	60	—	10
VI	4	285	16	0	258	26	589	28	85	—	11
VII	5	286	14	1	260	20	586	27	80	—	14
VIII	5	270	16	7	263	28	589	27	56	—	11
IX	4	264	12	3	258	26	566	24	27	—	5
X	6	284	13	1	271	27	602	28	73	—	9
XI	6	271	13	1	261	26	578	29	79	—	5
XII	6	286	16	2	273	31	615	32	73	—	6
1956 I	6	294	9	1	275	30	615	31	108	—	3
II	4	272	9	1	248	22	556	28	52	—	1
III	6	283	14	0	283	35	623	29	91	—	5
IV	5	277	12	0	272	24	590	25	108	—	5
V	5	287	13	0	276	27	609	25	101	—	7
VI	5	284	15	0	258	26	588	22	73	—	7
VII	7	290	14	0	260	28	599	24	68	—	8
VIII	4	292	9	0	272	21	598	25	55	—	8
IX	4	289	6	0	271	22	592	29	50	—	5
X	5	311	5	0	257	34	613	21	35	—	12
XI p	5	289	6	0	245	23	567	24	37	—	4



Coke da cokeria

Forniture ai paesi della Comunità e esportazioni verso paesi terzi

72

C

1.000 t

Pays destinataires - Paesi destinatari										Période Periodo	
Pays tiers - Paesi terzi									Total Totale		Total général Totale generale
Grèce Grecia	Hongrie Ungheria	Norvège Norvegia	Suède Svezia	Suisse Svizzera	Yougo- slavie Jugoslavia	Afrique du Nord franç. Africa del Nord franc.	Autres pays Altri paesi	Total			
11	—	93	1.892	328	335	—	58	3.866	9.949	1951	
15	—	91	1.922	412	283	—	25	4.024	10.617	1952	
18	35	94	1.300	384	190	—	27	3.220	9.075	1953	
14	219	93	1.524	422	236	—	433	4.430	9.830	1954	
15	206	109	1.648	414	19	—	256	4.070	11.201	1955	
—	15	3	139	47	—	—	13	295	875	IV 1955	
—	14	4	131	47	6	—	3	303	905	V	
—	9	4	112	48	3	—	3	303	892	VI	
—	10	1	132	48	—	—	33	346	933	VII	
2	10	5	135	50	—	—	32	327	916	VIII	
1	9	8	149	44	—	—	30	297	863	IX	
1	9	12	149	44	0	—	31	356	958	X	
2	11	8	132	36	—	—	24	326	904	XI	
3	17	12	105	19	—	—	19	287	902	XII	
—	0	12	109	20	—	—	7	290	906	I 1956	
0	0	10	90	4	—	—	4	188	744	II	
0	13	10	116	16	—	—	31	315	938	III	
1	—	7	161	44	—	—	4	356	945	IV	
2	0	5	162	45	—	—	12	359	968	V	
—	0	5	110	44	—	—	21	283	870	VI	
1	—	6	149	46	—	—	17	319	918	VII	
2	—	5	168	47	—	—	10	320	918	VIII	
3	0	8	194	46	—	—	8	344	935	IX	
1	0	5	200	50	—	—	15	340	953	X	
2	—	2	167	46	1	—	10	294	861	XI p	

## Coke de four

C 73

## Livraisons aux pays de la Communauté et exportations vers des pays tiers

Période Periodo	Pays destinataires · Paesi destinatari										
	Pays de la Communauté · Paesi della Comunità							Pays tiers · Paesi terzi			
	Allemagne (R.F.) sans la Sarre Germania (R.F.) escl. la Sarre	France Francia	Sarre	Italie Italia	Luxem- bourg Lussem- burgo	Pays-Bas Paesi Bassi	Total Totale	Autriche Austria	Dane- mark Dani- marca	Espagne Spagna	Finlande Finlandia
1951	3	117	—	—	136	—	256	—	27	10	39
1952	201	197	—	—	140	5	543	0	176	3	9
1953	21	220	—	—	102	22	365	9	240	23	3
1954	1	451	—	—	102	8	562	7	131	33	19
1955	23	356	—	—	92	27	498	1	179	7	10
1955 IV	—	27	—	—	14	1	41	—	0	—	—
V	0	31	—	—	14	1	46	—	6	—	0
VI	—	23	—	—	6	3	32	0	7	—	1
VII	—	36	—	—	5	4	45	0	24	—	0
VIII	2	28	—	—	5	5	41	0	30	—	5
IX	3	22	—	—	5	4	34	—	35	—	1
X	6	10	—	—	3	2	21	—	15	—	—
XI	5	34	—	—	3	2	44	—	9	—	2
XII	7	43	—	—	3	3	55	—	17	3	0
1956 I	11	35	—	—	4	3	53	—	24	—	2
II	8	31	—	—	4	1	45	—	12	—	—
III	21	33	—	—	3	2	59	—	11	—	0
IV	15	30	—	—	4	3	52	—	8	—	4
V	22	27	—	—	7	2	58	—	14	—	0
VI	17	23	—	—	9	3	52	0	15	—	0
VII	3	36	—	—	8	4	51	0	33	—	1
VIII	5	35	—	—	6	3	49	—	27	—	0
IX	3	37	—	—	10	3	52	0	33	—	—
X	4	36	—	—	11	3	54	—	19	—	1
XI p	2	33	—	—	13	4	52	—	9	—	—

## Coke da cokeria

## Forniture ai paesi della Comunità e esportazioni verso paesi terzi

73

C

1.000 t

Pays destinataires - Paesi destinatari									Total général Totale generale	Période Periodo
Pays tiers - Paesi terzi										
Grèce Grecia	Hongrie Ungheria	Norvège Norvegia	Suède Svezia	Suisse Svizzera	Yougo- slavie Jugoslavia	Afrique du Nord franç. Africa del Nord franc.	Autres pays Altri paesi	Total Totale		
—	—	4	10	86	15	—	37	228	484	1951
—	—	15	—	43	137	—	32	415	958	1952
—	25	6	88	17	33	—	12	456	821	1953
—	99	4	11	17	—	—	5	326	888	1954
—	49	9	8	8	—	—	8	278	776	1955
—	8	—	—	—	—	—	0	9	50	IV 1955
—	2	—	—	—	—	—	0	9	55	V
—	10	2	—	—	—	—	0	20	52	VI
—	5	0	3	1	—	—	1	34	79	VII
—	6	3	—	5	—	—	1	51	91	VIII
—	7	—	1	2	—	—	1	47	81	IX
—	—	—	—	—	—	—	0	15	36	X
—	—	2	—	—	—	—	0	13	57	XI
—	—	2	4	—	—	—	0	26	82	XII
—	—	—	—	—	—	—	0	26	79	I 1956
0	—	2	1	—	—	—	3	18	63	II
—	—	2	2	—	—	—	0	15	74	III
—	—	—	5	—	—	—	0	17	68	IV
—	—	—	5	1	—	—	0	21	79	V
—	—	2	13	1	—	—	0	30	82	VI
—	—	—	3	1	—	—	0	38	89	VII
—	—	—	3	1	—	—	0	31	80	VIII
—	—	2	—	2	—	—	0	36	88	IX
—	—	—	2	1	—	—	0	23	77	X
—	—	2	1	1	—	—	0	14	65	XI p

## Coke de four

C 74

Livraisons aux pays de la Communauté et exportations vers des pays tiers

Période Periodo	France · Francia										
	Pays destinataires · Paesi destinatari										
	Pays de la Communauté · Paesi della Comunità						Pays tiers · Paesi terzi				
	Allemagne (R.F.) sans la Sarre Germania (R.F.) escl. la Sarre	Belgique Belgio	Sarre	Italie Italia	Pays-Bas Paesi Bassi	Total Totale	Autriche Austria	Dane- mark Danimarca	Espagne Spagna	Finlande Finlandia	Suède Svezia
1951	—	2	17	16	—	35	—	14	—	10	—
1952	—	—	24	—	—	24	—	—	—	3	—
1953	8	—	21	—	—	29	2	21	2	—	0
1954	11	4	2	—	—	17	2	6	3	36	—
1955	20	7	3	—	14	43	4	86	0	12	15
1955 IV	—	—	0	—	0	0	—	—	—	—	—
V	1	0	0	—	1	3	—	1	—	—	—
VI	0	1	0	—	1	3	0	2	—	—	—
VII	1	0	0	—	3	4	0	9	—	—	1
VIII	4	2	0	—	6	12	0	31	—	1	1
IX	3	2	0	—	3	7	1	15	—	3	1
X	4	1	0	—	0	5	1	10	—	2	5
XI	3	0	0	—	0	3	0	11	—	2	3
XII	3	1	0	—	—	4	0	5	—	—	4
1956 I	1	0	0	—	0	2	—	2	—	—	2
II	0	—	0	—	—	1	—	2	—	—	1
III	1	—	0	—	0	2	—	—	—	—	—
IV	2	0	0	—	0	3	—	—	—	—	—
V	—	—	0	—	1	1	—	—	—	—	2
VI	—	—	1	—	—	1	—	—	—	—	1
VII	—	—	0	—	0	1	—	—	—	—	—
VIII	—	—	0	—	0	1	—	—	—	—	—
IX	1	—	0	—	0	1	—	—	—	—	—
X p	—	—	—	—	—	—	—	—	—	—	—
XI p	—	—	—	—	—	—	—	—	—	—	—

*Coke da cokeria*  
Forniture ai paesi della Comunità e esportazioni verso paesi terzi

74 C

1.000 t

France · Francia				Sarre						Période Periodo
Pays destinataires · Paesi destinatari				Pays destinataires · Paesi destinatari						
Pays tiers · Paesi terzi				Total général Totale generale	Pays de la Communauté Paesi della Comunità			Pays tiers Paesi terzi	Total général Totale generale	
Suisse Svizzera	Afrique du Nordfranc. Africa del Nord franc.	Autres Pays Altri Paesi	Total Totale		Allemagne (R.F.) Germania (R.F.)	France Francia	Total Totale			
28	15	1	68	103	151	932	1.083	8	1.091	1951
12	15	2	32	56	120	821	941	6	947	1952
29	15	2	71	100	150	624	774	4	778	1953
40	20	1	108	126	173	627	800	1	801	1954
48	19	4	189	232	146	525	671	4	675	1955
4	1	1	6	6	10	47	57	0	57	IV 1955
8	1	2	11	14	14	43	57	0	57	V
7	1	—	10	13	11	41	53	0	53	VI
5	4	0	19	23	16	43	59	0	59	VII
6	1	1	41	53	15	40	55	1	56	VIII
4	2	0	26	34	11	43	54	2	55	IX
4	2	—	24	30	9	42	51	—	51	X
2	2	—	21	25	10	39	48	—	48	XI
4	1	0	14	18	12	47	59	0	59	XII
4	4	0	12	14	13	52	65	0	65	I 1956
1	2	0	6	7	4	35	39	0	39	II
5	4	0	8	10	10	47	58	—	58	III
3	—	0	3	5	13	53	66	—	66	IV
4	—	—	6	7	14	57	71	0	71	V
6	—	—	8	9	14	53	67	—	67	VI
4	4	—	8	9	14	55	69	—	69	VII
5	1	0	6	6	12	53	65	—	65	VIII
5	3	0	7	9	10	47	57	0	57	IX
6	1	0	6	6	9	48	56	—	56	X p
3	—	0	3	3	9	46	55	0	55	XI p

## Coke de four

C 75

## Livraisons aux pays de la Communauté et exportations vers des pays tiers

Période Periodo	Italie · Italia					Pays-Bas · Paesi Bassi				
	Pays destinataires · Paesi destinatari					Pays destinataires · Paesi destinatari				
	Communauté Comunità		Pays tiers Paesi terzi		Total général Totale generale	Pays de la Communauté · Paesi della Comunità				
	Allemagne (R.F.) sans la Sarre Germania (R.F.) escl. la Sarre	France Francia	Espagne Spagna	Yougo- slavie Jougo- slavia		Allemagne (R.F.) sans la Sarre Germania (R.F.) escl. la Sarre	Belgique Belgio	France Francia	Luxem- bourg Lussem- burgo	Total Totale
1951	—	—	15	—	15	—	5	445	186	636
1952	—	148	72	7	227	—	2	518	234	754
1953	—	27	58	12	97	2	17	448	203	670
1954	—	—	51	—	51	3	24	565	246	839
1955	65	1	14	—	81	13	73	721	304	1.110
1955 IV	—	—	—	—	—	1	5	64	25	96
V	—	—	—	—	—	2	5	53	25	96
VI	—	—	—	—	—	1	7	59	25	92
VII	—	—	10	—	10	2	3	60	26	91
VIII	—	—	1	—	1	1	8	60	26	95
IX	—	—	3	—	3	1	4	60	25	91
X	18	—	—	—	18	1	6	62	25	94
XI	26	—	—	—	26	—	6	59	26	91
XII	21	1	—	—	22	—	4	62	25	91
1956 I	18	3	—	—	20	1	3	66	27	98
II	4	—	—	—	4	0	3	53	17	73
III	8	—	—	—	8	1	3	70	36	110
IV	3	1	—	—	4	3	4	63	28	98
V	1	2	—	—	4	2	5	61	28	97
VI	1	1	—	—	1	1	5	62	27	95
VII	1	2	—	—	2	0	5	59	29	94
VIII	—	3	—	—	3	1	3	62	30	96
IX	—	2	—	—	2	2	5	60	40	106
X p	—	—	—	—	—	2	2	61	30	94
XI p	—	—	—	—	—	1	4	69	37	111

## Coke da cokeria

Forniture ai paesi della Comunità e esportazioni verso paesi terzi

75 C

1.000 t

Pays-Bas - Paesi Bassi								Total général Totale generale	Période Periodo
Pays destinataires - Paesi destinatari									
Pays tiers - Paesi terzi									
Danemark Danimarca	Espagne Spagna	Finlande Finlandia	Norvège Norvegia	Suède Svezia	Suisse Svizzera	Autres Pays Altri Paesi	Total Totale		
—	—	—	7	324	84	123	538	1.174	1951
27	—	13	16	396	134	54	637	1.393	1952
33	5	7	1	386	113	32	577	1.247	1953
51	9	13	4	419	124	7	627	1.465	1954
103	4	35	18	452	116	35	764	1.874	1955
7	—	—	—	19	18	1	44	140	IV 1955
6	—	2	0	20	18	1	47	143	V
10	—	6	0	44	18	1	78	171	VI
10	—	3	4	46	12	0	76	167	VII
5	—	2	2	31	13	1	54	149	VIII
14	—	5	6	31	8	8	72	164	IX
9	—	4	2	45	5	3	69	163	X
9	—	3	2	48	4	6	72	163	XI
10	—	5	2	57	9	7	89	181	XII
14	—	5	2	60	7	2	91	188	I 1956
8	—	—	0	36	2	2	49	122	II
5	—	—	1	25	7	0	38	148	III
3	—	3	2	29	16	7	60	157	IV
10	—	1	4	35	19	1	69	166	V
10	—	—	—	40	16	12	78	173	VI
14	—	—	2	44	21	3	84	178	VII
18	—	4	3	36	13	8	80	177	VIII
8	—	7	2	26	12	4	59	165	IX
4	—	9	3	38	10	0	65	159	X
8	—	4	2	39	7	6	66	178	XI p

Agglomérés de houille: Livraisons aux pays de la Communauté et exportations vers des pays tiers  
 Agglomerati di carbon fossile: Forniture ai paesi della Comunità e esportazioni verso paesi terzi

1.000 t

Période Periodo	Pays fournisseurs · Paesi fornitori				
	Allemagne (R. F.) sans la Sarre Germania (R. F.) escl. la Sarre	Belgique Belgio	France Francia	Pays-Bas Paesi Bassi	Communauté Comunità
<b>Livraisons aux pays de la Communauté · Forniture ai paesi della Comunità</b>					
1951	194	226	4	—	424
1952	203	262	2	—	467
1953	320	286	3	15	624
1954	454	319	7	106	886
1955	497	461	20	160	1.138
1955 X	40	52	3	15	110
XI	36	48	2	16	102
XII	43	55	1	13	112
1956 I	44	50	1	17	112
II	37	25	0	7	70
III	43	43	2	15	103
IV	42	59	1	12	115
V	44	68	1	16	130
VI	47	68	1	14	129
VII	51	51	1	17	119
VIII	50	56	1	14	121
IX	48	48	1	15	112
Xp	54	56	—	16	126
XIp	47	52	1	19	119
<b>Exportations vers des pays tiers · Esportazioni verso paesi terzi</b>					
1951	65	105	74	—	244
1952	70	40	48	—	158
1953	61	8	30	4	103
1954	65	7	16	10	98
1955	70	17	18	20	125
1955 X	5	2	3	2	12
XI	6	4	3	2	15
XII	5	5	2	3	15
1956 I	6	5	1	2	14
II	5	1	1	1	7
III	6	0	2	2	11
IV	4	1	1	2	9
V	5	2	1	2	10
VI	5	1	2	3	11
VII	6	0	1	2	9
VIII	7	0	1	2	10
IX	6	1	1	2	9
Xp	7	0	2	3	13
XIp	7	1	1	4	13



Agglomérés de houille · *Agglomerati di carbon fossile*  
 Exportations vers des pays tiers · *Esportazioni verso paesi terzi*

1.000 t

Période Periodo	Pays destinataires · Paesi destinatari						Total Totale
	Autriche Austria	Danemark Danimarca	Espagne Spagna	Finlande Finlandia	Suisse Svizzera	Autres pays Altri paesi	
1951	16	13	7	19	112	76	244
1952	16	48	—	2	55	40	158
1953	15	13	—	—	54	22	104
1954	14	20	—	—	54	9	97
1955	16	25	—	7	71	6	125
1955 IV	0	2	—	—	3	1	7
V	1	3	—	—	5	—	8
VI	1	3	—	—	4	—	8
VII	1	2	—	—	6	1	9
VIII	2	1	—	1	5	0	9
IX	2	2	—	1	8	0	13
X	2	2	—	2	7	0	13
XI	2	2	—	0	10	—	15
XII	1	1	—	2	9	1	15
1956 I	2	2	—	—	10	—	14
II	1	1	—	—	4	—	7
III	2	2	—	—	7	—	11
IV	1	2	—	—	6	—	9
V	1	2	—	—	6	1	10
VI	1	2	—	—	8	—	11
VII	2	2	—	—	5	0	9
VIII	1	3	—	—	6	—	10
IX	2	3	—	—	5	—	9
X p	2	2	—	—	8	—	13
XI p	3	2	—	—	8	—	13

Agglomérés de houille

Livraisons aux pays de la Communauté et exportations vers des pays tiers

C 78

Période Periodo	Allemagne (R.F.) sans la Sarre • Germania (R.F.) escl. la Sarre									
	Pays destinataires • Paesi destinatari									
	Pays de la Communauté • Paesi della Comunità							Pays tiers • Paesi terzi		
	Belgique Belgio	France Francia	Sarre	Italie Italia	Luxem- bourg Lussem- burgo	Pays-Bas Paesi Bassi	Total Totale	Autriche Austria	Danemark Danimarca	Suisse Svizzera
1951	—	—	—	—	1	193	194	3	4	45
1952	—	—	—	—	—	203	203	4	28	38
1953	5	37	1	30	—	248	320	14	13	32
1954	15	105	0	48	0	286	454	14	20	26
1955	23	85	0	38	0	350	497	13	25	26
1955 IV	2	6	—	1	0	33	41	0	2	2
V	2	7	—	2	—	32	43	1	3	2
VI	2	7	0	5	0	30	43	1	3	2
VII	2	8	—	3	0	27	40	1	2	3
VIII	2	9	0	4	0	25	39	1	1	2
IX	2	7	0	4	0	33	47	1	2	2
X	2	6	0	5	—	27	40	1	2	2
XI	2	6	0	4	0	25	36	2	2	2
XII	2	8	0	4	—	28	43	1	1	2
1956 I	2	9	0	4	—	28	44	2	2	2
II	2	6	0	4	1	25	37	1	1	2
III	2	7	—	4	1	30	43	2	2	3
IV	2	6	0	5	0	29	42	1	2	2
V	2	7	—	5	0	30	44	1	2	2
VI	3	7	0	6	0	31	47	1	2	2
VII	2	8	0	8	0	32	51	1	2	2
VIII	2	7	0	8	0	32	50	1	3	3
IX	2	7	—	7	1	32	48	1	3	2
X p	2	9	0	9	1	33	54	2	2	3
XI p	2	7	—	5	1	31	47	3	2	2

**Agglomerati di carbon fossile**  
**Forniture ai paesi della Comunità e esportazioni verso paesi terzi**

78 C

1.000 t

Allemagne(R.F.) • Germania (R.F.)			Pays-Bas • Paesi Bassi							Période Periodo
Pays destinataires Paesi destinatari			Pays destinataires • Paesi destinatari							
Pays tiers Paesi terzi		Total général Totale generale	Pays de la Communauté Paesi della Comunità				Pays tiers Paesi terzi		Total général Totale generale	
Autres pays Altri paesi	Total Totale		Allemagne sans la Sarre Germania escl. la Sarre	Belgique Belgio	France Francia	Total Totale	Suisse Svizzera	Total y compris autres pays Totale compresi altri paesi		
12	65	259	—	—	—	—	—	—	—	1951
1	70	273	—	—	—	—	—	—	—	1952
3	61	381	—	4	10	15	4	4	19	1953
5	65	519	37	22	47	106	10	10	116	1954
5	70	567	57	26	77	160	18	20	179	1955
1	6	47	3	2	5	10	0	0	10	IV 1955
—	5	48	4	2	6	12	2	2	14	V
—	6	49	5	2	7	14	1	1	15	VI
1	6	46	6	1	7	14	1	1	15	VII
—	4	43	7	2	6	15	1	1	16	VIII
0	6	53	6	3	6	14	3	3	18	IX
0	5	45	4	3	8	15	2	2	17	X
—	6	42	4	3	8	16	2	2	18	XI
—	5	48	4	1	7	13	2	3	16	XII
—	6	50	7	3	7	17	2	2	19	I 1956
—	5	42	2	1	4	7	1	1	8	II
—	6	49	5	2	8	15	2	2	18	III
—	4	47	4	2	6	12	2	2	14	IV
—	5	49	5	3	8	16	2	2	19	V
—	5	51	6	2	7	14	3	3	17	VI
—	6	56	7	2	8	17	1	2	19	VII
—	7	57	4	3	8	14	1	2	16	VIII
—	6	54	7	2	7	15	1	2	17	IX
—	7	61	6	3	7	16	3	3	19	X p
—	7	54	6	3	11	19	4	4	24	XI p

## Agglomérés de houille

C 79

## Livraisons aux pays de la Communauté et exportations vers des pays tiers

Période Periodo		Belgique · Belgio											
		Pays destinataires · Paesi destinatari											
		Pays de la Communauté · Paesi della Comunità						Pays tiers · Paesi terzi					
		Alle- magne (R.F.) sans la Sarre  Germania (R.F.) escl. la Sarre	France  Francia	Italie  Italia	Luxem- bourg  Lussem- burgo	Pays- Bas  Paesi Bassi	Total  Totale	Autriche  Austria	Dane- mark  Danim- marca	Espagne  Spagna	Finlande  Finlandia	Suisse  Svizzera	Autres pays  Altri paesi
1951	—	113	23	23	67	226	13	9	7	19	37	20	
1952	—	137	13	16	96	262	12	20	—	2	5	2	
1953	—	253	3	10	20	286	1	—	—	—	7	—	
1954	0	293	1	7	18	319	—	—	—	—	6	—	
1955	22	281	1	8	149	461	1	—	—	7	9	—	
1955	IV	—	22	—	1	16	39	—	—	—	—	0	—
	V	—	28	—	1	3	32	—	—	—	—	0	—
	VI	—	28	—	1	7	36	—	—	—	—	0	—
	VII	—	18	—	0	6	24	—	—	—	—	0	—
	VIII	—	19	—	1	6	25	0	—	—	1	0	—
	IX	1	26	0	1	8	37	0	—	—	1	0	—
	X	10	28	0	1	13	52	0	—	—	2	0	—
	XI	6	25	0	1	16	48	0	—	—	0	3	—
	XII	5	31	—	1	19	55	0	—	—	2	3	—
1956	I	6	23	0	1	20	50	0	—	—	—	5	—
	II	4	17	—	0	5	25	—	—	—	—	1	—
	III	5	24	—	1	13	43	0	—	—	—	0	—
	IV	9	28	—	1	21	59	—	—	—	—	1	—
	V	11	31	—	1	25	68	—	—	—	—	0	1
	VI	13	33	—	1	21	68	—	—	—	—	1	—
	VII	11	23	—	1	16	51	—	—	—	—	0	—
	VIII p	15	25	—	1	15	56	—	—	—	—	0	—
	IX p	14	21	—	1	12	48	—	—	—	—	1	—
	X p	13	26	—	1	17	56	—	—	—	—	0	—
	XI p	14	23	—	1	15	52	—	—	—	—	1	—

**Agglomerati di carbon fossile**  
**Forniture ai paesi della Comunità e esportazioni verso paesi terzi**

79 C

1.000 t

Belgique · Belgio		France · Francia										Période Periodo
Pays destinataires Paesi destinatari		Pays destinataires · Paesi destinatari										
Pays tiers Paesi terzi	Total général	Pays de la Communauté · Paesi della Comunità					Pays tiers · Paesi terzi				Total général	
		Alle- magne (R.F.) sans la Sarre  Germania (R.F.) escl. la Sarre	Sarre	Italie	Pays- Bas Paesi Bassi	Total	Suisse Svizzera	Autres pays Altri paesi	Total	Total général		
Total Totale	Totale generale											
105	381	—	1	3	—	4	30	44	74	78	1951	
40	302	—	1	1	—	2	12	37	48	50	1952	
8	294	—	1	2	—	3	11	19	30	33	1953	
6	325	0	1	6	—	7	12	4	16	23	1954	
17	478	—	1	7	12	20	18	0	18	38	1955	
0	39	—	—	—	—	—	1	—	1	1	IV 1955	
0	32	—	—	0	—	0	1	—	1	1	V	
0	36	—	0	0	—	0	1	—	1	1	VI	
0	24	—	0	1	2	3	2	0	2	5	VII	
2	27	—	0	0	3	3	2	0	2	5	VIII	
2	38	—	0	1	4	5	2	—	2	7	IX	
2	54	—	0	1	2	3	3	0	3	6	X	
4	52	—	0	2	—	2	3	0	3	5	XI	
5	60	—	0	1	—	1	2	—	2	4	XII	
5	55	—	0	1	—	1	1	—	1	2	I 1956	
1	26	—	—	0	—	0	1	—	1	1	II	
0	43	—	0	0	1	2	2	—	2	4	III	
1	60	—	0	1	1	2	1	—	1	3	IV	
2	70	—	0	1	—	1	1	—	1	2	V	
1	69	—	0	1	—	1	1	—	2	2	VI	
0	51	—	0	1	—	1	1	0	1	2	VII	
0	57	—	0	1	—	1	1	—	1	1	VIII	
1	48	—	0	1	—	1	1	—	1	2	IX	
0	57	—	—	—	—	—	2	—	2	2	X p	
1	52	—	—	1	—	1	1	—	1	2	XI p	



Briquettes et semi-coke de lignite: Livraisons aux pays de la Communauté et exportations vers des pays tiers  
 Mattonelle e semi-coke di lignite: Forniture ai paesi della Comunità e esportazioni verso paesi terzi

1.000 t

Période Periodo	Vers les pays de la Communauté Verso i paesi della Comunità			Vers des pays tiers • Verso paesi terzi		
	Pays fournisseurs • Paesi fornitori					
	Allemagne (R. F.) sans la Sarre Germania (R. F.) escl. la Sarre	Pays-Bas Paesi Bassi	Communauté Comunità	Allemagne (R. F.) sans la Sarre Germania (R. F.) escl. la Sarre		Communauté Comunità
	Briquettes de lignite • Mattonelle di lignite			Briquettes de lignite Mattonelle di lignite	Semi-coke de lignite Semi-coke di lignite	
1951	799	12	811	810	35	845
1952	821	28	849	678	24	702
1953	969	59	1.028	581	33	614
1954	1.075	45	1.120	538	40	578
1955	1.183	36	1.219	467	40	507
1955 IV	95	3	98	37	3	39
V	93	2	95	35	2	37
VI	97	3	100	37	3	40
VII	101	3	104	38	3	41
VIII	98	3	101	39	3	42
IX	107	3	110	39	3	42
X	104	3	107	40	4	44
XI	102	3	105	42	4	45
XII	103	3	106	45	4	49
1956 I	93	3	96	39	4	43
II	91	2	93	39	4	43
III	85	3	88	29	4	32
IV	98	2	100	38	2	40
V	94	3	97	35	2	37
VI	98	3	101	39	4	43
VII	102	3	105	39	3	42
VIII	103	3	106	40	3	43
IX	99	3	102	39	5	44
X	105	3	108	43	2	46
XI p	107	2	109	41	4	44

Briquettes et semi-coke de lignite

Livraisons aux pays de la Communauté et exportations vers des pays tiers

C 81

Période Periodo	Allemagne (R.F.) sans la Sarre · Germania (R.F.) escl. la Sarre										
	Briquettes de lignite · Mattonelle di lignite										
	Pays destinataires · Paesi destinatari										
	Pays de la Communauté · Paesi della Comunità						Pays tiers · Paesi terzi				
	Belgique Belgio	France Francia	Sarre	Italie Italia	Luxem- bourg Lussem- burgo	Pays-Bas Paesi Bassi	Total Totale	Autriche Austria	Suède Svezia	Suisse Svizzera	Total Totale
1951	82	278	55	—	144	240	799	492	20	297	810
1952	57	305	60	16	152	231	821	472	13	193	678
1953	72	415	76	41	131	234	969	347	4	230	581
1954	83	403	73	89	139	288	1.075	304	1	233	538
1955	93	463	94	96	148	290	1.183	224	—	243	467
1955 IV	9	34	8	6	14	25	95	16	—	21	37
V	8	32	6	7	14	28	93	15	—	21	35
VI	10	34	7	7	12	27	97	16	—	21	37
VII	8	37	6	10	15	25	101	16	—	22	38
VIII	7	36	7	9	12	27	98	17	—	22	39
IX	8	40	10	13	12	24	107	22	—	18	39
X	7	42	10	10	11	23	104	21	—	19	40
XI	7	44	8	9	11	23	102	19	—	22	42
XII	8	44	7	9	11	23	103	21	—	24	45
1956 I	7	36	8	7	11	23	93	17	—	21	39
II	8	37	8	7	11	21	91	17	—	23	39
III	7	33	8	7	8	22	85	13	—	15	29
IV	8	41	7	7	12	24	98	16	—	22	38
V	8	39	7	6	12	24	94	14	—	21	35
VI	7	42	6	8	12	24	98	15	—	24	39
VII	8	42	7	10	12	24	102	17	—	22	39
VIII	9	42	7	10	12	24	103	18	—	22	40
IX	8	41	7	10	12	22	99	18	—	21	39
X	7	42	8	10	12	25	105	19	—	24	43
XI p	9	44	8	11	12	23	107	20	—	21	41



**Mattonelle e semi-coke di lignite**  
Forniture ai paesi della Comunità e esportazioni verso paesi terzi

81 C

1.000 t

Allemagne (R.F.) sans la Sarre · Germania (R.F.) escl. la Sarre						Pays-Bas · Paesi Bassi				Période Periodo
Semi-coke de lignite · Semi-coke di lignite						Briquettes de lignite · Mattonelle di lignite				
Pays destinataires · Paesi destinatari						Pays destinataires · Paesi destinatari				
Pays tiers · Paesi terzi						Pays de la Communauté · Paesi della Comunità				
Total général Totale generale	Danemark Danimarca	Suède Svezia	Suisse Svizzera	Autres pays Altri paesi	Total	Allemagne (R.F.) Germania (R.F.)	Belgique Belgio	France Francia	Total	
1.609	22	8	5	—	35	1	11	—	12	1951
1.498	21	1	2	—	24	24	4	—	28	1952
1.550	30	—	3	—	33	45	5	8	59	1953
1.613	37	—	3	0	40	33	5	6	45	1954
1.650	37	—	3	—	40	23	5	8	36	1955
131	3	—	0	—	3	2	0	1	3	IV 1955
129	2	—	0	—	2	1	0	0	2	V
134	3	—	0	—	3	2	0	0	3	VI
139	3	—	0	—	3	2	0	1	3	VII
137	3	—	0	—	3	2	0	0	3	VIII
146	3	—	0	—	3	2	0	1	3	IX
144	3	—	1	—	4	2	0	1	3	X
144	3	—	0	—	4	2	0	1	3	XI
148	3	—	0	—	4	2	0	1	3	XII
131	4	—	0	—	4	2	0	1	3	I 1956
131	3	—	0	—	4	1	0	1	2	II
114	3	—	1	—	4	2	0	1	3	III
136	2	—	0	—	2	2	0	0	2	IV
130	2	—	—	—	2	1	1	1	3	V
137	3	—	0	—	4	1	0	1	3	VI
141	2	—	0	—	3	2	1	1	3	VII
143	3	—	0	—	3	2	0	1	3	VIII
138	4	—	1	—	5	2	0	1	3	IX
148	2	—	0	—	2	1	1	1	3	X
148	3	—	1	—	4	1	0	1	2	XI p



CONSOMMATION APPARENTE  
DE CHARBON



*CONSUMO APPARENTE DI CARBONE*

## Consommation apparente de charbon (a) · Consumo apparente di carbone (a)

1.000 t

Période Periodo	Allemagne (R. F.) sans la Sarre Germania (R. F.) escl. la Sarre	Sarre	Belgique Belgio	France Francia	Italie Italia	Luxem- bourg Lussem- burgo	Pays-Bas Paesi Bassi	Commu- nauté Comunità
1949	87.594	6.565	25.578	69.961	10.116	2.783	15.066	218.099
1950	91.333	6.684	25.710	60.782	9.880	2.905	15.985	213.310
1951	105.050	8.027	30.091	70.752	11.941	3.536	16.902	246.567
1952	112.423	8.115	26.691	68.964	9.752	3.694	16.621	246.506
1953	107.461	7.647	25.517	62.832	10.010	3.383	16.514	233.404
1954	111.827	7.626	26.542	64.874	10.515	3.406	17.167	241.823
1955	124.713	8.658	28.010	67.551	11.474	3.832	17.459	261.206
1956	129.968	9.033	28.683	76.537	12.207	4.015	18.309	278.356
1952 1er trim.	29.848	2.119	7.650	19.092	2.526	942	4.553	66.766
2e trim.	25.567	1.936	5.865	16.868	2.235	937	4.241	57.713
3e trim.	28.371	2.028	6.006	16.085	2.490	906	3.923	59.850
4e trim.	28.627	2.030	7.172	16.903	2.497	908	3.914	62.171
1953 1er trim.	28.370	2.110	6.761	16.577	2.487	873	4.048	61.317
2e trim.	25.731	1.833	5.833	15.139	2.197	919	4.138	55.447
3e trim.	25.741	1.834	5.933	14.044	2.682	840	4.033	55.432
4e trim.	27.619	1.868	6.989	17.031	2.557	756	4.294	61.138
1954 1er trim.	27.493	1.952	7.042	17.498	2.517	756	4.122	61.338
2e trim.	26.487	1.682	5.959	14.976	2.557	817	4.065	56.697
3e trim.	28.217	1.978	6.231	15.370	2.441	873	4.233	59.214
4e trim.	29.624	2.013	7.301	17.030	2.988	958	4.752	64.587
1955 1er trim.	30.504	2.123	7.344	16.753	2.734	966	4.611	64.990
2e trim.	29.191	2.004	6.703	16.531	2.451	953	4.159	62.071
3e trim.	31.795	2.193	6.443	15.583	3.036	952	4.314	64.252
4e trim.	33.213	2.137	7.518	18.706	2.909	963	4.303	69.742
1956 1er trim.	32.875	2.417	7.309	19.572	2.857	974	4.300	70.205
2e trim.	31.616	2.167	6.975	18.238	2.915	988	4.619	67.472
3e trim.	32.834	2.273	6.354	18.347	3.251	1.034	4.547	68.385
4e trim. p	32.643	2.176	8.045	20.380	3.184	1.019	4.843	72.290

(a) Production: houille  
+ Importations  
- Exportations  
± Mouvement des stocks chez les producteurs

houille, coke,  
agglomérés de houille addi-  
tionnés, tonne pour tonne

(a) Produzione: carbon fossile  
+ Importazioni  
- Esportazioni  
± Movimento degli stocks presso i produttori

carbon fossile, coke,  
agglomerati di carbon  
fossile addizionata tonn.  
per tonn.

1

CONSOMMATION PROPRE ET LIVRAISONS  
AU PERSONNEL  
DES MINES ET DES PRODUCTEURS

---

*CONSUMO INTERNO E CONSEGNE AL  
PERSONALE DELLE MINIERE E DEI PRODUTTORI*



## Houille · Carbon fossile

## Consommation propre des mines (a) · Consumo interno delle miniere (a)

1.000 t

Période Periodo	Allemagne (R. F.) sans la Sarre Germania (R. F.) escl. la Sarre	Sarre	Belgique Belgio	France Francia	Italie Italia	Pays-Bas Paesi Bassi	Communauté Comunità
1951	12.457	1.978	2.712	6.815	22	1.418	<b>25.402</b>
1952	12.095	1.982	2.625	6.940	18	1.417	<b>25.077</b>
1953	11.948	1.935	2.603	7.165	26	1.370	<b>25.047</b>
1954	12.390	1.781	2.530	7.322	41	1.320	<b>25.384</b>
1955	12.533	1.992	2.665	8.100	29	1.241	<b>26.560</b>
1956							
1955 I	1.118	156	230	588	6	112	<b>2.210</b>
II	1.044	143	209	512	4	105	<b>2.020</b>
III	1.199	171	247	582	5	116	<b>2.320</b>
IV	1.011	161	218	547	2	97	<b>2.037</b>
V	974	151	219	567	2	92	<b>2.004</b>
VI	946	153	218	552	1	96	<b>1.966</b>
VII	980	164	182	558	2	101	<b>1.986</b>
VIII	1.006	159	206	663	2	98	<b>2.133</b>
IX	991	170	213	734	0	100	<b>2.209</b>
X	1.051	187	237	902	0	108	<b>2.486</b>
XI	1.065	186	239	920	2	107	<b>2.518</b>
XII	1.148	190	249	976	0	110	<b>2.673</b>
1956 I	1.140	195	250	824	0	105	<b>2.513</b>
II	1.226	207	264	852	0	114	<b>2.663</b>
III	1.160	205	264	995	0	103	<b>2.727</b>
IV	1.027	186	226	760	0	98	<b>2.297</b>
V	978	173	216	635	0	99	<b>2.101</b>
VI	997	189	216	538	0	93	<b>2.033</b>
VII	984	189	190	566	0	93	<b>2.022</b>
VIII	1.006	186	209	542	0	91	<b>2.034</b>
IX	963	187	204	667	0	90	<b>2.111</b>
X	1.083	210	247	862	0	105	<b>2.507</b>
XI		197	241		0	108	
XII							

(a) Y compris toutes les quantités consommées par les centrales électriques minières  
Comprese tutte le quantità consumate dalle centrali elettriche minerarie

Coke de four (a) · Coke da cokeria (a)  
 Consommation propre des cokeries · Consumo interno delle cokerie

1.000 t

Période Periodo	Allemagne (R. F.) sans la Sarre Germania (R. F.) escl. la Sarre	Sarre	Belgique Belgio	France Francia	Italie Italia	Pays-Bas Paesi Bassi	Communauté Comunità
1951	1.476	9	221	347	0	233	2.286
1952	1.406	11	158	390	—	254	2.219
1953	1.307	9	165	414	2	277	2.174
1954	1.968	14	210	523	7	290	3.012
1955	1.828	27	163	617	9	248	2.891
1956							
1955 I	223	3	24	57	0	30	336
II	193	3	20	55	0	25	297
III	217	4	23	67	1	25	337
IV	147	1	13	53	1	18	234
V	122	0	11	55	1	17	206
VI	109	0	11	51	0	17	189
VII	111	0	9	35	1	16	173
VIII	113	0	10	31	1	16	171
IX	120	0	10	37	0	17	184
X	144	3	9	58	0	20	235
XI	164	6	10	63	1	22	266
XII	163	6	14	57	1	24	265
1956 I	170	6	16	58	0	27	277
II	259	8	25	92	0	41	424
III	166	4	14	57	0	24	266
IV	145	2 r	11	51	0	22	231 r
V	113	0	10	39	0	19	181
VI	108	0	9	37	0	17	171
VII	101	1	8	26	0	16	152
VIII	101	0	9	22	0	18	150
IX	100	1	9	35	0	16	161
X	131	1	9	48	0	21	210
XI			12		0	24	
XII							

(a) Y compris le semi-coke · Compreso il semi-coke di carbone



Agglomérés de houille · *Agglomerati di carbon fossile*  
 Consommation propre des fabriques d'agglomérés  
*Consumo interno delle fabbriche di agglomerati*

1.000 t

Période Periodo	Allemagne (R.F.) sans la Sarre Germania (R.F.) escl. la Sarre	Belgique Belgio	France Francia	Italie Italia	Pays-Bas Paesi Bassi	Communauté Comunità
1951	39	59	71	.	5	174
1952	38	54	74	.	5	171
1953	34	53	65	.	7	159
1954	32	54	50	0	8	144
1955	31	49	45	0	7	132
1956						
1955 I	3	5	4	0	1	13
II	2	5	4	0	1	12
III	3	5	4	0	1	13
IV	3	4	4	0	1	11
V	2	4	4	0	0	10
VI	2	4	4	0	1	10
VII	3	2	3	0	0	9
VIII	3	3	3	0	0	9
IX	3	3	3	0	1	10
X	2	4	4	0	1	11
XI	3	4	4	0	1	11
XII	3	5	5	0	1	13
1956 I	3	5	5	0	1	14
II	4	6	8	0	1	18
III	4	5	5	0	1	15
IV	3	4	4	—	0	11
V	2	4	4	—	1	10
VI	2	3	4	—	1	10
VII	2	3	3	—	1	9
VIII	2	3	4	0	1	10
IX	2	3	3	0	0	8
X	2	4	4	0	1	11
XI		4		0	1	
XII				0		

Houille · Carbon fossile  
Livraisons au personnel · Consegne al personale

1.000 t

Période Periodo	Allemagne (R. F.) sans la Sarre Germania (R. F.) escl. la Sarre	Sarre	Belgique Belgio	France Francia	Italie Italia	Pays-Bas Paesi Bassi	Communauté Comunità
1951	2.402	418	697	1.567	9	68	5.161
1952	2.261	385	695	1.529	9	79	4.958
1953	2.242	372	684	1.504	13	75	4.890
1954	2.402	363	720	1.490	20	85	5.079
1955	2.381	365	713	1.428	17	87	4.991
1956							
1955 I	231	37	75	147	2	10	501
II	213	28	62	109	2	6	421
III	254	41	79	148	2	8	533
IV	167	30	52	105	1	5	360
V	145	24	46	107	1	5	327
VI	123	29	41	97	1	3	294
VII	127	19	34	96	1	4	282
VIII	171	28	48	82	1	7	337
IX	236	72	54	118	1	9	489
X	221	29	72	141	2	11	475
XI	250	14	71	143	2	10	490
XII	243	13	80	136	2	9	482
1956 I	219	30	74	129	2	8	463
II	282	43	77	121	2	9	535
III	229	31	71	144	2	6	484
IV	166	32	51	111	1	5	367
V	119	19	42	104	1	5	290
VI	129	29	45	102	1	5	311
VII	132	20	39	96	1	8	296
VIII	170	30	46	91	1	7	345
IX	214	36	55	109	1	8	423
X	241	46	73	143	2	9	514
XI		28	80		2	8	
XII							

Coke de four (a) · Coke da cokeria (a)  
Livraisons au personnel · Consegne al personale

1.000 t

Période Periodo	Allemagne (R. F.) sans la Sarre Germania (R. F.) escl. la Sarre	Sarre	Belgique Belgio	France Francia	Italie Italia	Pays-Bas Paesi Bassi	Communauté Comunità
1951	68	48	42	29	.	2	189
1952	81	52	39	33	.	2	207
1953	76	55	38	51	5	2	227
1954	89	61	25	95	7	4	282
1955	97	73	46	130	11	11	367
1955 I	14	7	3	14	0	1	39
II	12	5	5	11	0	1	33
III	12	8	5	13	0	1	40
IV	6	3	3	6	0	1	19
V	3	3	2	6	0	1	15
VI	2	4	3	6	0	1	16
VII	2	5	2	5	0	0	16
VIII	3	6	3	8	0	1	21
IX	6	9	4	12	2	1	34
X	10	10	5	15	4	1	45
XI	12	8	5	16	2	1	44
XII	14	7	5	17	1	1	46
1956 I	14	6	6	14	0	1	41
II	20	9	7	18	1	2	56
III	12	6	5	13	1	1	38
IV	7	3	3	6	0	0	19
V	4	2	3	5	0	0	14
VI	4	4	3	5	0	1	17
VII	4	5	4	6	0	1	20
VIII	4	7	4	9	1	0	25
IX	7	9	6	13	2	1	38
X	12	9	7	19	5	1	53
XI			7		3	1	

(a) Y compris le semi-coke · Compreso il semi-coke di carbone

Agglomérés de houille · Agglomerati di carbon fossile  
Livraisons au personnel · Consegne al personale

1.000 t

Période Periodo	Allemagne (R. F.) sans la Sarre Germania (R. F.) escl. la Sarre	Belgique Belgio	France Francia	Italie Italia	Pays-Bas Paesi Bassi	Communauté Comunità
1951	178	106	289	.	84	657
1952	173	114	291	.	91	669
1953	184	117	282	0	88	671
1954	185	126	280	0	105	694
1955	190	136	302	0	100	729
1955						
I	18	15	26	0	9	69
II	17	12	25	—	12	66
III	20	16	31	—	12	78
IV	12	10	21	—	8	51
V	9	8	21	—	4	42
VI	8	8	21	—	5	41
VII	8	6	17	—	3	35
VIII	10	8	16	—	5	40
IX	15	9	23	—	7	54
X	25	13	30	—	11	80
XI	23	14	36	—	10	83
XII	23	17	34	—	13	87
1956						
I	21	15	32	—	10	78
II	29	17	25	—	16	86
III	21	15	30	—	8	75
IV	13	10	23	—	10	56
V	9	8	21	—	4	42
VI	10	9	23	—	5	47
VII	10	7	20	—	3	40
VIII	12	9	21	—	6	48
IX	16	10	26	—	7	59
X	29	14	34	—	11	88
XI						
XII						

LIVRAISONS AUX FABRIQUES D'AGGLOMÉRÉS  
ET AUX COKERIES

---

*FORNITURE ALLE FABBRICHE DI AGGLOMERATI  
E ALLE COKERIE*



Livraisons de houille aux fabriques d'agglomérés  
 Forniture di carbon fossile alle fabbriche di agglomerati

1.000 t

Période Periodo	Allemagne (R. F.) sans la Sarre (a) Germania (R. F.) escl. la Sarre	Belgique Belgio	France Francia	Italie Italia	Pays-Bas Paesi Bassi	Communauté (b) Comunità
1951	3.941	1.653	7.765	.	999	14.358
1952	4.751	1.380	7.582	.	888	14.601
1953	4.686	1.275	6.616	25	849	13.451
1954	5.756	1.309	6.360	19	863	14.307
1955	6.612	1.457	6.420	25	918	15.432
1955 IV	514	118	601	1	74	1.308
V	497	90	532	0	67	1.186
VI	497	103	547	3	79	1.229
VII	546	75	435	1	75	1.131
VIII	559	108	477	5	76	1.225
IX	555	127	541	6	81	1.310
X	582	142	525	1	81	1.331
XI	576	140	556	2	81	1.355
XII	613	157	591	1	83	1.444
1956 I	632	146	596	2	78	1.453
II	566	107	508	1	62	1.244
III	653	153	711	1	83	1.601
IV	611	143	567	—	72	1.394
V	555	145	502	1	80	1.283
VI	644	142	530	0	82	1.398
VII	615	114	547	1	86	1.363
VIII	627	136	651	1	87	1.502
IX	578	165	634	2	81	1.460

(a) Non compris les livraisons aux fabriques d'agglomérés indépendantes pour la période 1951—1953

Escluse le consegna alle fabbriche indipendenti di agglomerati per il periodo 1951—1953

(b) Sans l'Italie pour la période 1951—1952 · Italia esclusa per il periodo 1951—1952

Livraisons de houille aux cokeries  
(Cokeries minières, sidérurgiques et indépendantes)

Forniture di carbon fossile alle cokerie  
(Cokerie minerarie, siderurgiche e indipendenti)

1.000 t

Période Periodo	Allemagne (R. F.) sans la Sarre (a) Germania (R. F.) escl. la Sarre	Sarre	Belgique Belgio	France Francia	Italie Italia	Pays-Bas Paesi Bassi	Communauté Comunità
1951	43.777	5.115	8.037	11.048	2.813	3.975	<b>74.765</b>
1952	48.403	5.218	8.330	12.651	3.011	4.289	<b>81.902</b>
1953	49.206	4.773	7.748	11.544	3.087	4.240	<b>80.598</b>
1954	46.612	4.850	8.019	12.550	3.157	4.501	<b>79.689</b>
1955	53.790	5.292	8.708	14.407	4.034	5.324	<b>91.555</b>
1955 IV	4.329	424	757	1.140	292	393	<b>7.335</b>
V	4.443	441	750	1.269	371	479	<b>7.753</b>
VI	4.453	415	729	1.206	374	456	<b>7.633</b>
VII	4.593	457	641	1.081	365	413	<b>7.550</b>
VIII	4.731	457	727	1.112	321	441	<b>7.788</b>
IX	4.511	430	730	1.130	347	458	<b>7.605</b>
X	4.654	454	680	1.314	307	457	<b>7.867</b>
XI	4.612	441	734	1.259	408	471	<b>7.925</b>
XII	4.781	477	761	1.364	352	470	<b>8.204</b>
1956 I	4.852	478	771	1.401	327	440	<b>8.269</b>
II	4.538	449	654	1.280	346	430	<b>7.698</b>
III	4.936	484	914	1.494	336	468	<b>8.632</b>
IV	4.679	454	785	1.386	353	482	<b>8.139</b>
V	4.770	457	733	1.318	383	480	<b>8.142</b>
VI	4.697	480	887	1.391	380	461	<b>8.296</b>
VII	4.725	489	731	1.418	403	477	<b>8.243</b>
VIII	4.765	473	766	1.407	415	451	<b>8.277</b>
IX	4.726	479	869	1.296	407	433	<b>8.210</b>

(a) Non compris les livraisons destinées à la fabrication de coke pour électrodes: 1951: 28  
1952: 56  
Excluse le forniture destinata alla fabbricazione di coke per elettrodi: 1953: 69  
1954: 126  
1955: 125



LIVRAISONS AUX CONSOMMATEURS  
DU MARCHÉ INTÉRIEUR



*FORNITURE AI CONSUMATORI  
DEL MERCATO INTERNO*



Livraisons de houille et d'agglomérés à tous les groupes de consommateurs  
 Forniture di carbon fossile e di agglomerati a tutte le categorie di consumatori

1.000 t

Période Periodo	Allemagne (R. F.) sans la Sarre Germania (R. F.) escl. la Sarre	Sarre	Belgique Belgio	France Francia	Italie Italia	Luxem- bourg Lussem- burgo	Pays-Bas Paesi Bassi	Commu- nauté Comunità
1951	56.061	1.516	19.164	46.536	7.729	372	12.402	143.780
1952	59.805	1.436	15.963	42.935	6.683	390	12.011	139.223
1953	56.097	1.326	15.253	39.166	7.014	286	11.808	130.950
1954	59.107	1.387	15.909	39.731	7.305	292	12.267	135.998
1955	65.699	1.512	16.347	38.528	7.332	300	12.169	141.885
1955 IV	5.090	103	1.339	3.175	567	24	922	11.221
V	5.014	106	1.200	3.114	556	26	887	10.903
VI	4.968	107	1.292	3.225	566	25	1.074	11.256
VII	5.642	111	1.026	2.827	588	25	1.039	11.259
VIII	5.743	120	1.342	2.773	637	26	980	11.621
IX	5.847	131	1.425	3.141	725	26	1.030	12.325
X	6.097	160	1.508	3.411	654	24	979	12.834
XI	5.778	154	1.388	3.400	615	24	994	12.353
XII	6.094	126	1.548	3.693	657	26	1.079	13.221
1956 I	5.976	141	1.385	3.833	629	27	943	12.933
II	5.052	133	1.199	3.400	634	26	855	11.300
III	5.805	143	1.504	3.961	659	29	1.103	13.204
IV	5.504	123	1.365	3.475	474	26	1.016	11.984
V	5.190	124	1.322	3.309	645	24	1.158	11.771
VI	6.045	129	1.339	3.785	620	30	1.114	13.063
VII	6.031	128	1.065	3.444	637	30	1.094	12.430
VIII	6.180	137	1.280	3.681	660	36	1.113	13.088
IX	5.722	141	1.610	3.554	665	33	1.101	12.827

Livraisons de houille et d'agglomérés aux consommateurs: Chemins de fer  
 Forniture di carbon fossile e di agglomerati ai consumatori: Ferrovie

1.000 t

Période Periodo	Allemagne (R. F.) sans la Sarre Germania (R. F.) escl. la Sarre	Sarre	Belgique Belgio	France Francia	Italie Italia	Luxem- bourg Lussem- burgo	Pays-Bas Paesi Bassi	Commu- nauté Comunità
1951	10.321	265	1.828	6.837	2.008	133	584	21.976
1952	10.129	260	1.752	6.347	1.444	158	448	20.538
1953	9.593	255	1.618	5.345	1.544	92	388	18.825
1954	9.559	244	1.579	5.064	1.435	84	298	18.263
1955	9.828	247	1.496	4.786	1.480	69	255	18.160
1955 IV	772	20	143	382	75	1	20	1.412
V	783	17	123	404	149	3	18	1.497
VI	763	18	107	437	106	5	19	1.454
VII	827	18	114	412	165	6	23	1.565
VIII	823	19	126	419	177	7	18	1.588
IX	863	19	131	414	157	7	13	1.604
X	855	22	123	399	131	7	18	1.554
XI	831	22	118	385	126	6	19	1.508
XII	891	22	118	398	139	6	24	1.590
1956 I	900	23	111	395	118	7	26	1.580
II	856	27	127	411	88	5	18	1.530
III	889	24	136	448	119	7	19	1.641
IV	848	20	128	448	108	6	13	1.571
V	811	18	124	421	140	6	10	1.531
VI	850	18	97	427	145	7	16	1.561
VII	848	19	96	424	137	7	9	1.539
VIII	901	19	107	480	127	9	10	1.651
IX	847	20	134	417	156	8	9	1.591

Livraisons de houille et d'agglomérés aux consommateurs: Navigation intérieure et soutes  
 Forniture di carbon fossile e di agglomerati ai consumatori: Navigazione interna e marittima

1.000 t

Période Periodo	Allemagne (R. F.) sans la Sarre Germania (R. F.) escl. la Sarre	Sarre	Belgique Belgio	France Francia	Italie Italia	Pays-Bas Paesi Bassi	Communauté Comunità
1951	2.127	0	196	290	106	480	3.199
1952	2.176	0	112	207	74	362	2.931
1953	1.553	0	84	126	47	323	2.133
1954	1.406	0	97	112	61	336	2.012
1955	1.448	0	110	72	51	304	1.984
1955 IV	100	—	7	8	5	21	141
V	107	0	9	7	4	28	156
VI	106	—	9	7	5	31	158
VII	134	—	4	5	4	29	176
VIII	128	—	10	6	4	28	176
IX	118	—	9	6	5	16	153
X	142	0	8	5	4	28	187
XI	119	—	9	5	4	19	154
XII	129	—	8	6	3	25	171
1956 I	116	—	9	4	4	25	158
II	94	—	7	5	4	26	136
III	114	0	10	6	4	47	181
IV	114	0	9	7	3	26	159
V	102	—	7	6	3	38	156
VI	122	—	11	7	4	29	171
VII	116	—	6	5	3	36	166
VIII	115	—	6	6	3	39	169
IX	113	—	10	5	3	23	153

Livraisons de houille et d'agglomérés aux consommateurs: Centrales électriques  
 Forniture di carbon fossile e di agglomerati ai consumatori: Centrali elettriche

1.000 t

Période Periodo	Allemagne (R. F.) sans la Sarre Germania (R. F.) escl. la Sarre	Sarre	Belgique Belgio	France Francia	Italie Italia	Luxemb- bourg Lussemb- burgo	Pays-Bas Paesi Bassi	Commu- nauté Comunità
1951	9.833	471	3.404	4.768	460		2.733	21.669
1952	9.752	420	2.933	4.544	413		2.988	21.050
1953	9.162	327	2.652	4.190	509		3.282	20.122
1954	8.965	382	3.061	4.468	537		3.605	21.018
1955	9.748	445	3.286	3.885	571		3.840	21.773
1955 IV	761	31	264	262	48		241	1.606
V	737	36	255	259	31		253	1.569
VI	683	36	277	364	28		362	1.750
VII	861	34	197	370	51		314	1.828
VIII	857	34	259	322	55		296	1.823
IX	931	35	296	317	53		338	1.970
X	1.001	36	310	377	57		344	2.125
XI	792	38	278	378	46		315	1.847
XII	917	28	321	505	49		364	2.184
1956 I	826	48	295	542	89		246	2.047
II	638	25	185	345	108		272	1.574
III	885	47	262	477	99		369	2.140
IV	926	45	296	444	70		338	2.118
V	770	53	259	383	37		388	1.891
VI	994	52	295	429	60		392	2.223
VII	952	47	203	451	66		358	2.077
VIII	1.004	43	220	425	82		384	2.159
IX	1.001	42	261	397	58		361	2.210

Compris sous «Autres industries»  
 Compreso sotto «Altre industrie»

Livraisons de houille aux consommateurs: Usines à gaz  
 Forniture di carbon fossile ai consumatori: Officine del gas

1.000 t

Période Periodo	Allemagne (R. F.) sans la Sarre Germania (R. F.) escl. la Sarre	Sarre	Belgique Belgio	France Francia	Italie Italia	Luxem- bourg Lussem- burgo	Pays-Bas Paesi Bassi	Comm- nauté Comunità
1951	5.246	—	30	3.949	1.662	45	1.444	12.376
1952	5.708	—	26	3.411	1.502	41	1.591	12.279
1953	5.811	—	26	3.215	1.530	41	1.283	11.906
1954	5.894	—	23	2.840	1.525	45	1.130	11.457
1955	6.993	—	14	2.202	1.480	47	1.019	11.756
1955 IV	606	—	2	169	103	4	88	971
V	501	—	2	177	120	4	75	878
VI	540	—	2	182	130	4	109	967
VII	692	—	1	169	112	5	103	1.081
VIII	624	—	1	148	96	5	73	946
IX	677	—	1	168	105	4	111	1.066
X	603	—	0	194	102	4	50	954
XI	625	—	0	178	130	4	83	1.020
XII	668	—	0	173	135	4	90	1.069
1956 I	585	—	0	227	136	4	95	1.048
II	489	—	0	195	119	4	76	882
III	662	—	1	223	161	4	85	1.137
IV	589	—	1	183	123	4	106	1.005
V	582	—	1	177	120	4	125	1.008
VI	659	—	1	191	95	5	75	1.027
VII	717	—	0	174	92	4	86	1.073
VIII	739	—	0	158	139	5	96	1.187
IX	582	—	0	158	110	8	90	948

Livraisons de houille et d'agglomérés aux consommateurs: Industrie sidérurgique  
 Forniture di carbon fossile e di agglomerati ai consumatori: Industria siderurgica

1.000 t

Période Periodo	Allemagne (R. F.) sans la Sarre Germania (R. F.) escl. la Sarre	Sarre	Belgique Belgio	France Francia	Italie Italia	Luxem- bourg Lussem- burgo	Pays-Bas Paesi Bassi	Commu- nauté Comunità
1951	1.901	322	574	2.219	613	32	71	5.732
1952	1.966	303	456	2.093	553	33	54	5.458
1953	1.803	291	351	1.733	192	17	23	4.410
1954	1.940	289	337	1.715	209 (a)	20	53	4.563
1955	2.188	305	330	1.680	225	26	36	4.791
1955 IV	191	25	31	151	23	2	4	427
V	162	27	27	140	31	2	3	392
VI	172	24	27	136	9	2	3	373
VII	159	24	18	126	7	2	2	337
VIII	169	25	26	98	17	2	3	340
IX	175	28	25	117	26	2	3	377
X	192	25	25	141	15	2	3	404
XI	193	28	26	150	13	2	2	415
XII	186	27	31	157	28	3	3	433
1956 I	191	29	30	165	8	3	4	429
II	248	28	28	155	19	3	2	484
III	179	28	34	184	21	3	3	451
IV	213	29	30	169	17	3	3	464
V	170	26	28	155	17	3	1	399
VI	213	27	24	162	10	3	2	442
VII	193	23	18	142	25	3	1	404
VIII	179	21	22	130	10	3	2	366
IX	199	22	25	142	9	2	4	403

(a) Nouvelle série à partir de 1954 · Nuova serie a partire dal 1954



Livraisons de houille et d'agglomérés aux consommateurs: Autres industries  
 Forniture di carbon fossile e di agglomerati ai consumatori: Altre industrie

1.000 t

Période Periodo	Allemagne (R. F.) sans la Sarre Germania (R. F.) escl. la Sarre	Sarre	Belgique Belgio	France Francia	Italie Italia	Luxem- bourg Lussem- burgo	Pays-Bas Paesi Bassi	Commu- nauté Comunità
1951	15.907	181	5.390	13.659	2.527	65	2.903	40.632
1952	16.130	177	4.424	11.327	2.245	56	2.690	37.049
1953	15.659	177	4.095	10.759	2.810	51	2.545	36.096
1954	18.064	169	4.200	11.260	2.202 (a)	49	2.355	38.295
1955	20.545	183	4.344	11.534	2.231	53	2.072	40.964
1955 IV	1.572	15	374	962	221	5	163	3.312
V	1.631	15	332	954	179	4	172	3.287
VI	1.620	13	354	959	214	5	179	3.344
VII	1.804	14	280	823	193	5	175	3.293
VIII	1.838	14	383	813	215	5	185	3.452
IX	1.844	15	380	962	195	5	173	3.574
X	1.898	15	406	1.000	189	4	162	3.675
XI	1.775	17	361	985	170	4	176	3.488
XII	1.906	18	435	1.039	159	4	173	3.733
1956 I	1.723	18	363	1.017	149	4	148	3.423
II	1.426	19	259	915	132	5	127	2.883
III	1.636	18	388	1.114	144	5	162	3.469
IV	1.545	16	359	1.021	124	6	159	3.229
V	1.519	14	375	980	195	5	193	3.280
VI	1.793	14	376	1.180	195	5	176	3.739
VII	1.797	12	304	1.061	211	4	156	3.547
VIII	1.817	12	363	1.094	184	5	155	3.631
IX	1.645	16	465	1.098	191	4	159	3.577

(a) Nouvelle série à partir de 1954 • Nuova serie a partire dal 1954

Livraisons de houille et d'agglomérés aux consommateurs: Foyers domestiques et artisanat  
 Forniture di carbon fossile e di agglomerati ai consumatori: Consumo domestico e artigianato

1.000 t

Période Periodo	Allemagne (R. F.) sans la Sarre Germania (R. F.) escl. la Sarre	Sarre	Belgique Belgio	France Francia	Italie Italia	Luxem- bourg Lussem- burgo	Pays-Bas Paesi Bassi	Commu- nauté Comunità
1951	8.355	277	7.742	14.814	353	97	4.187	35.825
1952	11.099	276	6.260	15.006	452	102	3.878	37.073
1953	9.522	276	6.427	13.798	382	85	3.964	34.454
1954	10.816	303	6.612	14.272	1.336 (a)	94	4.489	37.922
1955	11.839	332	6.767	14.369	1.293	104	4.642	39.346
1955 IV	807	12	518	1.242	93	12	387	3.071
V	802	11	452	1.173	43	12	338	2.832
VI	845	15	517	1.140	75	9	369	2.971
VII	931	21	412	921	57	8	393	2.744
VIII	1.060	29	538	968	73	8	377	3.052
IX	998	34	583	1.157	183	9	376	3.339
X	1.145	62	635	1.295	156	7	376	3.675
XI	1.190	49	597	1.319	126	7	380	3.669
XII	1.164	31	634	1.416	145	9	400	3.799
1956 I	1.276	23	577	1.483	124	8	399	3.890
II	1.120	34	593	1.374	164	10	335	3.629
III	1.189	27	674	1.508	110	9	418	3.935
IV	1.018	13	544	1.204	28	7	371	3.185
V	971	13	527	1.188	132	6	403	3.242
VI	1.121	18	536	1.389	111	9	424	3.608
VII	1.167	26	438	1.186	103	12	449	3.381
VIII	1.174	43	562	1.388	115	14	428	3.724
IX	1.105	41	715	1.337	137	12	456	3.803

(a) Nouvelle série à partir de 1954 · Nuova serie a partire dal 1954

Livraisons de houille et d'agglomérés aux consommateurs: Divers, Berlin-Ouest  
 Forniture di carbon fossile e di agglomerati ai consumatori: Vari, Berlino occidentale

1.000 t

Période · Periodo	Allemagne (R. F.) sans la Sarre · Germania (R. F.) escl. la Sarre	
	Divers · Vari	Berlin-Ouest · Berlino occidentale
1951	649	1.722
1952	571	2.274
1953	689	2.315
1954	550	1.913
1955	783	2.327
1955 IV	65	215
V	92	199
VI	58	182
VII	47	188
VIII	67	178
IX	59	184
X	63	197
XI	58	195
XII	68	174
1956 I	101	257
II	63	118
III	59	192
IV	55	197
V	70	194
VI	69	225
VII	36	205
VIII	36	214
IX	28	204

Livraisons de coke de four à tous les groupes de consommateurs (a)  
 Forniture di coke da cokeria a tutte le categorie di consumatori (a)

1.000 t

Période Periodo	Allemagne (R. F.) sans la Sarre Germania (R. F.) escl. la Sarre	Sarre	Belgique Belgio	France Francia	Italie Italia	Luxem- bourg Lussem- burgo	Pays-Bas Paesi-Bassi	Communauté Comunità
1951	22.315	2.797	5.330	12.497	2.061	3.166	1.755	<b>49.921</b>
1952	25.550	3.040	5.223	14.031	2.094	3.303	1.757	<b>54.998</b>
1953	24.101	2.851	4.848	12.207	2.140	3.098	1.911	<b>51.156</b>
1954	24.798	2 841	5.180	12.490	2.447	3.113	2.020	<b>52.889</b>
1955	29.668	3.389	5.815	15.142	2.887	3.533	2.254	<b>62.686</b>
1955 IV	2.422	264	491	1.253	240	286	174	<b>5.131</b>
V	2.447	281	478	1.253	235	301	175	<b>5.170</b>
VI	2.415	281	468	1.245	220	290	180	<b>5.099</b>
VII	2.512	295	465	1.199	225	291	174	<b>5.162</b>
VIII	2.529	293	481	1.161	248	295	192	<b>5.198</b>
IX	2.450	284	474	1.224	278	288	183	<b>5.180</b>
X	2.436	297	407	1.322	254	300	177	<b>5.194</b>
XI	2.402	284	508	1.333	257	289	177	<b>5.251</b>
XII	2.583	297	536	1.403	261	301	200	<b>5.581</b>
1956 I	2.610	292	523	1.407	257	305	206	<b>5.600</b>
II	2.439	285	494	1.282	280	267	218	<b>5.265</b>
III	2.633	304	530	1.419	266	321	235	<b>5.709</b>
IV	2.509	284	509	1.342	269	304	199	<b>5.416</b>
V	2.589	286	508	1.391	282	309	205	<b>5.570</b>
VI	2.618	295	507	1.374	277	294	192	<b>5.557</b>
VII	2.686	294	501	1.395	294	297	202	<b>5.668</b>
VIII	2.647	300	522	1.391	269	309	202	<b>5.640</b>
IX	2.530	294	552	1.385	275	329	193	<b>5.559</b>

(a) Y compris, le cas échéant, les livraisons aux usines à gaz, chemins de fer, navigation intérieure et soutes, centrales électriques  
 Compresa, eventualmente, le forniture alle officine del gas, ferrovie, navigazione interna e marittima, centrali elettriche

Livraisons de coke de four aux consommateurs:  
 Chemins de fer, navigation intérieure et soutes, centrales électriques (a)  
 Forniture di coke da cokeria ai consumatori:  
 Ferrovie, navigazione interna e marittima, centrali elettriche (a)

1.000 t

Période Periodo	Allemagne (R. F.) sans la Sarre Germania (R. F.) escl. la Sarre	Sarre	Belgique Belgio	France Francia	Italie Italia	Luxem- bourg Lussem- burgo	Pays-Bas Paesi Bassi	Commu- nauté Comunità
<b>A. Chemins de fer · Ferrovie</b>								
1951	189	5	19	28	—	—	16	257
1952	174	5	13	37	—	—	5	234
1953	149	6	19	55	—	—	5	234
1954	125	7	19	58	0	1	6	216
1955	124	7	16	74	—	1	5	227
MM 1951	16	0	2	2	—	—	1	21
1952	15	0	1	3	—	—	0	19
1953	12	1	2	5	—	—	0	20
1954	10	1	2	5	0	0	1	18
1955	10	1	2	6	—	0	0	19
<b>B. Navigation intérieure et soutes · Navigazione interna e marittima</b>								
1951	49	—	—	1	—	—	0	50
1952	41	—	—	2	—	—	0	43
1953	36	—	—	1	—	—	0	37
1954	33	—	—	0	—	—	0	33
1955	32	—	—	0	—	—	0	33
MM 1951	4	—	—	0	—	—	0	4
1952	3	—	—	0	—	—	0	3
1953	3	—	—	0	—	—	0	3
1954	3	—	—	0	—	—	0	3
1955	3	—	—	0	—	—	0	3
<b>C. Centrales électriques · Centrali elettriche</b>								
1951	29	—	16	66	—	—	.	111
1952	25	—	13	21	—	—	.	59
1953	26	—	23	69	—	—	.	118
1954	17	—	41	52	—	—	34	144
1955	49	—	32	43	—	—	36	160
MM 1951	2	—	1	6	—	—	.	9
1952	2	—	1	2	—	—	.	5
1953	2	—	2	6	—	—	.	10
1954	1	—	3	4	—	—	3	12
1955	4	—	3	4	—	—	3	13

(a) En raison des faibles tonnages livrés mensuellement à ces groupes de consommateurs, la statistique en est donnée seulement annuellement  
 In considerazione delle piccole quantità consegnate mensilmente a questi gruppi di consumatori, i dati statistici si riferiscono solamente all'intera annata

Livraisons de coke de four aux consommateurs: Industrie sidérurgique  
 Forniture di coke da cokeria ai consumatori: Industria siderurgica

1.000 t

Période Periodo	Allemagne (R. F.) sans la Sarre Germania (R. F.) escl. la Sarre	Sarre	Belgique Belgio	France Francia	Italie Italia	Luxem- bourg Lussem- burgo	Pays-Bas Paesi Bassi	Commu- nauté Comunità
1951	11.371	2.600	4.372	9.468	754	3.099	537	32.201
1952	14.541	2.845	4.421	10.844	852	3.231	549	37.283
1953	12.461	2.656	4.085	9.248	867	3.044	590	32.951
1954	12.483	2.631	4.321	9.290	1.029	3.062	685	33.501
1955	16.158	3.162	4.918	11.757	1.357	3.480	735	41.566
1955 IV	1.314	251	421	1.017	112	279	62	3.456
V	1.351	272	413	1.014	115	294	63	3.522
VI	1.313	269	398	966	114	285	59	3.404
VII	1.393	280	404	937	117	288	66	3.484
VIII	1.399	271	411	923	114	290	64	3.471
IX	1.356	264	405	966	105	283	63	3.441
X	1.377	276	359	1.028	110	296	58	3.505
XI	1.340	265	424	1.010	121	286	54	3.500
XII	1.392	271	445	1.034	124	296	67	3.630
1956 I	1.421	267	436	1.030	122	301	64	3.641
II	1.332	255	404	931	116	263	56	3.357
III	1.457	276	438	1.059	143	315	66	3.754
IV	1.427	265	429	1.049	138	300	66	3.673
V	1.427	270	433	1.075	140	306	67	3.718
VI	1.405	279	430	1.046	150	290	64	3.663
VII	1.484	274	417	1.077	162	292	64	3.771
VIII	1.461	272	438	1.070	143	306	68	3.758
IX	1.455	271	453	1.058	139	324	68	3.769

Livraisons de coke de four aux consommateurs: Autres industries  
 Forniture di coke da cokeria ai consumatori: Altre industrie

1.000 t

Période Periodo	Allemagne (R. F.) sans la Sarre Germania (R. F.) escl. la Sarre	Sarre	Belgique Belgio	France Francia	Italie Italia	Luxem- bourg Lussem- burgo	Pays-Bas Paesi Bassi	Commu- nauté Comunità
1951	4.200	53	686	1.861	815	23	346	7.984
1952	4.440	43	583	1.859	645	17	327	7.914
1953	4.174	41	542	1.568	625	15	344	7.309
1954	4.413	40	573	1.768	586	13	270	7.663
1955	5.188	41	635	1.835	677	16	284	8.675
1955 IV	387	3	54	152	70	1	22	689
V	394	2	52	157	63	1	21	690
VI	397	2	53	153	52	1	26	684
VII	434	2	44	135	42	2	21	680
VIII	429	3	52	135	60	2	24	705
IX	442	3	49	144	68	2	21	729
X	449	4	36	149	61	1	26	725
XI	428	4	55	157	51	1	25	720
XII	498	5	61	171	48	2	27	812
1956 I	484	5	60	168	48	1	30	796
II	420	6	58	163	50	1	32	730
III	499	5	62	187	56	2	36	848
IV	440	4	58	179	65	1	31	777
V	468	3	52	190	69	1	30	812
VI	504	2	55	186	53	1	30	831
VII	465	3	59	173	59	2	27	788
VIII	440	3	54	173	51	1	32	755
IX	434	4	66	171	57	2	29	762

Livraisons de coke de four aux consommateurs: Foyers domestiques et artisanat  
 Forniture di coke da cokeria ai consumatori: Consumo domestico e artigianato

1.000 t

Période Periodo	Allemagne (R. F.) sans la Sarre Germania (R. F.) escl. la Sarre	Sarre	Belgique Belgio	France Francia	Italie Italia	Luxem- bourg Lussem- burgo	Pays-Bas Paesi Bassi	Commu- nauté Comunità
1951	3.705	139	237	1.073	492	44	856	6.546
1952	3.822	147	193	1.268	597	55	876	6.958
1953	4.586	148	179	1.266	648	39	972	7.838
1954	5.220	163	220	1.322	832	37	1.019	8.813
1955	5.988	179	209	1.432	853	36	1.181	9.877
1955 IV	420	9	12	76	59	6	86	669
V	455	7	9	73	57	5	87	694
VI	522	10	12	112	55	4	88	802
VII	522	12	9	114	66	1	84	810
VIII	488	19	12	92	74	3	100	787
IX	439	16	16	103	106	3	96	777
X	455	16	11	134	83	3	90	793
XI	501	15	23	155	86	2	93	875
XII	540	20	25	187	90	2	101	965
1956 I	525	19	25	198	87	3	107	965
II	560	22	26	180	115	2	124	1.029
III	470	23	26	164	67	4	128	882
IV	497	15	20	105	65	3	97	802
V	471	13	19	117	72	2	104	798
VI	522	14	19	132	73	2	92	854
VII	550	16	18	132	73	2	98	889
VIII	502	23	23	134	76	2	94	855
IX	522	19	25	144	80	3	92	887



Livraisons de coke de four aux consommateurs: Divers, Berlin-Ouest  
 Forniture di coke da cokeria ai consumatori: Vari, Berlino occidentale

1.000 t

Période · Periodo	Allemagne (R. F.) sans la Sarre · Germania (R. F.) escl. la Sarre	
	Divers · Vari	Berlin-Ouest · Berlino occidentale
1951	2.294	478
1952	2.053	454
1953	2.142	504
1954	2.191	376
1955	1.688	393
1955 IV	249	34
V	188	47
VI	130	38
VII	105	31
VIII	141	36
IX	163	26
X	89	44
XI	84	32
XII	102	29
1956 I	116	37
II	74	27
III	144	29
IV	84	34
V	160	35
VI	126	37
VII	105	49
VIII	179	42
IX	59	38

Livraisons de briquettes de lignite et semi-coke de lignite à tous les groupes de consommateurs  
 Forniture di mattonelle di lignite e semi-coke di lignite a tutte le categorie di consumatori

1.000 t

Période Periodo	Allemagne (R. F.) sans la Sarre Germania (R. F.) escl. la Sarre	Sarre	Belgique Belgio	France Francia	Italie Italia	Luxem- bourg Lussem- burgo	Pays-Bas Paesi Bassi	Commu- nauté Comunità
1951	15.064	55	99	393	—	145	300	<b>16.056</b>
1952	16.286	60(a)	62	344	—	152	273	<b>17.177</b>
1953	17.245	76(a)	77	449(a)	13	131	262	<b>18.253</b>
1954	18.349	73(a)	88	399(a)	86	139	323	<b>19.457</b>
1955	18.939	94(a)	97	476(a)	84	148	338	<b>20.176</b>
1955 IV	1.452	8	9	34	6	14	29	<b>1.551</b>
V	1.507	6	8	33	4	14	32	<b>1.604</b>
VI	1.556	7	11	29	5	12	31	<b>1.650</b>
VII	1.715	6	8	30	8	15	29	<b>1.812</b>
VIII	1.707	7	8	30	9	12	31	<b>1.803</b>
IX	1.615	10	8	38	12	12	29	<b>1.722</b>
X	1.635	10	8	46	7	11	27	<b>1.745</b>
XI	1.551	8	8	55	9	11	27	<b>1.668</b>
XII	1.588	7	8	56	9	11	27	<b>1.708</b>
1956 I	1.572	8	7	36	6	11	27	<b>1.668</b>
II	1.331	8	8	41	4	11	25	<b>1.426</b>
III	1.644	8	9	35	6	8	26	<b>1.737</b>
IV	1.626	7	8	41	6	12	28	<b>1.728</b>
V	1.615	7	8	39	2	12	28	<b>1.710</b>
VI	1.724	6	8	35	3	12	28	<b>1.816</b>
VII	1.677	7	8	37	3	12	28	<b>1.771</b>
VIII	1.776	7	14	40	7	12	28	<b>1.884</b>
IX	1.569	7	18	38	5	12	26	<b>1.674</b>

(a) Y compris livraisons aux chemins de fer: France: 1953: 3  
 1954: 5  
 1955: 5  
 Comprese le forniture alle ferrovie:  
 Sarre: 1952: 1  
 1953: 1  
 1954: 1  
 1955: 2

Livraisons de briquettes de lignite et semi-coke de lignite aux consommateurs: Foyers domestiques et artisanat  
 Forniture di mattonelle di lignite e semi-coke di lignite ai consumatori: Consumo domestico e artigianato

1.000 t

Période Periodo	Allemagne (R. F.) sans la Sarre Germania (R. F.) escl. la Sarre	Sarre	Belgique Belgio	France Francia	Italie Italia	Luxem- bourg Lussem- burgo	Pays-Bas Paesi Bassi	Communauté Comunità
1951	8.146	50	89	392	—	145	286	9.108
1952	8.697	55	54	344	—	152	258	9.560
1953	9.251	71	68	446	13	131	243	10.223
1954	10.326	70	80	394	86	139	323	11.418
1955	11.318	90	88	472	84	147	338	12.536
1955 IV	842	7	8	34	6	14	29	939
V	877	5	8	33	4	14	32	972
VI	913	6	10	28	5	12	31	1.005
VII	1.055	6	7	29	8	15	29	1.149
VIII	1.071	7	7	29	9	12	31	1.166
IX	961	9	7	38	12	12	29	1.067
X	995	10	7	46	7	11	27	1.103
XI	958	7	7	54	9	11	27	1.074
XII	995	7	8	56	9	11	27	1.113
1956 I	939	8	7	36	6	11	27	1.034
II	803	8	7	41	4	10	25	897
III	1.031	8	8	35	6	8	26	1.123
IV	1.006	7	6	40	6	12	28	1.105
V	1.013	7	7	39	2	12	28	1.107
VI	1.090	6	7	34	3	12	28	1.180
VII	1.040	6	7	37	3	12	28	1.132
VIII	1.131	6	13	39	7	12	28	1.236
IX	970	6	16	37	5	12	26	1.073

Livraisons de briquettes de lignite et semi-coke de lignite aux consommateurs:  
Autres industries, chemins de fer, navigation

Forniture di mattonelle di lignite e semi-coke di lignite ai consumatori:  
Altre industrie, ferrovie, navigazione

1.000 t

Période Periodo	Autres industries · Altre industrie				Chemins de fer Ferrovie	Navigation Navigazione
	Allemagne (R. F.) sans la Sarre Germania (R. F.) escl. la Sarre	Belgique Belgio	Pays-Bas Paesi Bassi	Communauté Comunità	Allemagne (R. F.) sans la Sarre Germania (R. F.) escl. la Sarre	Allemagne (R. F.) sans la Sarre Germania (R. F.) escl. la Sarre
1951	4.289	10	14	4.318 (a)	241	184
1952	4.698	8	14	4.724 (b)	248	97
1953	5.127	9	18	5.158 (c)	239	72
1954	5.476	8	0	5.486 (d)	258	45
1955	5.138	9	0	5.151 (e)	195	37
1955 IV	421	1	—	422	11	2
V	432	1	—	433	13	3
VI	446	1	—	447	13	3
VII	444	1	—	445	18	3
VIII	444	1	—	445	19	3
IX	460	1	—	461	16	3
X	414	1	—	415	17	3
XI	376	1	—	377	15	2
XII	387	1	—	388	15	3
1956 I	408	1	—	409	17	3
II	392	1	—	393	15	1
III	420	1	—	420	14	3
IV	410	1	—	412	11	3
V	406	1	—	407	8	2
VI	429	1	—	430	14	3
VII	439	1	—	440	20	3
VIII	458	1	—	459	21	3
IX	423	2	—	425	22	3

(a) Y compris en 1951 France: 1 · Ivi compreso nel 1951 Francia: 1  
Sarre: 4 Sarre: 4  
(b) Y compris en 1952 Sarre: 4 · Ivi compreso nel 1952 Sarre: 4  
(c) Y compris en 1953 Sarre: 4 · Ivi compreso nel 1953 Sarre: 4  
(d) Y compris en 1954 Sarre: 2 · Ivi compreso nel 1954 Sarre: 2  
(e) Y compris en 1955 Sarre: 2 · Ivi compreso nel 1955 Sarre: 2  
Luxembourg: 1 Lussemburgo: 1

Livraisons de briquettes de lignite et semi-coke de lignite aux consommateurs:  
Centrales électriques, industrie sidérurgique, divers, Berlin-Ouest

Forniture di mattonelle di lignite e semi-coke di lignite ai consumatori:  
Centrali elettriche, industria siderurgica, vari, Berlino occidentale

1 000 t

Période Periodo	Centrales électriques Centrali elettriche	Industrie sidérurgique · Industria siderurgica			Divers Vari	Berlin-Ouest Berlino occidentale
	Allemagne (R. F.) sans la Sarre Germania (R. F.) escl. la Sarre	Allemagne (R. F.) sans la Sarre Germania (R. F.) escl. la Sarre	Pays-Bas Paesi Bassi	Communauté Comunità	Allemagne (R. F.) sans la Sarre Germania (R. F.) escl. la Sarre	Allemagne (R. F.) sans la Sarre Germania (R. F.) escl. la Sarre
1951	314	625	0	625	401	864
1952	273	810	1	811	311	1.152
1953	277	783	1	784	250	1.248
1954	299	771	—	771	210	964
1955	142	783	—	783	187	1.139
1955 IV	7	68	—	68	18	84
V	10	66	—	66	13	93
VI	14	62	—	62	10	94
VII	11	67	—	67	9	107
VIII	10	63	—	63	11	85
IX	7	65	—	65	11	93
X	12	68	—	68	16	110
XI	9	65	—	65	16	109
XII	12	68	—	68	16	93
1956 I	5	71	—	71	22	109
II	6	74	—	74	16	25
III	6	60	—	60	17	93
IV	5	64	—	64	17	110
V	11	59	—	59	9	106
VI	9	59	—	59	14	107
VII	7	58	—	58	7	103
VIII	6	59	—	59	5	49
IX	16	64	—	64	14	58



RÉCEPTIONS DE HOUILLE DES COKERIES



*ARRIVI DI CARBONE FOSSILE ALLE COKERIE*

Réceptions de houille des cokeries · Arrivi di carbon fossile alle cokerie

1.000 t

Période Periodo	Groupe V (a) Gruppo V		Groupe VI (a) Gruppo VI		Groupes III et IV (a) Gruppi III e IV		Groupes I, II et VII (a) Gruppi I, II e VII		Total Totale		Divers (c) Vari
	Total (b) Totale	dont fines di cui fini	Total (b) Totale	dont fines di cui fini	Total (b) Totale	dont fines di cui fini	Total (b) Totale	dont fines di cui fini	Total (b) Totale	dont fines di cui fini	
1954	57.923	56.215	14.223	12.036	3.380	3.235	458	449	75.983	71.935	564
1955	63.961	61.585	16.648	13.799	3.560	3.443	558	550	84.722	79.379	632
1955	I	5.314	1.296	1.075	299	291	41	41	6.949	6.568	51
	II	4.931	1.281	1.083	287	274	39	39	6.537	6.203	47
	III	5.536	5.361	1.351	1.666	304	42	42	7.235	6.857	55
	IV	5.216	5.056	1.359	1.123	305	41	41	6.919	6.509	52
	V	5.393	5.212	1.396	1.152	296	286	55	7.142	6.706	55
	VI	5.287	5.086	1.347	1.135	307	295	41	6.984	6.556	54
	VII	5.336	5.119	1.321	1.118	289	278	48	6.993	6.562	51
	VIII	5.410	5.188	1.413	1.180	309	301	45	7.176	6.714	53
	IX	5.239	4.989	1.388	1.146	279	274	46	6.953	6.456	49
	X	5.421	5.201	1.479	1.211	286	280	51	7.237	6.742	48
	XI	5.310	5.064	1.491	1.189	280	275	54	7.136	6.582	54
	XII	5.568	5.339	1.526	1.221	319	314	49	7.461	6.924	63
1956	I	5.613	5.372	1.514	1.242	291	286	64	7.482	6.964	51
	II	5.168	4.985	1.423	1.170	272	267	55	6.919	6.478	19
	III	5.758	5.548	1.572	1.272	315	311	59	7.704	7.192	50
	IV	5.471	5.234	1.463	1.172	280	277	66	7.281	6.750	49
	V	5.460	5.190	1.472	1.159	284	278	68	7.285	6.696	56
	VI	5.439	5.206	1.512	1.196	290	283	80	7.320	6.767	56
	VII	5.578	5.377	1.479	1.177	245	241	82	7.387	6.877	55
	VIII	5.544	5.349	1.491	1.178	257	253	63	7.355	6.845	63
	IX	5.357	5.196	1.443	1.140	249	246	65	7.118	6.648	62

En provenance des pays de la Communauté · Proveniente dai paesi della Comunità



en provenance de pays tiers · Proveniente da paesi terzi

1954	2.110	2.087	278	129	24	24	2.542	2.490	193
1955	4.645	4.529	398	283	23	23	5.350	5.223	384
1955	I	273	48	17	1	1	339	339	56
	II	170	24	14	2	2	220	211	20
	III	247	23	6	2	2	279	264	38
	IV	252	26	16	2	2	297	293	10
	V	427	38	30	2	2	497	477	19
	VI	488	38	28	1	1	554	538	40
	VII	395	66	48	2	2	510	504	14
	VIII	367	33	34	1	1	435	429	36
	IX	449	18	15	2	2	484	478	36
	X	501	9	6	1	1	518	507	24
	XI	529	46	43	2	2	620	596	43
	XII	538	29	25	5	5	597	587	48
1956	I	544	19	42	1	1	606	606	10
	II	556	31	39	2	2	627	627	44
	III	734	28	84	2	2	848	848	24
	IV	693	16	43	1	1	753	724	35
	V	738	28	43	1	1	810	810	30
	VI	749	33	48	1	1	831	831	30
	VII	710	29	50	—	—	787	784	37
	VIII	791	28	50	0	0	870	863	32
	IX	800	29	42	—	—	871	865	46

(a) Voir tableau page XXIV · Vedere tabella pagina XXIV

(b) Fines, classés et criblés · Fini, pozzatura e grosso

(c) Autres sortes non reprises dans les précédentes colonnes et poussier de coke · Altri calibri non considerati nelle precedenti colonne e polverone di coke



## Réceptions de houille des cokeries • Arrivi di carbon fossile alle cokerie

111 C

1.000 t

Période Periodo	Groupe V (a) Gruppo V		Groupe VI (a) Gruppo VI		Groupes III et IV (a) Gruppi III e IV		Groupes I, II et VII (a) Gruppi I, II e VII (a)		Total Totale		Divers (c) Vari
	Total (b) Totale	dont fines di cui fini	Total (b) Totale	dont fines di cui fini	Total (b) Totale	dont fines di cui fini	Total (b) Totale	dont fines di cui fini	Total (b) Totale	Total (b) Totale	
1954	39.674	39.486	6.025	6.023	761	759	14	14	46.475	46.282	65
1955	46.145	45.699	6.434	6.408	879	877	16	16	53.469	53.002	59
1955	I	3.588	3.586	502	74	74	1	1	4.164	4.163	5
	II	3.440	3.437	494	66	66	1	1	4.000	3.997	5
	III	3.943	3.939	515	74	74	1	1	4.532	4.529	5
	IV	3.728	3.716	502	73	73	2	2	4.304	4.293	5
	V	3.825	3.813	544	67	67	2	2	4.438	4.426	5
	VI	3.835	3.793	533	83	83	3	3	4.453	4.412	4
	VII	3.995	3.928	528	68	68	1	1	4.592	4.525	5
	VIII	4.016	3.954	559	79	79	1	1	4.655	4.587	5
	IX	3.847	3.772	522	74	74	1	1	4.445	4.369	5
	X	3.953	3.893	578	76	76	1	1	4.609	4.540	5
	XI	3.893	3.836	580	70	70	1	1	4.544	4.478	5
	XII	4.082	4.032	577	74	73	1	1	4.733	4.683	5
1956	I	4.149	4.103	573	67	66	1	1	4.789	4.742	5
	II	3.888	3.841	557	62	62	0	0	4.508	4.454	5
	III	4.226	4.184	596	74	74	—	—	4.895	4.851	6
	IV	4.013	3.952	556	68	68	—	—	4.636	4.575	5
	V	4.038	3.988	555	72	72	—	—	4.665	4.616	5
	VI	3.982	3.931	557	72	72	1	1	4.612	4.562	5
	VII	4.056	4.005	546	70	70	—	—	4.672	4.620	5
	VIII	4.121	4.069	566	67	67	—	—	4.754	4.702	6
	IX	3.990	3.941	530	58	58	0	0	4.579	4.529	5

En provenance d'Allemagne RF sans la Sarre et des autres pays de la Communauté • Proveniente dalla Germania escl. la Sarre e dagli altri paesi della Comunità

En provenance de pays tiers · Proveniente da paesi terzi

	40	46	18	40	46	18	40	46	18	40	46	18	40	46	18	40	46	18	40	46	18
1954	40	46	18	40	46	18	40	46	18	40	46	18	40	46	18	40	46	18	40	46	18
1955	229	13	—	229	13	—	229	13	—	229	13	—	229	13	—	229	13	—	229	13	—
1955	—	—	—	—	—	—	—	—	—	—	—	—	—	—	—	—	—	—	—	—	—
1955	—	—	—	—	—	—	—	—	—	—	—	—	—	—	—	—	—	—	—	—	—
1955	—	—	—	—	—	—	—	—	—	—	—	—	—	—	—	—	—	—	—	—	—
1955	5	5	—	5	5	—	5	5	—	5	5	—	5	5	—	5	5	—	5	5	—
1955	6	6	—	6	6	—	6	6	—	6	6	—	6	6	—	6	6	—	6	6	—
1955	—	—	—	—	—	—	—	—	—	—	—	—	—	—	—	—	—	—	—	—	—
1955	40	40	—	40	40	—	40	40	—	40	40	—	40	40	—	40	40	—	40	40	—
1955	49	49	—	49	49	—	49	49	—	49	49	—	49	49	—	49	49	—	49	49	—
1955	37	37	—	37	37	—	37	37	—	37	37	—	37	37	—	37	37	—	37	37	—
1955	57	57	—	57	57	—	57	57	—	57	57	—	57	57	—	57	57	—	57	57	—
1955	35	35	—	35	35	—	35	35	—	35	35	—	35	35	—	35	35	—	35	35	—
1956	46	46	—	46	46	—	46	46	—	46	46	—	46	46	—	46	46	—	46	46	—
1956	13	13	—	13	13	—	13	13	—	13	13	—	13	13	—	13	13	—	13	13	—
1956	48	48	—	48	48	—	48	48	—	48	48	—	48	48	—	48	48	—	48	48	—
1956	50	50	—	50	50	—	50	50	—	50	50	—	50	50	—	50	50	—	50	50	—
1956	105	105	—	105	105	—	105	105	—	105	105	—	105	105	—	105	105	—	105	105	—
1956	103	103	—	103	103	—	103	103	—	103	103	—	103	103	—	103	103	—	103	103	—
1956	97	97	—	97	97	—	97	97	—	97	97	—	97	97	—	97	97	—	97	97	—
1956	75	75	—	75	75	—	75	75	—	75	75	—	75	75	—	75	75	—	75	75	—
1956	136	136	—	136	136	—	136	136	—	136	136	—	136	136	—	136	136	—	136	136	—

(a) Voir tableau page XXIV · Vedere tabella pagina XXIV

(b) Fines, classés et criblés · Fini, pezzatura e grosso

(c) Autres sortes non reprises dans les précédentes colonnes et poussier de coke · Altri calibri non considerati nelle precedenti colonne e polverone di coke

## Réceptions de houille des cokeries · Arrivi di carbon fossile alle cokerie

112 C

1.000 t

Période Periodo	Groupe V (a) Gruppo V		Groupe VI (a) Gruppo VI		Groupes III et IV (a) Gruppi III e IV		Groupes I, II et VII (a) Gruppi I, II e VII		Total Totale		Divers (c) Vari
	Total (b) Totale	dont fines di cui fini	Total (b) Totale	dont fines di cui fini	Total (b) Totale	dont fines di cui fini	Total (b) Totale	dont fines di cui fini	Total (b) Totale	dont fines di cui fini	
1954	5.211	4.598	1.088	1.031	955	919	67	66	7.321	6.613	287
1955	4.380	3.633	2.116	1.886	979	951	88	88	7.564	6.560	251
1955	484	428	131	120	101	98	6	6	723	652	21
	391	338	178	166	81	78	6	6	656	588	20
	417	363	178	172	82	78	4	4	681	618	24
	391	327	188	168	90	88	6	6	675	590	21
	402	337	179	153	75	74	16	16	673	580	22
	368	292	166	154	80	78	7	7	621	532	24
	319	259	150	140	67	65	6	6	542	470	19
	341	276	185	166	82	79	8	8	616	528	20
	337	261	193	169	74	72	7	7	611	509	17
	283	232	173	155	74	73	8	8	538	468	15
	314	245	196	160	80	77	7	7	597	489	21
	333	275	199	163	93	91	7	7	631	536	27
1956	323	241	203	172	92	90	6	6	624	509	14
	289	236	192	154	78	75	7	7	566	473	6
	403	321	207	172	101	99	7	7	718	600	15
	366	286	188	161	92	90	7	7	653	544	14
	345	254	208	163	92	87	7	7	653	511	19
	379	287	212	156	93	86	7	7	690	536	20
	355	284	195	148	62	59	6	6	619	497	15
	355	282	197	139	72	68	5	5	629	495	21
	347	287	201	144	75	72	7	7	630	510	19
	384	314	225	167	93	88	8	8	709	577	17

En provenance de Belgique et des autres pays de la Communauté · Proveniente dal Belgio e dagli altri paesi della Comunità

## En provenance de pays tiers · Proveniente da paesi terzi

1954	368	353	—	—	13	13	24	24	405	391	6
1955	769	738	—	—	47	47	20	20	838	805	—
1955	7	7	—	—	2	2	1	1	10	10	—
I	13	11	—	—	2	2	2	2	17	15	—
II	31	24	—	—	1	1	2	2	35	27	—
III	40	37	—	—	1	1	2	2	43	39	—
IV	70	70	—	—	5	5	2	2	77	77	—
V	75	67	—	—	4	4	1	1	80	72	—
VI	80	79	—	—	12	12	2	2	94	93	—
VII	77	77	—	—	4	4	1	1	82	82	—
VIII	69	69	—	—	5	5	2	2	76	76	—
IX	101	101	—	—	1	1	1	1	104	104	—
X	102	97	—	—	4	4	2	2	108	103	—
XI	104	99	—	—	6	6	2	2	112	107	—
XII			—	—							
1956	125	124	—	—	9	9	1	1	134	134	—
I	72	72	—	—	9	9	2	2	83	83	—
II	153	153	—	—	21	21	2	2	176	176	—
III	129	124	—	—	3	3	1	1	132	127	—
IV	83	83	—	—	6	6	—	—	90	90	—
V	115	115	—	—	8	8	1	1	123	123	—
VI	125	122	—	—	8	8	—	—	133	130	—
VII	109	102	—	—	13	13	0	0	122	115	—
VIII	106	101	—	—	8	8	—	—	115	109	—
IX	140	140	—	—	22	22	—	—	161	161	—
X			—	—							

(a) Voir tableau page XXIV · Vedere tabella pagina XXIV

(b) Fines, classés et criblés · Fini, pezzatura e grosso

(c) Autres sortes non reprises dans les précédentes colonnes et poussier de coke · Altri calibri non considerati nelle precedenti colonne e polverone di coke

## Réceptions de houille des cokeries • Arrivi di carbon fossile alle cokerie

113 C

1.000 t

Période Periodo	Groupe V (a) Gruppo V		Groupe VI (a) Gruppo VI		Groupes III et IV (a) Gruppi III e IV		Groupes I, II et VII (a) Gruppi I, II e VII		Total Totale		Divers (c) Vari
	Total (b) Totale	dont fines di cui fini	Total (b) Totale	dont fines di cui fini	Total (b) Totale	dont fines di cui fini	Total (b) Totale	dont fines di cui fini	Total (b) Totale	dont fines di cui fini	
1954	7.381	6.609	3.083	1.870	1.205	1.098	153	146	11.822	9.723	151
1955	7.887	7.065	3.737	2.172	1.208	1.121	220	212	13.053	10.572	261
1955	723	652	285	168	87	82	20	20	1.115	922	19
	659	610	287	167	105	95	14	14	1.066	887	17
	692	619	280	172	108	94	15	15	1.097	901	21
	631	575	315	185	109	95	14	14	1.069	869	21
	708	644	316	190	109	100	17	16	1.150	950	23
	661	605	300	188	110	100	19	15	1.089	907	21
	580	528	280	166	100	91	17	17	977	802	22
	599	543	300	179	97	92	17	17	1.013	831	24
	598	534	315	179	95	92	19	18	1.026	823	22
	702	616	355	201	90	86	23	22	1.170	925	23
	647	552	349	187	90	88	26	25	1.111	852	23
	687	587	355	190	108	106	19	19	1.170	903	25
1956	648	554	356	199	96	94	18	18	1.119	865	25
	573	499	325	190	88	86	15	15	1.001	789	2
	666	603	377	205	103	101	18	18	1.164	927	22
	624	555	354	177	87	86	23	22	1.088	841	23
	590	524	344	163	81	80	25	25	1.040	792	25
	583	535	364	191	92	92	28	28	1.067	846	24
	612	553	352	183	74	73	32	31	1.071	840	27
	601	547	346	168	80	80	21	20	1.047	815	29
	560	523	333	169	76	76	18	16	987	784	30

En provenance de la France et des autres pays de la Communauté • Proveniente dalla Francia e da altri paesi della Comunità

## En provenance de pays tiers - Proveniente da paesi terzi

1954	255	246	77	11	11	11	3	3	323	332	323	—
1955	880	795	20	11	11	3	3	3	828	913	828	—
1955	27	27	8	—	—	8	—	—	35	35	35	—
	45	38	6	—	—	6	—	—	44	51	44	—
	63	58	3	—	—	3	—	—	61	66	61	—
	37	37	—	—	—	—	—	—	37	37	37	—
	86	72	—	—	—	—	—	—	86	86	72	—
	76	67	3	—	—	3	—	—	72	78	70	—
	72	67	—	—	—	—	—	—	70	72	67	—
	64	58	—	—	—	—	—	—	64	64	58	—
	64	57	—	—	—	—	—	—	64	64	58	—
	97	87	—	—	—	—	—	—	97	97	87	—
	118	100	0	4	3	0	—	—	103	122	103	—
	131	127	—	7	7	—	3	3	136	141	136	—
1956	147	147	—	15	15	—	—	—	163	163	163	—
	208	208	3	15	15	3	—	—	225	225	225	—
	250	250	—	43	43	—	—	—	293	293	293	—
	244	225	—	25	21	—	—	—	269	269	246	—
	239	239	—	27	27	—	—	—	267	267	267	—
	233	233	—	17	17	—	—	—	251	251	251	—
	263	263	—	23	23	—	—	—	285	285	285	—
	276	276	—	9	9	—	—	—	286	286	286	—
	265	265	—	15	15	—	—	—	279	279	279	—

(a) Voir tableau page XXIV - Vedere tabella pagina XXIV

(b) Fines, classés et criblés - Fini, pezzatura e grosso

(c) Autres sortes non reprises dans les précédentes colonnes et poussier de coke - Altri calibri non considerati nelle precedenti colonne e polverone di coke

## Réceptions de houille des cokeries • Arrivi di carbon fossile alle cokerie

1.000 t

Période Periodo	Groupe V Gruppo V		Groupe VI Gruppo VI		Groupes III et IV Gruppi III e IV		Groupes I, II et VII Gruppi I, II e VII		Total		Divers (c) Vari
	Total (b) Totale	dont fines di cui fini	Total (b) Totale	dont fines di cui fini	Total (b) Totale	dont fines di cui fini	Total (b) Totale	dont fines di cui fini	Total (b) Totale	dont fines di cui fini	
1954	1.424	1.413	3	7	—	—	—	—	1.427	1.413	—
1955	1.031	930	7	—	—	—	—	—	1.038	936	—
1955	I	111	—	—	—	—	—	—	111	106	—
	II	59	7	—	—	—	—	—	66	65	—
	III	61	—	—	—	—	—	—	61	58	—
	IV	89	—	—	—	—	—	—	89	89	—
	V	90	—	—	—	—	—	—	90	74	—
	VI	71	—	—	—	—	—	—	71	56	—
	VII	84	—	—	—	—	—	—	84	56	—
	VIII	86	—	—	—	—	—	—	86	65	—
	IX	90	—	—	—	—	—	—	90	80	—
	X	103	—	—	—	—	—	—	103	103	—
	XI	91	—	—	—	—	—	—	91	88	—
	XII	96	—	—	—	—	—	—	96	96	—
1956	I	120	—	—	—	—	—	—	120	120	—
	II	94	—	—	—	—	—	—	94	94	—
	III	89	—	—	—	—	—	—	89	84	—
	IV	103	—	—	—	—	—	—	103	97	—
	V	100	—	—	—	—	—	—	100	84	—
	VI	115	—	—	—	—	—	—	115	97	—
	VII	169	—	—	—	—	—	—	169	169	—
	VIII	90	—	—	—	—	—	—	90	90	—
	IX	92	—	—	—	—	—	—	92	92	—
	X	58	—	—	—	—	—	—	58	58	—

En provenance des autres pays de la Communauté • Proveniente dagli altri paesi della Comunità



En provenance de pays tiers · Provenienti da paesi terzi

1954	1.179	183	172	117	117	117	—	—	1.479	1.468	187
1955	2.002	378	369	225	225	225	—	—	2.605	2.596	384
1955	211	40	40	15	15	15	—	—	266	266	56
II	103	18	18	12	12	12	—	—	134	134	20
III	115	20	18	5	5	5	—	—	140	138	38
IV	151	26	26	15	15	15	—	—	193	193	10
V	200	38	32	25	25	25	—	—	263	257	19
VI	207	35	35	24	24	24	—	—	266	266	40
VII	166	66	66	36	36	36	—	—	267	267	14
VIII	135	33	33	30	30	30	—	—	198	198	36
IX	192	18	18	10	10	10	—	—	220	220	36
X	166	46	8	5	5	5	—	—	180	179	24
XI	193	46	46	36	36	36	—	—	274	274	43
XII	163	29	29	12	12	12	—	—	204	204	48
1956	160	19	19	18	18	18	—	—	197	197	10
II	165	28	28	15	15	15	—	—	208	208	44
III	174	28	28	20	20	20	—	—	222	222	24
IV	183	16	15	15	15	15	—	—	215	214	35
V	216	28	28	10	10	10	—	—	253	253	30
VI	179	33	33	23	23	23	—	—	235	235	30
VII	150	29	29	19	19	19	—	—	197	197	37
VIII	237	28	28	28	28	28	—	—	293	293	32
IX	221	29	29	20	20	20	—	—	269	269	46
X	223	20	19	9	9	9	—	—	252	251	22

(a) Voir tableau page XXIV · Vedere tabella pagina XXIV

(b) Fines, classés et criblés · Fini, pezzatura e grosso

(c) Autres sortes non reprises dans les précédentes colonnes et poussier de coke · Altri calibri non considerati nelle precedenti colonne e polverone di coke

Réceptions de houille des cokeries · Arrivi di carbon fossile alle cokeries

1.000 t

Période Periodo	Groupe V Gruppo V		Groupe VI Gruppo VI		Groupes III et IV Gruppi III e IV		Groupes I, II et VII Gruppi I, II e VII		Total		Divers (c) Vari
	Total (b) Totale	dont fines di cui fini	Total (b) Totale	dont fines di cui fini	Total (b) Totale	dont fines di cui fini	Total (b) Totale	dont fines di cui fini	Total (b) Totale	dont fines di cui fini	
1954	4.150	4.028	12	12	16	16	1	1	4.179	4.058	0
1955	4.425	4.165	—	—	7	7	—	—	4.433	4.171	0
1955	401	382	—	—	—	—	—	—	401	382	0
	373	356	—	—	—	—	—	—	373	356	—
	414	373	—	—	—	—	—	—	414	373	0
	370	342	—	—	—	—	—	—	370	342	—
	358	334	—	—	—	—	—	—	358	334	0
	345	333	—	—	—	—	—	—	345	333	—
	350	340	—	—	—	—	—	—	350	340	0
	361	343	—	—	—	—	—	—	361	343	0
	360	335	—	—	—	—	—	—	361	336	0
	371	348	—	—	—	—	—	—	374	351	0
	360	338	—	—	—	—	—	—	362	339	0
	362	341	—	—	—	—	—	—	364	342	0
1956	364	345	—	—	—	—	—	—	364	345	—
	316	307	—	—	—	—	—	—	316	307	—
	366	348	—	—	—	—	—	—	366	348	—
	359	338	—	—	—	—	—	—	359	338	—
	383	336	—	—	—	—	—	—	383	336	—
	373	349	—	—	—	—	—	—	373	349	—
	380	360	—	—	—	—	—	—	380	360	—
	372	356	—	—	—	—	—	—	373	357	—
	363	348	—	—	—	—	—	—	363	348	—
	379	354	—	—	—	—	—	—	379	354	—

En provenance des Pays-Bas et des autres pays de la Communauté · Proveniente dai Paesi Bassi e dagli altri paesi della Comunità

En provenance de pays tiers · Proveniente da paesi terzi

1954	268	268	—	—	—	—	—	—	—	—	268	268	—
1955	765	765	—	—	—	—	—	—	—	—	765	765	—
1955	I	28	—	—	—	—	—	—	—	—	28	28	—
	II	18	—	—	—	—	—	—	—	—	18	18	—
	III	38	—	—	—	—	—	—	—	—	38	38	—
	IV	24	—	—	—	—	—	—	—	—	24	24	—
	V	66	—	—	—	—	—	—	—	—	66	66	—
	VI	124	—	—	—	—	—	—	—	—	124	124	—
	VII	77	—	—	—	—	—	—	—	—	77	77	—
	VIII	51	—	—	—	—	—	—	—	—	51	51	—
	IX	75	—	—	—	—	—	—	—	—	75	75	—
	X	100	—	—	—	—	—	—	—	—	100	100	—
	XI	59	—	—	—	—	—	—	—	—	59	59	—
	XII	105	—	—	—	—	—	—	—	—	105	105	—
1956	I	66	—	—	—	—	—	—	—	—	66	66	—
	II	98	—	—	—	—	—	—	—	—	98	98	—
	III	109	—	—	—	—	—	—	—	—	109	109	—
	IV	87	—	—	—	—	—	—	—	—	87	87	—
	V	95	—	—	—	—	—	—	—	—	95	95	—
	VI	119	—	—	—	—	—	—	—	—	119	119	—
	VII	75	—	—	—	—	—	—	—	—	75	75	—
	VIII	94	—	—	—	—	—	—	—	—	94	94	—
	IX	72	—	—	—	—	—	—	—	—	72	72	—
	X	75	—	—	—	—	—	—	—	—	75	75	—

(a) Voir tableau page XXIV · Vedere tabella pagina XXIV  
(b) Fines, classés et criblés · Fini, pezzatura e grosso  
(c) Autres sortes non reprises dans les précédentes colonnes et poussier de coke · Altri calibri non considerati nelle precedenti colonne e polverone di coke

## Réceptions de houille des cokeries · Arrivi di carbon fossile alle cokerie

1.000 t

Période Periodo	Groupe V (a) Gruppo V		Groupe VI (a) Gruppo VI		Groupes III et IV (a) Gruppi III e IV		Groupes I, II et VII (a) Gruppi I, II e VII		Total		Divers (c) Vari	
	Total (b) Totale	dont fines di cui fini	Total (b) Totale	dont fines di cui fini	Total (b) Totale	dont fines di cui fini	Total (b) Totale	dont fines di cui fini	Total (b) Totale	Total (b) Totale		dont fines di cui fini
1954	81		4.012	3.100	443	443	222	222	4.759	3.847	61	
1955	93		4.354	3.326	487	487	234	234	5.165	4.138	61	
1955	7	7	378	285	37	37	14	14	435	343	6	
	9	9	315	249	35	35	18	18	376	310	5	
	9	9	378	307	40	40	22	22	450	378	5	
	7	7	354	268	33	33	19	19	412	326	5	
	10	10	357	265	45	45	21	21	433	342	5	
	7	7	348	260	34	34	16	16	405	316	5	
	8	8	363	284	54	54	24	24	448	369	5	
	7	7	369	283	51	51	19	19	445	360	4	
	7	7	358	277	35	35	19	19	420	339	5	
	9	9	373	286	42	42	19	19	443	355	5	
	5	5	366	271	39	39	21	21	431	336	5	
	8	8	395	291	42	42	22	22	467	364	6	
1956	9	9	382	299	36	36	39	39	466	383	7	
	8	8	349	275	44	44	33	33	434	361	6	
	8	8	392	302	37	37	34	34	472	382	7	
	6	6	365	278	33	33	37	37	442	355	7	
	4	4	365	278	39	39	36	36	444	357	7	
	7	7	379	292	33	33	44	44	463	377	7	
	6	6	386	300	39	39	45	45	476	391	8	
	5	5	381	304	38	38	38	38	462	386	7	
	5	5	379	297	40	40	42	42	467	385	8	
	3	3	404	315	41	41	43	43	490	401	9	

En provenance de la Sarre et des autres pays de la Communauté · Proveniente dalla Sarre e dagli altri paesi della Comunità

(a) Voir tableau page XXIV · Vedere tabella pagina XXIV

(b) Fines, classés et criblés · Fini, pezzatura e grosso

(c) Autres sortes non reprises dans les précédentes colonnes et poussier de coke · Altri calibri non considerati nelle precedenti colonne e polverone di coke

Réceptions de houille des fabriques de semi-coke (a)  
Arrivi di carbon fossile dalle fabbriche di semi-coke (a)

1.000 t

Période Periodo	France · Francia										Sarre		Pays-Bas Paesi Bassi	
	Groupe V Gruppo V		Groupe VI Gruppo VI		Groupes II, VII Gruppi I, II, VII		Total Totale		Divers (d) Vari		Groupe VI Gruppo VI		Divers (d) Vari	
	Fines Fini	Total (c) Totale	Total (c) Totale	dont fines di cui fini	Fines Fini	Total (c) Totale	Total (c) Totale	dont fines di cui fini	Fines Fini	Total (c) Totale	Fines Fini	Total (c) Totale	Fines Fini	Total (c) Totale
1954	92	304	292	292	45	441	429	1	95	11	22			
1955	74	318	292	292	58	447	422	2	125	11	38			
1955	7	25	25	25	6	38	37	0	10	1	3			
IV	7	28	25	25	5	39	37	0	11	1	3			
V	7	25	22	22	7	39	36	0	9	1	3			
VI	6	26	23	23	4	35	33	0	10	1	3			
VII	6	27	25	25	5	38	36	0	11	1	3			
VIII	5	27	24	24	5	36	34	0	10	—	4			
IX	5	28	26	26	5	38	36	0	11	1	4			
X	5	26	24	24	4	35	33	0	10	1	4			
XI	5	26	24	24	4	35	33	0	10	1	3			
XII	6	28	25	25	5	39	36	0	11	1	3			
1956	6	28	26	26	5	40	37	0	10	1	4			
I	6	25	23	23	5	36	34	0	10	1	2			
II	8	27	25	25	6	40	38	0	12	1	3			
III	8	25	23	23	5	38	35	0	11	1	4			
IV	9	27	24	24	6	41	38	0	12	1	4			
V	8	26	23	23	3	37	35	0	12	1	3			
VI	8	27	24	24	4	39	36	0	12	1	4			
VII	8	27	27	27	5	40	40	0	12	1	4			
VIII	8	25	24	24	5	38	37	0	12	1	4			
IX	7	25	24	24	5	38	37	0	12	1	4			
X	8	26	26	26	5	39	39	0	12	1	4			

En provenance de la Communauté · Proveniente dalla Comunità

(a) Pour les Pays-Bas: réceptions de houille pour la fabrication du "Synthraciet" · Arrivi di carbon fossile per la fabbricazione del "Synthraciet" per Paesi Bassi

(b) Voir tableau page XXIV · Vedere tabella pagina XXIV

(c) Fines, classés et criblés · Fini, pezzatura e grosso

(d) Autres sortes non comprises dans les précédentes colonnes et poussier de coke · Altri calibri non considerati nelle precedenti colonne e polverone di coke



STOCKS CHEZ LES CONSOMMATEURS



*STOCKS PRESSO I CONSUMATORI*





Stocks de houille et d'agglomérés chez les consommateurs  
 Stocks di carbon fossile e agglomerati di carbon fossile presso i consumatori

1.000 t

Période Periodo	Stocks par groupes de consommateurs · Stocks per gruppi di consumatori							Total Totale
	Cokeries (houille) Cokerie (carbon fossile)	Fabr. d'ag- glomérés (houille) Fabbr. di agglomerati (carb. fossile)	Chemins de fer Ferrovie	Centrales électr. Centrali elett.	Usines à gaz Officine del gas	Ind. sidé- rurgique Ind. side- rurgica	Ind. diverses (a) Ind. diverse	
1953	1.311	439	1.484	2.399	1.167	312	3.711	10.823
1954	1.381	346	1.300	2.776	1.068	301	3.392	10.564
1955	1.798	318	1.036	3.018	1.055	347	4.452	12.024
1953 IX	1.232	457	1.872	2.700	1.132	287	4.632	12.312
XII	1.311	439	1.484	2.399	1.167	312	3.711	10.823
1954 III	1.332	323	1.426	2.529	916	308	3.391	10.225
VI	1.315	358	1.411	2.812	986	292	3.677	10.851
IX	1.435	343	1.661	3.211	1.166	283	4.638	12.737
XII	1.381	346	1.300	2.776	1.068	301	3.392	10.564
1955 III	1.455	257	955	2.500	733	322	3.178	9.400
VI	1.685	299	1.011	2.852	786	355	3.897	10.855
IX	1.610	441	1.246	3.796	1.041	359	5.150	13.643
XII	1.798	318	1.036	3.018	1.055	347	4.452	12.024
1956 III	1.926	157	727	2.373	806	327	3.703	10.025
VI	2.268	147	1.051	3.699	999	416	4.462	13.042
IX	2.291	235	1.404	5.344	1.367	454	6.222	17.317

(a) Non compris la Belgique · Non compreso il Belgio

Stocks de coke de four chez les consommateurs  
 Stocks di coke da cokeria presso i consumatori

1.000t

En fin de période A fine periodo	Stocks par groupes de consommateurs · Stocks per gruppi di consumatori		
	Industrie sidérurgique Industria siderurgica	Industries diverses (a) Industria diverse	Total Totale
1953	989	930	1.919
1954	922	990	1.912
1955	1.000	1.168	2.168
1953 IX	1.153	1.100	2.253
XII	989	930	1.919
1954 III	889	750	1.639
VI	834	925	1.759
IX	832	1.035	1.867
XII	922	990	1.912
1955 III	1.046	976	2.022
VI	1.122	1.043	2.165
IX	1.131	1.254	2.385
XII	1.000	1.168	2.168
1956 III	885	1.002	1.887
VI	1.102	1.304	2.406
IX	1.406	1.554	2.960

(a) Non compris Belgique · Non compresi Belgio

**III<sup>ème</sup> PARTIE**  
**SIDERURGIE — MINES DE FER**

---

**II PARTE**  
**SIDERURGIA — MINIERE DI FERRO**



Extraction de minerai de fer brut et production de fonte brute par pays  
 Estrazione di minerale di ferro grezzo e produzione di ghisa grezza per paese

1.000 t

Période Periodo	Allemagne (R. F.) sans la Sarre Germania (R. F.) escl. la Sarre	Sarre	Belgique Belgio	France Francia	Italie Italia	Luxem- bourg Lussem- burgo	Pays-Bas Paesi Bassi	Commu- nauté Comunità
<b>Minerai de fer · Minerale di ferro</b>								
1952	15.408	—	132	41.184	1.320	7.248	—	65.292
1953	14.621	—	100	42.924	1.429	7.168	—	66.242
1954	13.039	—	81	44.362	1.601	5.887	—	64.970
1955	15.682	—	106	50.885	2.151	7.204	—	76.028
1956 p	16.928	—	146	53.429	2.645	7.595	—	80.743
1955 X	1.377	—	10	4.524	213	661	—	6.785
XI	1.340	—	9	4.414	196	649	—	6.608
XII	1.361	—	10	4.615	184	645	—	6.815
1956 I	1.405	—	11	4.543	172	595	—	6.726
II	1.287	—	8	4.229	149	487	—	6.160
III	1.388	—	13	4.844	203	676	—	7.124
IV	1.336	—	12	4.374	208	677	—	6.607
V	1.345	—	13	4.198	239	719	—	6.514
VI	1.474	—	15	4.838	255	668	—	7.250
VII	1.411	—	11	4.237	283	615	—	6.557
VIII	1.489	—	13	4.064	259	580	—	6.405
IX	1.408	—	12	4.487	243	624	—	6.774
X	1.547	—	13	4.825	272	633	—	7.290
XI	1.454	—	13	4.290	198	649	—	6.604
XII p	1.382	—	12	4.500	165	672	—	6.731
<b>Fonte brute (a) · Ghisa grezza (a)</b>								
1952	12.877	2.550	4.775	9.772	1.143	3.076	539	34.732
1953	11.654	2.382	4.218	8.664	1.254	2.719	591	31.482
1954	12.512	2.499	4.561	8.830	1.298	2.801	610	33.111
1955	16.482	2.879	5.320	10.941	1.677	3.048	668	41.015
1956	17.576	3.020	5.662	11.430	1.935	3.276	662	43.561
1955 X	1.454	254	436	964	139	269	53	3.569
XI	1.421	253	447	953	131	262	56	3.523
XII	1.425	249	480	986	132	267	54	3.593
1956 I	1.470	251	480	977	130	254	54	3.616
II	1.339	224	431	844	118	250	48	3.254
III	1.473	258	486	971	144	286	55	3.673
IV	1.408	245	466	942	150	272	52	3.535
V	1.431	239	469	974	185	275	55	3.628
VI	1.464	253	482	989	186	283	57	3.714
VII	1.505	252	441	922	199	278	57	3.654
VIII	1.506	256	475	882	182	265	62	3.628
IX	1.467	251	470	939	172	274	56	3.629
X	1.550	280	505	1.011	160	285	60	3.851
XI p	1.501	257	474	974	150	276	52	3.684
XII p	1.463	252	478	998	159	274	54	3.678
1957 I	1.524	258	503	1.025	155	290	64	3.819

(a) Y compris ferro-manganèse carburé, la production de fonte, de Spiegel et de ferro-manganèse des fours électriques à fonte et, pour l'Allemagne (RF), ferro-silicium au haut fourneau.

Compresi il ferromanganese carburato, la produzione di ghisa, ghisa manganesifera e ferro manganese dei forni elettrici per ghisa, per la Germania (R. F.), ferro silicio all'alto forno.

Production d'acier brut (lingots et moulages) (a) par pays et production journalière d'acier brut  
 Produzione di acciaio grezzo (lingotti e acciaio spillato per getti) (a) per paese e produzione giornaliera di acciaio grezzo

1.000 t

Période Periodo	Allemagne (R.F.) sans la Sarre Germania (R.F.) escl. la Sarre	Sarre	Belgique Belgio	France Francia	Italie Italia	Luxembour- bourg Lussem- burgo	Pays-Bas Paesi Bassi	Communauté Comunità
Acier brut · Acciaio grezzo								
1952	15.806	2.823	5.098	10.867	3.535	3.002	685	41.816
1953	15.420	2.682	4.453 r	9.997	3.500	2.658	866	39.576
1954	17.435	2.805	4.934 r	10.627	4.207	2.828	929	43.765
1955	21.336	3.166	5.894 r	12.592	5.395	3.226	979	52.588
1956 p	23.187	3.375	6.368	13.394	5.909	3.455	1.051	56.739
1955 X	1.899	285	500 r	1.098	489	291	92	4.654
XI	1.858	272	499 r	1.085	461	280	88	4.543
XII	1.789	271	542 r	1.134	465	288	76	4.565
1956 I	1.945	283	537 r	1.112	465	269	89	4.700
II	1.799	256	493 r	1.014	427	269	83	4.341
III	1.978	285	560 r	1.153	470	300	86	4.832
IV	1.835	267	523 r	1.111	479	283	86	4.584
V	1.801	257	518 r	1.136	517	286	85	4.600
VI	1.938	288	561	1.176	493	304	85	4.845
VII	1.956	296	462	1.036	520	290	95	4.655
VIII	2.052	290	543	978	446	280	84	4.673
IX	1.925	281	525	1.133	517	284	83	4.748
X	2.101	310	581	1.222	551	305	99	5.169
XI	2.003	285	536	1.162	504	294	86	4.870
XII p	1.854	277	538	1.165	520	291	90	4.735
1957 I	2.054	296	570	1.203	552	301	106	5.082
Production journalière d'acier brut · Produzione giornaliera di acciaio grezzo								
1955 X	67,8	11,0	19,2	42,2	18,8	11,2	3,1	173,3
XI	68,8	10,5	20,8	41,7	17,7	11,2	3,2	173,9
XII	68,8	10,4	20,9	45,4	18,6	11,1	2,6	177,8
1956 I	70,7	10,9	21,1	44,5	18,6	11,2	3,1	180,1
II	69,2	10,2	19,7	40,2	16,9	10,8	2,9	169,9
III	71,9	10,6	20,7	42,7	18,1	11,1	2,9	178,0
IV	72,0	11,1	21,8	46,3	20,8	11,8	3,0	186,8
V	72,0	10,7	21,6	47,3	21,5	11,9	2,8	187,8
VI	73,1	11,1	21,6	45,2	20,5	11,7	2,9	186,1
VII	73,8	11,4	20,1	41,4	20,0	11,6	3,3	181,6
VIII	74,6	11,2	20,9	37,6	17,2	12,7	2,8	177,0
IX	74,0	11,2	21,0	45,3	20,7	11,4	2,9	186,5
X	75,0	11,5	21,5	45,3	20,4	11,3	3,3	188,3
XI	74,2	11,4	22,3	48,4	20,2	11,8	3,0	191,3
XII	74,2	11,1	21,2	46,4	22,6	12,1	3,0	190,6

(a) A partir de janvier 1955, y compris la production d'acier des fonderies d'acier indépendantes. Pour l'Allemagne (RF), Sarre, France et l'Italie celle-ci est déjà comprise dans les données des années précédentes

A partire dal gennaio 1955, ivi compresa la produzione delle fonderie d'acciaio indipendenti. Per la Germania (RF), Sarre, Francia e l'Italia detta produzione è già compresa nelle cifre degli anni precedenti

Extraction de minerai de fer brut et production de fonte et d'acier brut des principaux pays du monde  
 Estrazione di minerale di ferro grezzo e produzione di ghisa e di acciaio grezzo dei principali paesi del mondo

1.000 t

Période Periodo	Extraction de minerai de fer <sup>(1)</sup> · Estrazione di minerale di ferro <sup>(1)</sup>				
	Communauté Comunità	Royaume-Uni Regno Unito	Suède Svezia	U.S.A.	Canada Canada
1952	65.292	16.493	16.949	99.489	4.786
1953	66.242	16.071	16.983	119.888	5.888
1954	64.970	15.807	15.416	79.118	6.192
1955	76.028	16.484	17.450	106.655	14.841
1956	80.743				
1956 I	6.726	1.331	1.434	3.331	341
II	6.160	1.601	1.570	3.649	126
III	7.124	1.406	1.636	3.707	58
IV	6.607	1.316	1.570	8.213	419
V	6.514	1.555	1.584	13.178	2.214
VI	7.250	1.228	1.579	13.445	2.607
VII	6.557	1.169	1.236	1.514	2.615
VIII	6.405	1.417	1.689		3.374
IX	6.774	1.222	1.703		
X	7.290	1.608			
XI	6.604				
XII	6.731				

Période Periodo	Fonte <sup>(2)</sup> · Ghisa <sup>(2)</sup>				Acier <sup>(2)</sup> · Acciaio <sup>(2)</sup>			
	Commu- nauté Comunità	Royaume- Uni Regno Unito	U.S.A.	Japon (c) Giappone	Commu- nauté Comunità	Royaume- Uni Regno Unito	U.S.A.	Japon Giappone
1952	34.794	10.900	56.382	3.474	41.816	16.681	84.521	6.988
1953	31.482	11.354	68.816	4.518	39.576	17.891	101.251	7.622
1954	33.107	12.074	53.240	4.608	43.765	18.817	80.115	7.750
1955	41.015	12.670	70.522	5.216	52.588	20.107	106.143	9.408
1956	43.561	13.381			56.739	20.987	104.526	
1956 I	3.616	1.060	6.395	473	4.700	1.647	9.823	832
II	3.254	1.338(a)	5.989	449	4.341	2.122(a)	9.180	848
III	3.673	1.065	6.485	480	4.832	1.730	9.911	881
IV	3.535	1.034	6.282	485	4.584	1.711	9.568	903
V	3.628	1.252(a)	6.278	515	4.600	2.014(a)	9.522	904
VI	3.714	973	5.837	477	4.845	1.543	8.852	898
VII	3.654	976	1.004	483	4.655	1.326	1.461	955
VIII	3.628	1.198(a)	4.664	501	4.673	1.730(a)	7.392	956
IX	3.629	1.026	6.235	517	4.748	1.695	9.455	932
X	3.851	1.324(a)	6.637		5.169	2.129(a)	10.008	932
XI p	3.684	1.068			4.870	1.733	9.585	
XII p	3.695	1.066			4.722	1.609	9.834	

(<sup>1</sup>) Monde · Mondo: 1953 = 342.000, 1954 = 310.000; U.R.S.S. (b): 1953 = 60.000, 1954 = 62.000

(<sup>2</sup>) Monde (b) · Mondo (b): 1953 = 167.800, 1954 = 156.000; U.R.S.S.: 1953 = 27.500, 1954 = 30.000

(<sup>3</sup>) Monde · Mondo: 1953 = 235.000, 1954 = 224.000; U.R.S.S.: 1953 = 37.800, 1954 = 41.000

(a) Mois de cinq semaines, tous les autres mois quatre semaines · Mese di cinque settimane, tutti gli altri mesi di quattro settimane

(b) Estimation · Valutazione

(c) Sans ferro-alliages · Senza ferro-leghe

Consommation apparente d'acier brut des pays de la Communauté (a)

A 4

A. En considérant seulement dans le commerce extérieur les produits du marché commun  
*Considerati nel commercio estero solamente i prodotti del mercato comune*

1.000 t

Période Periodo	Allemagne (R.F.) sans la Sarre Germania (R.F.) escl. la Sarre	Belgique/ Luxembourg Belgio / Lussemburgo	France / Sarre Francia / Sarre	Italie Italia	Pays-Bas Paesi Bassi	Communauté Comunità
1949	8.719	1.852	8.638	2.427	1.328	22.964
1950	10.754	2.190	7.439	2.984	1.492	24.859
1951	11.683	2.312	8.977	3.553	1.614	28.139
1952	14.713	2.414	10.215	4.001	1.760	33.103
1953	14.834	2.468 r	9.077	4.325	2.044	32.748 r
1954	17.280	2.354 r	9.864	4.983	1.988	36.469 r
1955	21.887	2.674 r	10.935	5.838	2.357	43.691 r
1950 1er trim.	2.472	455	1.877	762	404	5.970
2e trim.	2.504	508	1.876	786	371	6.045
3e trim.	2.998	681	1.703	671	351	6.404
4e trim.	2.780	546	1.983	765	366	6.440
1951 1er trim.	2.796	608	1.650	861	396	6.311
2e trim.	2.957	543	2.717	944	421	7.582
3e trim.	2.853	502	1.937	838	398	6.528
4e trim.	3.077	659	2.673	910	399	7.718
1952 1er trim.	3.282	626	2.710	957	424	7.999
2e trim.	3.383	540	2.598	980	444	7.945
3e trim.	3.885	569	2.316	1.010	438	8.218
4e trim.	4.163	679	2.591	1.054	454	8.941
1953 1er trim.	4.108	661 r	2.480	1.022	502	8.773 r
2e trim.	3.598	626 r	2.288	975	514	8.001 r
3e trim.	3.578	528 r	2.019	1.054	516	7.695 r
4e trim.	3.550	653 r	2.290	1.274	512	8.279 r
1954 1er trim.	3.591	533 r	2.354	1.161	445	8.084 r
2e trim.	4.073	537 r	2.398	1.201	493	8.702 r
3e trim.	4.698	571 r	2.623	1.271	494	9.657 r
4e trim.	4.918	713 r	2.489	1.350	556	10.026 r
1955 1er trim.	5.192	603 r	2.599	1.427	599	10.420 r
2e trim.	5.266	693 r	2.904	1.464	603	10.930 r
3e trim.	5.750	677 r	2.673	1.385	608	11.093 r
4e trim.	5.679	701 r	2.759	1.562	547	11.248 r
1956 1er trim.	5.821	725	2.969	1.409	564	11.488
2e trim.	5.564	622	3.364	1.550	636	11.736
3e trim.	5.679	629	2.988	1.462 p	598	11.356

(a) Production + Importations — exportations ± variations des stocks (stocks en usine) chez les négociants et aussi chez certains consommateurs. On a converti en équivalent d'acier brut les tonnages importés et exportés et les variations des stocks en utilisant les coefficients suivants:

Produits du Traité:

Lingots: 1,00; Demi-produits: 1,18; Produits plats: 1,43; Matériel de voie: 1,30; Autres produits du Traité: 1,27

Produits hors Traité:

Tubes, tréfilés, etc.: 1,35



Consumo apparente di acciaio grezzo dei paesi della Comunità (a)

B. En incluant dans le commerce extérieur les tubes, tréfilés, étirés et laminés à froid hors du Traité

4 A

inclusi nel commercio estero i tubi, i trafilati e laminati a freddo non compresi nel Trattato

1.000 t

Période Periodo	Allemagne (R. F.) sans la Sarre Germania (R. F.) escl. la Sarre	Belgique/ Luxembourg Belgio / Lussemburgo	France/Sarre Francia/Sarre	Italie Italia	Pays-Bas Paesi Bassi	Communauté Comunità
1949	8.575	1.771	8.282	2.335	1.415	22.378
1950	10.274	2.147	6.985	2.989	1.553	23.948
1951	11.111	2.051	8.279	3.531	1.670	26.642
1952	14.169	2.071	9.678	3.984	1.814	31.716
1953	14.328	2.284 r	8.596	4.220	2.148	31.576 r
1954	16.453 r	2.033 r	9.243 r	4.893 r	2.192 r	34.814 r
1955	21.042 r	2.320 r	10.096 r	5.661 r	2.586 r	41.705 r
1950 1er trim.	2.353	444	1.763	761	419	5.740
2e trim.	2.385	497	1.763	788	387	5.820
3e trim.	2.877	671	1.590	673	367	6.178
4e trim.	2.659	535	1.869	767	380	6.210
1951 1er trim.	2.655	544	1.476	856	411	5.942
2e trim.	2.815	478	2.543	938	435	7.209
3e trim.	2.708	437	1.761	833	412	6.151
4e trim.	2.933	592	2.499	904	412	7.340
1952 1er trim.	3.146	540	2.574	954	438	7.652
2e trim.	3.248	454	2.464	976	457	7.599
3e trim.	3.750	483	2.182	1.005	451	7.871
4e trim.	4.025	594	2.458	1.049	468	8.594
1953 1er trim.	3.981	616 r	2.360	996	527	8.480 r
2e trim.	3.471	581 r	2.169	949	539	7.709 r
3e trim.	3.451	481 r	1.898	1.027	543	7.400 r
4e trim.	3.425	606 r	2.169	1.248	539	7.987 r
1954 1er trim.	3.392 r	457 r	2.239 r	1.154 r	494	7.736 r
2e trim.	3.874 r	460 r	2.245 r	1.179 r	538	8.296 r
3e trim.	4.486 r	487 r	2.463 r	1.241 r	546 r	9.223 r
4e trim.	4.701 r	629 r	2.296 r	1.319 r	614 r	9.559 r
1955 1er trim.	4.988 r	521 r	2.389 r	1.389 r	662 r	9.949 r
2e trim.	5.052 r	604 r	2.692 r	1.418 r	663 r	10.429 r
3e trim.	5.542 r	604 r	2.479 r	1.343 r	661 r	10.629 r
4e trim.	5.460 r	591 r	2.536 r	1.511 r	600 r	10.698 r
1956 1er trim.	5.595 r	603 r	2.764 r	1.348 r	641 r	10.951 r
2e trim.	5.268 r	495 r	3.117 r	1.492 r	728 r	11.100 r
3e trim.	5.402	522	2.810	1.389 p	677	10.800

(a) Produzione + importazioni — esportazioni ± variazioni degli stocks (stocks nello stabilimento), presso i negozianti come anche, presso alcuni consumatori. Sono stati convertiti in equivalente di acciaio grezzo i quantitativi importati e esportati e le variazioni degli stocks, utilizzando i coefficienti seguenti:

Prodotti del Trattato:

Lingotti: 1,00; Semi-prodotti: 1,18; Prodotti piatti: 1,43;

Materiale ferroviario: 1,30; Altri prodotti del Trattato: 1,27

Prodotti non considerati nel Trattato:

Tubi, trafilati, etc.: 1,35



**SIDÉRURGIE — *SIDERURGIA***

---

**Production — *Produzione***



Production de fonte et ferro-alliages au haut fourneau par qualités (a) dans la Communauté  
 Produzione di ghisa e di ferro-leghe agli alti forni per qualità (a) nella Comunità

5 A

1.000 t

Période Periodo	Fonte d'affinage · Ghisa da affinazione		Fonte de moulage · Ghisa da fonderia		Spiegel Ghisa manganesifera	Ferro-manganèse carburé Ferromanganese carburato	Autres fontes (b) Altre ghise (b)	Production totale Communauté Produzione totale Comunità	
	Thomas et semi-phosphoreuse Thomas e semi-fosforosa	Hématite et semi-hématite Ematite e semi-ematite	Phosphoreuse Fosforosa	Hématite et semi-hématite Ematite e semi-ematite				Total	dont au four électrique à fonte di cui al forno elettrico per ghisa
1952	30.580	2.976	2.976	336	264	576	34.732	305	
1953	28.100	2.360	2.360	290	301	431	31.482	307	
1954	25.323	4.017	1.663	253	247	505	33.111	276	
1955	31.154	5.364	1.839	279	360	564	41.016	330	
1955	2.583	484	160	27	31	49	3.453	51	
VII	2.578	463	146	11	37	43	3.408	47	
VIII	2.627	457	136	33	38	45	3.442	36	
IX	2.739	465	147	15	24	49	3.570	18	
X	2.697	434	147	19	40	49	3.523	12	
XI	2.735	467	163	29	36	49	3.594	12	
XII									
1956	2.764	467	147	25	39	51	3.615	10	
I	2.475	430	134	21	33	50	3.254	6	
II	2.821	482	157	15	38	48	3.673	5	
III	2.694	471	155	23	36	54	3.536	15	
IV	2.716	521	130	32	35	53	3.628	40	
V	2.803	502	147	36	47	52	3.714	51	
VI	2.728	514	140	30	46	44	3.654	51	
VII	2.719	528	127	23	38	48	3.628	50	
VIII	2.725	515	149	26	41	41	3.629	40	
IX	2.906	549	154	20	48	55	3.850	26	
X	2.783	500	151	34	41	47	3.685	13	
XI									

(a) Y compris les fours électriques à fonte · Ivi compresi i forni elettrici per ghisa

(b) Fontes alliées, fontes spéciales, fontes à caractéristiques particulières (sphéroïdale pour malleable) ainsi que le ferro-Si au haut fourneau  
 Ghise legate, ghise speciali, ghise a caratteristiche particolari (sferoidale per malleabile) come anche ferro-Si all'alto forno

Production nette de fonte (Spiegel inclus) (a) et de ferro-manganèse carburé par pays  
 Produzione netta di ghisa (inclusa ghisa manganesifera) (a) e di ferro-manganese carburato per paese

1.000 t

Période Periodo	Allemagne (R. F.) sans la Sarre Germania (R. F.) escl. la Sarre	Sarre	Belgique Belgio	France Francia	Italie Italia	Luxem- bourg Lussem- burgo	Pays-Bas Paesi Bassi	Commu- nauté Comunità
Fonte · Ghisa								
1954	12.431	2.499	4.561	8.696	1.267	2.801	610	32.866
1955	16.365	2.879	5.320	10.739	1.638	3.048	668	40.657
1955 VII	1.403	252	431	860	165	253	58	3.422
VIII	1.419	240	431	824	152	251	55	3.372
IX	1.386	242	457	871	135	260	54	3.405
X	1.452	254	436	946	135	269	53	3.545
XI	1.401	253	447	935	128	262	56	3.482
XII	1.414	249	480	963	130	267	54	3.557
1956 I	1.455	251	480	954	129	254	54	3.577
II	1.327	224	431	823	118	250	48	3.221
III	1.457	258	486	950	143	286	55	3.635
IV	1.398	245	466	920	146	272	52	3.499
V	1.423	239	469	953	180	275	55	3.594
VI	1.444	253	482	968	180	283	57	3.667
VII	1.488	252	441	901	192	278	57	3.609
VIII	1.492	256	475	865	176	265	62	3.591
IX	1.446	251	470	923	168	274	56	3.588
X	1.526	280	505	991	155	285	60	3.802
XI	1.484	257	474	953	148	276	52	3.644
1957 I								
Ferro-manganèse carburé · Ferro manganese carburato								
1954	82	—	—	135	31	—	—	248
1955	117	—	—	203	39	—	—	359
1955 VII	11	—	—	17	3	—	—	31
VIII	14	—	—	18	5	—	—	37
IX	15	—	—	18	5	—	—	38
X	2	—	—	18	4	—	—	24
XI	19	—	—	18	3	—	—	40
XII	11	—	—	23	2	—	—	36
1956 I	15	—	—	23	2	—	—	40
II	12	—	—	21	0	—	—	32
III	16	—	—	21	1	—	—	38
IV	10	—	—	22	4	—	—	36
V	8	—	—	21	5	—	—	34
VI	20	—	—	21	6	—	—	47
VII	17	—	—	21	7	—	—	45
VIII	15	—	—	17	7	—	—	39
IX	20	—	—	16	4	—	—	40
X	24	—	—	20	5	—	—	49
XI	17	—	21	—	2	—	—	40

(a) Y compris ferro-silicium au haut-fourneau · Ivi compreso ferro-silicio da alto forno

Production d'acier brut par mode de fabrication dans la Communauté (a)  
 Produzione di acciaio grezzo secondo il processo di fabbricazione nella Comunità (a)

1.000 t

Période Periodo	Total (b) Totale (b)	Par mode de fabrication • Secondo il processo di fabbricazione				
		Thomas	Bessemer	Martin	Electrique Elettrico	Autres Altri
<b>Lingots et moulages • Lingotti e acciaio spillato per getti grezzi</b>						
1953	39.579	20.886	199	15.387	3.059	48
1954	43.765	22.633	190	17.387	3.550	5
1955	52.585	27.521	234	20.485	4.336	9
1955 VII	4.313	2.213	18	1.720	361	1
VIII	4.294	2.274	19	1.685	315	1
IX	4.468	2.339	20	1.725	383	1
X	4.654	2.437	19	1.800	397	1
XI	4.545	2.382	19	1.755	388	1
XII	4.567	2.422	19	1.740	385	1
1956 I	4.700	2.460	21	1.825	393	1
II	4.341	2.236	19	1.724	361	1
III	4.833	2.535	21	1.882	394	1
IV	4.586	2.388	21	1.779	397	1
V	4.601	2.392	20	1.773	416	0
VI	4.843	2.553	21	1.832	437	0
VII	4.654	2.381	19	1.837	417	0
VIII	4.671	2.430	20	1.847	374	0
IX	4.749	2.412	20	1.870	447	0
X	5.169	2.653	21	2.007	488	0
XI	4.871	2.507	20	1.891	452	1
<b>Dont lingots • Di cui lingotti</b>						
1953	38.692	20.881	0	15.132	2.651	28
1954	42.879	22.626	0	17.159	3.089	5
1955	51.475	27.514	0	20.223	3.730	8
1955 VII	4.223	2.213	0	1.698	311	1
VIII	4.205	2.273	0	1.664	268	0
IX	4.370	2.338	0	1.702	330	0
X	4.555	2.437	—	1.776	342	0
XI	4.448	2.381	—	1.732	335	0
XII	4.467	2.421	0	1.716	329	1
1956 I	4.599	2.460	0	1.801	338	0
II	4.250	2.236	—	1.704	310	0
III	4.730	2.535	0	1.858	336	1
IV	4.489	2.388	—	1.757	343	1
V	4.505	2.391	—	1.751	363	0
VI	4.740	2.553	—	1.808	379	0
VII	4.558	2.381	—	1.814	363	0
VIII	4.580	2.430	—	1.825	325	0
IX	4.650	2.411	—	1.848	391	0
X	5.062	2.652	—	1.983	427	0
XI	4.771	2.506	—	1.868	396	1

(a) A partir de janvier 1955, y compris la production d'acier des fonderies d'acier indépendantes. Pour l'Allemagne (R.F.), Sarre, France celle-ci est déjà comprise dans les données des années précédentes.

A partire dal gennaio 1955, ivi compresa la produzione delle fonderie d'acciaio indipendenti. Per la Germania (R.F.), Sarre, Francia è già compresa nelle cifre degli anni precedenti.

(b) Les écarts dans les chiffres globaux, relatifs à la Communauté, tableaux 7 et 11, proviennent des différences de groupement par pays ou par qualité de produits.

Le differenze nelle cifre globali, concernenti la Comunità, tabelle 7 e 11, sono dovute ai diversi criteri di raggruppamento per paese o per qualità dei prodotti.

Production d'acier brut (a) par mode de fabrication et par pays  
Produzione di acciaio grezzo (a) secondo il processo di fabbricazione e per paese

1.000 t

Période Periodo	Thomas	Bessemer	Martin	Electrique Elettrico	Autres Altri	Total général Totale generale
Allemagne (R. F.) sans la Sarre · Germania (R. F.) escl. la Sarre						
1953	6.203	114	8.536	522	45	15.420
1954	6.840	107	9.801		686	17.434
1955	8.947	118	11.342	924	4	21.335
1955 VII	751	10	968	77	0	1.806
VIII	794	10	987	79	0	1.871
IX	776	10	962	79	0	1.828
X	820	10	986	82	0	1.899
XI	796	10	968	85	0	1.859
XII	775	10	921	83	0	1.789
1956 I	832	11	1.012	89	0	1.944
II	758	10	948	83	0	1.799
III	838	11	1.039	89	0	1.978
IV	787	11	950	88	0	1.836
V	779	10	927	85	0	1.801
VI	832	11	998	96	0	1.937
VII	832	10	1.017	96	0	1.955
VIII	854	11	1.082	105	0	2.052
IX	797	10	1.015	102	0	1.924
X	876	11	1.102	112	0	2.101
XI	836	10	1.050	107	0	2.003
Sarre						
1953	1.979	4	653	48	—	2.684
1954	2.069	3	678	55	—	2.805
1955	2.401	1	699	64	—	3.165
1955 VII	206	0	62	6	—	274
VIII	205	0	56	6	—	267
IX	208	0	61	6	—	275
X	211	0	68	6	—	285
XI	208	0	58	6	—	272
XII	206	0	59	6	—	271
1956 I	210	—	67	6	—	283
II	193	0	57	6	—	256
III	218	0	61	6	—	285
IV	203	0	58	6	—	267
V	193	—	58	6	—	257
VI	222	0	59	7	—	288
VII	218	0	71	6	—	295
VIII	217	0	66	6	—	289
IX	213	0	62	6	—	281
X	236	—	67	7	—	310
XI	216	0	63	6	—	536

(a) Lingots et acier liquide pour moulage, y compris la production des fonderies d'acier indépendantes  
Lingotti ed acciaio spillato per getti, ivi compresa la produzione delle fonderie d'acciaio indipendenti

(b) Estimation · Stima



Production d'acier brut (a) par mode de fabrication et par pays  
 Produzione di acciaio grezzo (a) secondo il processo di fabbricazione e per paese

1.000 t

Période Periodo	Thomas	Bessemer	Martin	Electrique Elettrico	Autres Altri	Total général Totale generale
Belgique · Belgio						
1953	3.805	1	509	138	—	4.453
1954	4.314	1	498	119	2	4.934
1955	4.981	35	648	228	2	5.894
1955 VII	391	2	47	15	0	455
VIII	405	3	55	18	0	481
IX	434	3	54	20	0	511
X	416	3	60	21	0	500
XI	418	3	57	21	0	499
XII	450	3	65	24	0	542
1956 I	446	3	61	26	0	536
II	409	2	56	25	0	492
III	466	3	60	30	0	559
IV	433	3	60	27	0	523
V	432	3	55	28	0	518
VI	463	3	64	30	0	560
VII	394	2	45	21	—	462
VIII	447	3	64	29	0	543
IX	436	3	56	29	0	524
X	479	3	62	36	0	580
XI	443	3	58	32	0	536
France · Francia						
1953	6.032	80	3.196	686	3	9.997
1954	6.314	79	3.397	834	3	10.627
1955	7.681	80	3.901	927	3	12.592
1955 VII	583	6	303	72	0	964
VIII	583	6	279	52	0	920
IX	621	7	320	80	0	1.028
X	674	7	332	84	0	1.097
XI	657	7	341	81	0	1.086
XII	683	7	358	87	0	1.135
1956 I	681	7	338	86	0	1.112
II	593	6	332	82	0	1.013
III	689	7	364	93	0	1.153
IV	659	7	360	86	0	1.112
V	678	7	366	86	0	1.137
VI	706	7	371	92	0	1.176
VII	621	7	332	77	0	1.037
VIII	616	6	302	53	0	977
IX	669	7	372	86	0	1.134
X	740	7	381	94	0	1.222
XI	696	7	370	89	0	1.116

(a) Lingots et acier liquide pour moulage, y compris la production des fonderies d'acier indépendantes. Pour la Belgique la production des fonderies d'acier indépendantes est incluse à partir de janvier 1955

Lingotti ed acciaio spillato per getti, ivi compresa la produzione delle fonderie d'acciaio indipendenti. Per il Belgio la produzione delle fonderie d'acciaio indipendenti è inclusa a partire dal gennaio 1955

Production d'acier brut (a) par mode de fabrication et par pays  
Produzione di acciaio grezzo (a) secondo il processo di fabbricazione e per paese

1.000 t

Période Periodo	Thomas	Bessemer	Martin	Electrique Elettrico	Autres Altri	Total général Totale generale
<b>Italie · Italia</b>						
1953	258	0	1.733	1.509	—	3.500
1954	317	0	2.208	1.682	—	4.207
1955	354	1	3.052	1.988	—	5.395
1955 VII	27	0	264	177	—	468
VIII	25	0	237	142	—	404
IX	25	0	257	179	—	461
X	31	0	273	185	—	489
XI	30	0	257	174	—	461
XII	27	0	272	165	—	464
1956 I	29	0	269	167	—	465
II	22	0	259	146	—	427
III	33	0	284	154	—	471
IV	31	0	277	171	—	479
V	31	0	294	192	—	517
VI	32	0	268	193	—	493
VII	30	0	290	200	—	520
VIII	23	0	257	166	—	446
IX	20	0	294	202	—	516
X	24	0	308	219	—	551
XI	27	0	277	200	—	504
	Thomas	Electrique Elettrico	Total général Totale generale	Martin	Electrique Elettrico	Total général Totale generale
<b>Luxembourg · Lussemburgo</b>						
1953	2.609	50	2.659	760	106	866
1954	2.779	49	2.828	805	125	930
1955	3.156	69	3.225	843	136	979
1955 VII	254	5	259	76	10	86
VIII	263	6	269	71	11	82
IX	275	6	281	71	12	83
X	285	6	291	80	13	93
XI	272	8	280	76	12	88
XII	281	7	288	64	12	76
1956 I	262	7	269	78	11	89
II	262	7	269	72	11	83
III	292	9	301	74	12	76
IV	276	7	283	74	12	86
V	280	7	287	72	12	84
VI	297	7	304	72	13	85
VII	286	4	290	82	12	94
VIII	274	6	280	75	9	84
IX	276	8	284	71	12	83
X	297	8	305	87	12	99
XI	289	5	294	73	13	86
<b>Pays-Bas · Paesi Bassi</b>						

(a) Lingots et acier liquide pour moulage, y compris la production des fonderies d'acier indépendantes. Pour les Pays-Bas la production des fonderies d'acier indépendantes est incluse à partir de janvier 1955.

Lingotti ed acciaio spillato per getti, ivi compresa la produzione delle fonderie d'acciaio indipendenti. Per i Paesi Bassi la produzione delle fonderie d'acciaio indipendenti è inclusa a partire dal gennaio 1955.

Production de lingots et acier liquide pour moulage par pays  
 Produzione di lingotti ed acciaio spillato da getto per paese

1.000 t

Période Periodo	Allemagne (R. F.) sans la Sarre Germania (R. F.) escl. la Sarre	Sarre	Belgique Belgio	France Francia	Italie Italia	Luxem- bourg Lussem- burgo	Pays-Bas Paesi Bassi	Commu- nauté (a) Comunità (a)
	Lingots · Lingotti							
1953	14.947	2.657	4.432	9.759	3.393	2.654	849	38.691
1954	16.960	2.781	4.914	10.392	4.094	2.822	918	42.881
1955	20.757	3.137	5.786	12.348	5.263	3.220	965	51.476
1955 VII	1.758	272	448	945	456	259	85	4.223
VIII	1.822	265	472	903	395	268	81	4.206
IX	1.777	272	503	1.007	450	280	82	4.371
X	1.847	283	490	1.077	477	290	91	4.555
XI	1.807	269	490	1.065	450	280	87	4.448
XII	1.737	268	531	1.113	455	288	75	4.467
1956 I	1.889	280	527	1.092	454	269	88	4.599
II	1.749	254	484	995	417	268	81	4.248
III	1.924	282	549	1.132	459	300	84	4.730
IV	1.784	265	514	1.091	469	283	84	4.490
V	1.752	254	509	1.117	506	286	83	4.507
VI	1.882	285	550	1.155	482	303	83	4.740
VII	1.902	293	455	1.017	508	289	93	4.557
VIII	1.999	287	533	961	439	279	82	4.580
IX	1.875	278	515	1.113	505	284	82	4.652
X	2.044	307	570	1.201	537	305	98	5.062
XI	1.952	282	526	1.141	492	293	84	4.770
	Acier liquide pour moulage (b) · Acciaio spillato per getti (b)							
1953	473	27	21	238	107	5	13	884
1954	474	24	19	235	113	6	11	882
1955	579	27	109	246	132	5	16	1.114
1955 VII	48	2	6	19	12	0	1	88
VIII	49	2	9	18	8	0	1	87
IX	51	2	9	21	12	0	1	96
X	52	2	10	21	12	0	1	98
XI	51	2	9	21	11	0	1	95
XII	52	2	10	21	11	1	1	98
1956 I	55	3	10	20	11	1	1	101
II	50	2	8	18	9	1	2	90
III	54	3	11	21	12	1	2	104
IV	52	2	10	20	11	0	2	97
V	50	2	10	20	11	0	2	95
VI	56	3	10	21	11	1	2	104
VII	53	3	7	19	12	0	2	96
VIII	53	3	10	17	7	0	1	91
IX	50	3	10	20	12	0	2	97
X	57	3	11	21	13	0	2	107
XI	52	3	10	22	12	0	2	101

(a) Les écarts dans les chiffres globaux, relatifs à la Communauté, tableaux 7 et 11 proviennent des différences de groupement par pays ou par qualité de produits.

Le differenze nelle cifre globali, concernenti la Comunità, tabelle 7 e 11, sono dovute ai diversi criteri di raggruppamento per paese o per qualità dei prodotti.

(b) A partir de janvier 1955, y compris la production d'acier des fonderies d'acier indépendantes. Pour l'Allemagne (R.F.), Sarre/France et l'Italie celle-ci est déjà comprise dans les données des années précédentes.

A partire dal gennaio 1955, ivi compresa la produzione delle fonderie d'acciaio indipendenti. Per la Germania (R.F.), Sarre/Francia e l'Italia detta produzione è già compresa nelle cifre degli anni precedenti.

Production nette de fonte et d'acier brut par régions  
Produzione netta di ghisa e di acciaio grezzo per regioni

1.000 t

Période Periodo	Allemagne (R.F.) sans la Sarre · Germania (R.F.) escl. la Sarre					France · Francia				Total Totale	
	Schleswig- Holstein Niedersachsen	Nordrhein- Westfalen	Hessen Rheinland- Pfalz	Baden- Württemberg Bayern	Total Totale	Est	Nord	Ouest	Centre		Autres régions Altre regioni
1952	1.573	10.423	420	461	12.877	7.574	1.369	451	68	306	9.768
1953	1.357	9.516	371	410	11.654	6.883	1.143	406	39	193	8.664
1954	1.359	10.323	382	448	12.512	6.985	1.222	417	30	177	8.830
1955	2.007	13.434	496	544	16.481	8.517	1.600	544	62	217	10.940
1955	141	1.004	40	44	1.229	680	131	39	5	17	872
II	146	994	38	42	1.220	646	123	39	4	17	829
III	175	1.145	42	48	1.410	749	139	46	6	17	957
IV	161	1.085	41	39	1.326	711	136	46	5	16	914
V	166	1.121	41	44	1.372	737	139	47	6	15	944
VI	171	1.122	41	43	1.377	708	138	46	5	18	915
VII	175	1.151	42	46	1.414	689	122	42	5	18	876
VIII	181	1.164	41	47	1.433	653	120	45	5	18	841
IX	171	1.141	42	48	1.402	686	132	48	5	18	889
X	178	1.183	44	50	1.455	752	139	48	5	20	964
XI	172	1.158	42	49	1.421	743	137	47	4	21	952
XII	170	1.168	42	45	1.425	763	144	51	7	22	987
1956	177	1.202	43	47	1.469	757	142	48	7	22	976
I	166	1.092	39	42	1.339	645	130	44	6	20	845
II	180	1.206	41	45	1.472	750	145	48	8	21	972
III	167	1.155	40	45	1.407	728	138	46	7	23	942
IV	173	1.173	42	43	1.431	755	142	48	7	22	974
V	177	1.201	41	45	1.464	766	145	45	8	24	988
VI	186	1.234	40	45	1.505	720	146	46	8	22	922
VII	187	1.232	43	44	1.506	692	123	39	9	20	883
VIII	184	1.195	45	44	1.468	729	139	43	8	19	938
IX	188	1.271	43	47	1.549	783	148	46	9	25	1.011

1952	1.281	13.429	527	569	15.806	7.124	2.338	470	712	223	10.867
1953	1.402	13.001	496	521	15.420	6.659	2.108	500	537	193	9.997
1954	1.605	14.667	591	571	17.434	7.128	2.273	477	534	214	10.626
1955	2.339	17.630	690	677	21.336	8.343	2.798	541	638	272	12.592
1955	165	1.350	56	56	1.627	681	227	44	51	19	1.022
	172	1.348	57	53	1.630	654	218	43	48	19	982
	201	1.551	61	62	1.875	753	258	52	54	24	1.141
	176	1.383	54	49	1.662	702	235	46	55	24	1.062
	184	1.404	56	54	1.698	707	240	42	54	24	1.067
	197	1.487	55	53	1.792	700	249	45	63	26	1.083
	207	1.484	60	56	1.807	640	209	42	52	20	963
	217	1.536	62	56	1.871	644	185	38	37	16	920
	203	1.512	56	57	1.828	669	240	41	52	25	1.027
	212	1.565	59	63	1.899	725	246	45	57	25	1.098
	211	1.528	56	62	1.857	718	243	47	52	24	1.084
	195	1.480	58	56	1.789	749	247	52	62	24	1.134
1956	216	1.604	65	61	1.946	736	242	49	61	25	1.113
	207	1.475	59	58	1.799	656	234	44	56	23	1.013
	229	1.626	61	62	1.978	753	258	55	61	26	1.153
	213	1.509	56	59	1.836	726	247	53	61	24	1.111
	212	1.481	54	54	1.802	743	254	54	62	23	1.136
	217	1.601	61	59	1.938	776	255	52	66	26	1.175
	229	1.609	57	62	1.957	688	228	46	53	21	1.036
	249	1.676	66	61	2.052	687	196	40	37	18	978
	227	1.584	59	56	1.926	740	257	49	61	27	1.134
	243	1.735	60	64	2.102	803	268	52	69	30	1.222

(a) Y compris le ferro-manganèse carburé et pour l'Allemagne (R.F.) les autres ferro-alliages au haut fourneau  
 Compreso il ferro manganese carburato e per la Germania (R.F.) le altre ferro-leghe d'alto forno

## Production de produits finis laminés de la Communauté

A 13

Période Periodo	Matériel de voie · Materiale per binari			Pal- planches <i>Palancole</i>	Poutrelles à larges ailes <i>Travi ad ali larghe</i>	Autres profilés de plus de 80 mm et zorès <i>Altri profilati da 80 mm ed oltre e zores</i>	Ronds et carrés pour tubes <i>Tondi e quadri per tubi</i>	Fil machine en couronne <i>Vergella in matasse</i>	Aciers marchands <i>Laminati mercantili</i>
	Rails <i>Rotaie</i>	Traverses <i>Traverse</i>	Selles Eclisses <i>Piastre e Stecche</i>						
	1	2	3						
1952		1.440			2.712		2.136	2.844	10.176
1953		1.497			2.603		1.512	2.478	8.691
1954	894	104	110	243	537	1.959	1.254	3.156	9.381
1955	1.085	191	137	257	664	2.376	1.465	3.628	11.455
1955 VII	85	18	8	20	60	194	116	288	897
VIII	86	21	10	25	57	192	108	282	900
IX	89	19	10	25	58	204	119	322	987
X	85	22	12	23	58	220	125	323	1.014
XI	91	19	13	22	54	209	132	305	1.000
XII	92	19	14	24	63	216	127	317	1.049
1956 I	91	25	13	23	60	207	131	335	1.059
II	81	19	11	19	54	194	123	311	988
III	96	21	13	22	63	218	134	336	1.099
IV	94	12	11	25	60	194	122	311	1.021
V	93	21	10	26	57	198	126	302	996
VI	102	20	13	21	66	233	141	321	1.074
VII	95	17	9	28	60	222	130	300	1.004
VIII	90	20	12	27	62	216	127	276	986
IX	88	20	8	28	56	228	133	303	1.059
X	96	23	12	30	64	243	153	336	1.181

(a) Coils non relaminés dans la Communauté · Coils non laminati nella Comunità

 (b) Pour les années 1952 et 1953 les larges plats et tôles à froid de plus de 3 mm sont inclus dans les tôles à chaud de plus de 3 mm  
 Per gli anni 1952 e 1953 i larghi piatti e le lamiera a freddo di più di 3 mm sono incluse nelle lamiera a caldo di più di 3 mm

 (c) Pour les années 1952 et 1953 les tôles à froid de moins de 3 mm sont incluses dans les tôles à chaud de moins de 3 mm  
 Per gli anni 1952 e 1953 le lamiera a freddo di meno di 3 mm sono incluse nelle lamiera a caldo di meno di 3 mm


(d) Coils (produits finis) Col. 14 non compris · Coils (prodotti finiti) Col. 14 non compresa

Produzione di prodotti finiti laminati della Comunità

13 A

1.000 t

Larges plats (b) Larghi piatti	Feuillards et bandes à tubes à chaud Nastri stretti a caldo comprese bande per tubi	Tôles laminées à chaud Lamiere laminata a caldo		Coils produits finis (a) coils prodotti finiti	Tôles laminées à froid Lamiere laminata a freddo		Total 1 à 16 Totale 1 a 16	Production totale de coils Produzione totale di coils	Période Periodo
		de 3 mm et plus (b) da 3 mm e oltre	de moins de 3 mm (c) inferiori a 3 mm		de 3 mm et plus (b) da 3 mm e oltre	de moins de 3 mm (c) inferiori a 3 mm			
10	11	12	13	14	15	16	17	18	
	2.328	4.284	3.780				29.700 (d)	600	1952
	2.039	4.523	3.615				26.958 (d)	1.066	1953
295	2.571	4.116	2.847	70	13	2.119	29.669	2.833	1954
381	2.997	5.225	3.106	124	9	3.109	36.209	4.534	1955
31	226	420	245	8	1	254	2.871	342	VII 1955
31	225	416	229	14	0	244	2.840	358	VIII
34	251	455	265	14	1	274	3.127	421	IX
34	263	477	263	15	1	274	3.209	406	X
35	278	472	252	12	1	285	3.180	408	XI
35	278	484	252	12	1	290	3.273	427	XII
40	281	499	252	11	1	278	3.306	415	I 1956
35	253	462	230	10	1	250	3.041	386	II
38	281	517	252	13	2	293	3.398	434	III
38	257	476	233	13	1	270	3.138	419	IV
34	253	509	226	11	0	282	3.144	452	V
39	259	554	241	11	1	305	3.401	429	VI
38	244	496	212	9	1	287	3.152	416	VII
35	240	531	211	10	1	264	3.108	409	VIII
35	252	532	229	12	1	297	3.281	449	IX
44	274	587	242	15	1	338	3.639	482	X





Production de certains produits finaux de la Communauté  
 Produzione di alcuni prodotti terminali della Comunità

14 A

1.000

Période Periodo	Fer blanc et autres tôles étamées Banda e altre lamiera stagnate		Fer noir utilisé comme tel Banda nera utilizzata come tate	Tôles galvanisées, plombées et autrement revêtues Lamiere zincate, plombate e altrimenti rivestite	Dynamos pertes: 1,3 w/kg et plus Dinamo perdite: 1,3 w/kg e più	Tôles magnétiques (a) · Lamierini magnetici (a)			Total Totale
	Par étamage électrolytique Stagnatura elettrolitica	Par étamage à chaud A immersione a caldo				Transformateurs · Trasformatori			
						Perte de 1,1 à 1,3 (exclui) w/kg Perdita da 1,1 a 1,3 (escluso) w/kg	Perte de 0,9 à 1,1 (exclui) w/kg Perdita da 0,9 a 1,1 (escluso) w/kg	Perte de moins de 0,9 w/kg Perdita inferiore a 0,9 w/kg	
1952	..	..	..	444	..	..	..	..	240
1953	..	..	..	448	..	..	..	..	189
1954	61	525	194	578	226	11	5	..	259
1955	156	615	215	621	286	14	16	5	321
1955	10	52	16	43	23	1	2	0	26
VIII	14	45	16	41	22	0	1	1	24
IX	16	53	19	52	24	1	2	1	28
X	16	52	22	50	24	1	2	1	28
XI	18	52	16	50	23	2	1	1	27
XII	17	53	17	50	26	1	1	1	29
1956	10	61	6	54	24	1	2	1	28
II	8	58	5	51	26	2	1	1	29
III	10	65	5	55	26	2	2	2	32
IV	14	57	6	52	26	1	2	1	30
V	14	56	6	55	23	1	1	1	26
VI	16	60	6	60	24	1	1	1	27
VIII	9	65	5	52	21	2	1	2	26
VIII	12	59	6	52	23	1	1	2	27
IX	11	58	7	60	23	1	2	3	29
X	12	62	5	68	25	1	2	2	30

(a) Les chiffres représentent les livraisons des usines · Le cifre rappresentano le consegne delle imprese

Production de produits finis et finaux

**A** 15

Période Periodo	Produits finis laminés • Prodotti finiti laminati										
	Matériel de voie Materiale per binari	Profilés lourds Profilati pesanti	Produits plats • Prodotti piatti							Coils produits finis (c) Coils prodotti finiti	Total (3) à (9) Totale da (3) a (9)
			Larges plats Larghi piatti	Feuillards laminés à chaud (a) Nastri laminati a caldo	Tôles laminées à chaud (b) Lamiere laminata a caldo		Tôles laminées à froid (b) Lamiere laminata a freddo (b)				
					3 mm et plus da 3 mm e oltre	Moins de 3 mm Inferiori a 3 mm	3 mm et plus da 3 mm e oltre	Moins de 3 mm Inferiori a 3 mm			
1	2	3	4	5	6	7	8	9	10		
1954	464	1.064	177	1.251	1.864	1.250	1	378	7	4.928	
1955	664	1.318	229	1.399	2.467	1.370	2	672	34	6.173	
1955 VII	59	107	19	110	210	112	0	58	3	512	
VIII	59	114	20	113	219	122	0	58	4	536	
IX	53	116	22	114	216	121	0	65	4	542	
X	54	120	21	124	217	118	0	69	4	553	
XI	57	121	20	124	224	116	0	66	3	553	
XII	57	119	20	128	224	113	0	63	2	550	
1956 I	55	112	24	133	235	123	1	62	3	581	
II	48	107	24	119	223	112	1	53	4	536	
III	51	115	22	129	240	122	1	62	2	578	
IV	53	112	24	120	219	115	1	61	4	544	
V	52	105	22	114	232	106	0	61	3	538	
VI	54	122	23	119	256	116	1	75	4	594	
VII	52	114	25	127	256	111	0	69	4	592	
VIII	55	114	23	134	274	111	1	71	5	619	
IX	55	112	21	121	252	106	0	68	5	573	
X	57	121	29	125	280	115	0	73	6	628	

(a) Et bandes à tubes • Comprese bande per tubi

(b) Y compris fer noir • E banda nera

(c) Non relaminés dans la Communauté • Non rilaminati nella Comunità

(d) Galvanisées, plombées et autrement revêtues • Zincate, piombate e altrimenti rivestite

Produzione di prodotti finiti e terminali

15 A

1.000 t

Produits finis (suite) · Prodotti finiti (seguito)				Certains produits finaux · Alcuni prodotti terminali					Période Periodo
Autres produits · Altri prodotti				Total général Totale generale	Fer blanc et autres tôles étamées Banda e altre lamiere stagnate	Fer noir utilisé comme tel Banda nera utilizzata come tale	Tôles revêcues (d) Lamiere rivestite	Tôles magnétiques Lamierini magnetici	
Fil machine Vergella	Ronds et carrés pour tubes Tondi e quadri per tubi	Aciers marchands Laminati mercantili	Total (11) à (13) Totale da (11) a (13)						
11	12	13	14	15	16	17	18	19	
1.133	708	2.983	4.824	11.280	159	65	138	142	1954
1.336	786	3.699	5.821	13.976	201	64	163	185	1955
108	63	316	487	1.165	16	5	13	16	VII 1955
117	61	327	505	1.214	16	6	13	17	VIII
120	64	320	504	1.215	18	6	13	16	IX
118	70	338	526	1.253	18	6	13	16	X
116	67	323	506	1.237	18	5	14	16	XI
120	62	331	513	1.239	18	5	13	15	XII
128	73	353	554	1.302	18	5	14	16	I 1956
119	65	330	514	1.205	14	4	12	18	II
130	68	360	558	1.302	17	5	12	18	III
115	62	340	517	1.226	16	5	12	17	IV
109	65	323	497	1.192	15	4	11	15	V
127	72	341	540	1.310	19	5	14	16	VI
122	68	355	545	1.303	19	5	13	13	VII
121	75	373	569	1.357	19	5	13	16	VIII
112	75	350	537	1.277	15	6	12	14	IX
121	80	395	596	1.402	15	4	15	17	X

A 16

Période Periodo	Produits finis laminés - <i>Prodotti finiti laminati</i>										
	Matériel de voie <i>Materiale per binari</i>	Profilés lourds <i>Profilati pesanti</i>	Produits plats - <i>Prodotti piatti</i>							Coils produits finis (c) <i>Coils prodotti finiti</i>	Total (3) à (9) <i>Totale da (3) a (9)</i>
			Larges plats <i>Larghi piatti</i>	Feuillards laminés à chaud (a) <i>Nastri laminati a caldo</i>	Tôles laminées à chaud (b) <i>Lamiere laminata a caldo</i>		Tôles laminées à froid (b) <i>Lamiere laminata a freddo</i>		Coils produits finis (c) <i>Coils prodotti finiti</i>		
					3 mm et plus da 3 mm e oltre	Moins de 3 mm <i>Inferiori a 3 mm</i>	3 mm et plus da 3 mm e oltre	Moins de 3 mm <i>Inferiori a 3 mm</i>			
1	2	3	4	5	6	7	8	9	10		
1954	52	251	36	140	238	107	—	84	—	605	
1955	63	303	45	150	311	107	—	87	—	700	
1955 VII	2	30	4	13	28	8	—	6	—	59	
VIII	8	24	4	12	27	9	—	8	—	60	
IX	5	26	4	13	28	8	—	8	—	61	
X	6	27	4	13	29	9	—	9	—	64	
XI	8	31	4	12	27	8	—	9	—	60	
XII	3	28	5	14	28	8	—	6	—	61	
1956 I	8	30	5	16	31	7	—	8	—	67	
II	5	22	3	13	25	5	—	7	—	53	
III	6	30	5	15	29	6	—	9	—	64	
IV	4	25	4	12	27	6	—	8	—	57	
V	4	26	4	11	27	6	—	7	—	55	
VI	7	29	4	14	31	6	—	8	—	63	
VII	7	32	4	13	33	5	—	8	—	63	
VIII	5	31	4	12	33	7	—	8	—	64	
IX	2	31	4	12	31	6	—	9	—	62	
X	2	37	5	13	35	6	—	10	—	69	

(a) Et bandes à tubes - *Comprese bande per tubi*(b) Y compris fer noir - *Compresa banda nera*(c) Non relaminés dans la Communauté - *Non rilaminati nella Comunità*(d) Galvanisées, plombées et autrement revêtues - *Zincate, piombate e altrimenti rivestite*(e) Inclus dans la production de la France - *Inclusi nella produzione della Francia*

## Produzione di prodotti finiti e terminali

16 A

1.000 t

Produits finis (suite) · Prodotti finiti (seguito)				Certains produits finaux · Alcuni prodotti terminali					Période Periodo
Autres produits · Altri prodotti				Total général Totale generale	Fer blanc et tôles écamées Banda e altre lamiere stagnate	Fer noir utilisé comme tel (e) Banda nera utilizzata come tale	Tôles revêtues (e) (d) Lamiere rivestite	Tôles magnétiques (e) Lamierini magnetici	
Fil machine Vergella	Ronds et carrés pour tubes Tondi e quadri per tubi	Aciers marchands Laminati mercantili	Total (11) à (13) Totale da (11) a (13)						
11	12	13	14	15	16	17	18	19	
230	77	669	976	1.884	60				1954
248	75	809	1.132	2.198	65				1955
22	6	71	99	190	6				VII 1955
21	6	67	94	186	6				VIII
20	7	73	100	192	6				IX
22	8	70	100	197	5				X
21	7	69	97	196	5				XI
21	5	72	98	190	6				XII
20	7	76	103	208	6				I 1956
21	6	72	99	179	5				II
22	7	73	102	202	6				III
22	6	71	99	185	6				IV
18	5	69	92	177	6				V
22	5	71	98	197	7				VI
22	6	72	100	202	6				VII
23	7	72	102	202	5				VIII
19	7	75	101	196	6				IX
21	6	78	105	213	7				X

## Production de produits finis et finaux

A 17

Période Periodo	Produits finis laminés · Prodotti finiti laminati										
	Matériel de voie Materiale per binari	Profils lourds Profilati pesanti	Produits plats · Prodotti piatti							Coils produits finis (c) Coils prodotti finiti	Total (3) à (9) Totale da (3) a (9)
			Larges plats Larghi piatti	Feuillards laminés à chaud (a) Nastri laminati a caldo	Tôles laminées à chaud (b) Lamiere laminata a caldo		Tôles laminées à froid (b) Lamiere laminata a freddo				
					3 mm et plus da 3 mm e oltre	Moins de 3 mm Inferiori a 3 mm	3 mm et plus da 3 mm e oltre	Moins de 3 mm Inferiori a 3 mm			
1	2	3	4	5	6	7	8	9	10		
1954	66	190	25	248	558	391	5	251	3	1.481	
1955	93	244	31	269	644	452	2	368	11	1.777	
1955 VII	4	20	2	15	47	29	—	24	0	117	
VIII	6	22	2	21	49	39	0	34	1	146	
IX	9	20	2	26	55	41	0	32	2	158	
X	10	23	4	26	60	35	—	31	1	157	
XI	9	20	3	23	55	32	—	32	1	146	
XII	10	22	3	28	65	35	0	33	2	166	
1956 I	11	18	2	25	65	34	—	35	2	163	
II	8	21	3	24	60	32	—	34	2	155	
III	13	24	3	26	69	34	—	37	1	170	
IV	12	19	3	22	65	33	0	30	2	155	
V	12	22	3	24	62	33	0	33	2	157	
VI	12	26	3	25	69	35	—	36	1	169	
VII	10	24	2	12	49	21	—	33	0	117	
VIII	10	25	2	21	69	38	—	36	1	167	
IX	7	31	3	22	66	34	—	36	1	162	
X	12	26	3	22	69	34	—	41	0	169	

(a) Et bandes à tubes · Compresse bande per tubi

(b) Y compris fer noir · E banda nera

(c) Non relaminés dans la Communauté · Non rilaminati nella Comunità

(d) Galvanisées, plombées et autrement revêtues · Zincate, piombate e altrimenti rivestite

(e) Production totale Belgique-Luxembourg · Produzione totale Belgio-Lussemburgo

## Produzione di prodotti finiti e terminali

17 A

1.000 t

Produits finis (suite) • Prodotti finiti (seguito)					Certains produits finaux • Alcuni prodotti terminali				Période Periodo
Autres produits • Altri prodotti				Total général Totale generale	Fer blanc et tôles étamées (e) Banda e altre lamiere stagnate	Fer noir utilisé comme tel (e) Banda nera utilizzata come tale	Tôles revêtues (e) (d) Lamiere rivestite	Tôles magnétiques Lamierini magnetici	
Fil machine Vergella	Ronds et carrés pour tubes Tondi e quadri per tubi	Aciers marchands Laminati mercantili	Total (11) à (13) Totale da (11) a (13)						
11	12	13	14	15	16	17	18	19	
438	20	1.397	1.855	3.592	57	1	180	21	1954
489	32	1.714	2.235	4.349	83	1	189	27	1955
30	1	112	143	284	5	0	14	1	VII 1955
39	2	140	181	355	8	0	16	2	VIII
45	2	155	202	389	9	—	16	3	IX
48	3	148	199	389	9	0	13	3	X
43	5	145	193	368	9	0	14	2	XI
47	5	164	216	414	9	0	15	2	XII
48	5	168	221	413	10	—	15	2	I 1956
40	3	147	190	374	10	0	15	2	II
43	4	168	215	422	10	0	16	2	III
40	3	155	198	384	8	0	15	2	IV
43	5	139	187	378	9	0	17	3	V
39	5	168	212	419	10	0	19	3	VI
36	3	126	165	316	7	—	11	2	VII
36	5	148	189	391	10	0	17	3	VIII
41	4	156	201	401	9	0	16	3	IX
42	4	181	227	434	9	0	19	3	X

## Production de produits finis et finaux

A 18

Période Periodo	Produits finis laminés · Prodotti finiti laminati									
	Matériel de voie Materiale per binari	Profilés lourds Profilati pesanti	Produits plats · Prodotti piatti						Coils produits finis (c) Coils prodotti finiti	Total (3) à (9) Totale da (3) a (9)
			Larges plats Larghi piatti	Feuillards laminés à chaud (a) Nastri laminati a caldo	Tôles laminées à chaud (b) Lamiere laminata a caldo		Tôles laminées à froid (b) Lamiere laminata a freddo			
					3 mm et plus da 3 mm e oltre	Moins de 3 mm Inferiori a 3 mm	3 mm et plus da 3 mm e oltre	Moins de 3 mm Inferiori a 3 mm		
1	2	3	4	5	6	7	8	9	10	
1954	339	540	40	518	734	840	—	773	39	2.944
1955	419	669	46	591	887	910	—	1.072	39	3.545
1955 VII	34	48	4	51	63	75	—	92	3	288
VIII	28	56	2	38	59	44	—	74	5	222
IX	35	56	4	50	75	74	—	89	5	297
X	36	61	3	48	83	80	—	81	5	300
XI	35	53	4	54	79	76	—	96	4	313
VII	40	60	4	56	82	76	—	108	3	329
1956 I	41	61	4	57	84	70	—	94	2	311
II	37	53	3	48	74	65	—	84	1	275
III	45	61	5	56	87	72	—	100	2	322
IV	34	56	4	51	81	65	—	92	2	295
V	39	59	3	50	88	64	—	94	2	301
VI	44	68	5	52	97	67	—	102	1	324
VII	35	57	4	49	73	60	—	97	1	284
VIII	35	60	4	33	72	44	—	71	1	225
IX	39	55	5	51	93	66	—	96	1	312
X	44	62	5	56	102	71	—	114	3	351

(a) Et bandes à tubes · Comprese bande per tubi

(b) Y compris fer noir · E banda nera

(c) Non relaminés dans la Communauté · Non rilaminati nella Comunità

(d) Galvanisées, plombées et autrement revêtues · Zincate, piombate e altrimenti rivestite

(e) Production totale France et Sarre · Produzione totale Francia e Sarre



## Produzione di prodotti finiti e terminali

18 A

1.000 t

Produits finis (suite) · Prodotti finiti (seguito)					Certains produits finaux · Alcuni prodotti terminali				Période Periodo
Autres produits · Altri prodotti				Total général Totale generale	Fer blanc et tôles étamées Banda e altre lamiera stagnate	Fer noir utilisé comme tel (e) Banda nera utilizzata come tale	Tôles revêtues (e) (d) Lamiere rivestite	Tôles magnétiques (e) Lamierini magnetici	
Fil machine Vergella	Ronds et carrés pour tubes Tondi e quadri per tubi	Aciers marchands Laminati mercantili	Total (11) à (13) Totale da (11) a (13)						
11	12	13	14	15	16	17	18	19	
707	364	2.377	3.448	7.271	242	122	240	77	1954
818	444	2.980	4.242	8.875	323	144	247	81	1955
63	35	208	306	676	27	10	15	6	VII 1955
49	31	200	280	586	23	9	11	4	VIII
73	35	255	363	751	26	13	21	7	IX
74	34	267	375	772	27	15	22	7	X
67	38	267	372	773	29	10	20	7	XI
73	44	275	392	821	28	11	20	8	XII
76	35	264	375	788	28	—	23	9	I 1956
70	37	247	354	719	27	—	23	7	II
78	45	273	396	824	31	—	24	7	III
73	40	258	371	756	31	—	22	8	IV
73	37	252	362	761	29	—	24	8	V
72	45	280	397	833	29	—	24	7	VI
60	41	234	335	711	29	—	22	7	VII
52	29	211	292	612	24	—	16	11	VIII
72	36	271	379	785	27	—	26	10	IX
82	48	299	429	886	30	—	28	10	X

## Production de produits finis et finaux

A 19

Période Periodo	Produits finis laminés • <i>Prodotti finiti laminati</i>										
	Matériel de voie <i>Materiale per binari</i>	Profilés lourds <i>Profilati pesanti</i>	Produits plats • <i>Prodotti piatti</i>							Coils produits finis (c) <i>Coils prodotti finiti</i>	Total (3) à (9) <i>Totale da (3) a (9)</i>
			Larges plats <i>Larghi piatti</i>	Feuillards laminés à chaud (a) <i>Nastri laminati a caldo</i>	Tôles laminées à chaud (b) <i>Lamiere laminata a caldo</i>		Tôles laminées à froid (b) <i>Lamiere laminata a freddo</i>				
					3 mm et plus da 3 mm e oltre	Moins de 3 mm inferiori a 3 mm	3 mm et plus da 3 mm e oltre	Moins de 3 mm inferiori a 3 mm			
1	2	3	4	5	6	7	8	9	10		
1954	116	251	18	159	361	241	7	200	14	1.000	
1955	94	311	29	195	529	240	5	344	27	1.369	
1955 VII	6	27	2	12	41	19	1	32	1	108	
VIII	8	18	3	11	37	13	0	22	2	88	
IX	6	31	2	18	47	18	0	33	1	119	
X	7	28	2	14	54	20	0	35	3	128	
XI	8	27	5	25	50	19	0	34	2	135	
XII	8	28	4	17	50	19	0	33	3	126	
1956 I	6	27	4	13	51	16	0	32	2	118	
II	5	26	2	13	51	15	0	30	2	113	
III	6	30	3	14	59	17	1	36	5	135	
IV	6	25	2	23	54	14	0	34	2	129	
V	7	29	1	17	59	15	0	36	3	131	
VI	8	26	4	16	63	16	0	41	2	142	
VII	8	34	3	12	58	14	0	43	2	132	
VIII	6	29	1	12	46	12	0	30	1	102	
IX	3	34	2	14	56	16	0	42	3	133	
X	10	37	2	26	62	16	1	45			

(a) Et bandes à tubes • *Comprese bande per tubi*(b) Y compris fer noir • *Compresa banda nera*(c) Non relaminés dans la Communauté • *Non rilaminati nella Comunità*(d) Galvanisées, plombées et autrement revêtues • *Zincate, piombate e altrimenti rivestite*

## Produzione di prodotti finiti e terminali

19 A

1.000 t

Produits finis (suite) • Prodotti finiti (seguito)				Certains produits finaux • Alcuni prodotti terminali					Période Periodo
Autres produits • Altri prodotti				Total général Totale generale	Fer blanc et tôles étamées Banda e altre lamiera stagnate	Fer noir utilisé comme tel Banda nera utilizzata come tale	Tôles revêtues (d) Lamiera rivestite	Tôles magnétiques Lamierini magnetici	
Fil machine Vergella	Ronds et carrés pour tubes Tondi e quadri per tubi	Aciers marchands Laminati mercantili	Total (11) à (13) Totale da (11) a (13)						
11	12	13	14	15	16	17	18	19	
321	83	1.034	1.438	2.805	23	0	21	28	1954
404	128	1.242	1.774	3.548	44	0	23	31	1955
41	10	105	156	297	4	—	2	2	VII 1955
27	8	83	118	232	3	—	2	1	VIII
37	11	95	143	299	4	—	2	2	IX
35	11	106	152	315	4	—	2	2	X
31	15	109	155	325	3	—	2	3	XI
26	12	115	153	315	4	0	2	2	XII
36	12	113	161	312	3	0	2	2	I 1956
35	12	105	152	296	4	0	2	2	II
32	10	127	169	340	6	0	3	3	III
31	11	108	150	310	4	0	3	2	IV
33	13	126	172	339	5	1	2	3	V
36	14	115	165	341	6	0	3	3	VI
33	13	129	175	349	7	0	5	3	VII
23	12	92	127	264	7	0	6	3	VIII
33	12	121	166	336	7	0	6	2	IX
35	15	133	183		7	0	5	3	X

A 20

Période Periodo	Produits finis laminés · Prodotti finiti laminati										
	Matériel de voie Materiale per binari	Profilés lourds Profilati pesanti	Produits plats · Prodotti piatti							Coils produits finis (c) Coils prodotti finiti	Total (3) à (9) Totale da (3) a (9)
			Larges plats Larghi piatti	Feuillards laminés à chaud (a) Nastri laminati a caldo	Tôles laminées à chaud (b) Lamiere laminata a caldo		Tôles laminées à froid (b) Lamiere laminata a freddo				
					3 mm et plus da 3 mm e oltre	Moins de 3 mm Inferiori a 3 mm	3 mm et plus da 3 mm e oltre	Moins de 3 mm Inferiori a 3 mm			
1	2	3	4	5	6	7	8	9	10		
1954	71	443	1	202	79	3	—	204	7	496	
1955	81	452	1	333	100	2	—	229	12	677	
1955 VII	5	42	0	18	7	0	—	18	0	43	
VIII	8	40	0	27	6	0	—	18	1	52	
IX	9	38	—	24	8	0	—	18	2	52	
X	7	42	—	32	10	0	—	20	2	64	
XI	6	33	0	34	11	0	—	18	2	65	
XII	7	45	0	30	11	0	—	19	2	62	
1956 I	8	41	0	32	10	0	—	18	2	62	
II	8	38	0	30	9	0	—	17	2	58	
III	9	43	0	35	9	0	—	20	4	68	
IV	7	41	0	24	12	0	—	18	2	56	
V	10	41	0	31	10	0	—	18	1	60	
VI	11	48	0	28	13	0	—	17	3	61	
VII	9	49	0	27	10	0	—	17	2	56	
VIII	9	46	0	25	11	0	—	18	2	56	
IX	10	48	0	26	11	0	—	17	3	57	
X	8	55	0	29	13	0	—	19	2	63	

(a) Et bandes à tubes · Compresse bande per tubi

(b) Y compris fer noir · Compresa banda nera

(c) Non relaminés dans la Communauté · Non rilaminati nella Comunità

(d) Galvanisées, plombées et autrement revêtues · Zincate, piombate e altrimenti rivestite

(e) Inclus dans la production en Belgique · Inclusi nella produzione del Belgio

## Produzione di prodotti finiti e terminali

20 A

1.000 t

Produits finis (suite) · Prodotti finiti (seguito)					Certains produits finaux · Alcuni prodotti terminali				Période Periodo
Autres produits · Altri prodotti				Total général Totale generale	Fer blanc et tôles étamées (e) Banda e altre lamiera stagnate	Fer noir utilisé comme tel (e) Banda nera utilizzata come tale	Tôles revêtues (e) (d) Lamiera rivestite	Tôles magnétiques Lamierini magnetici	
Fil machine Vergella	Ronds et carrés pour tubes Tondi e quadri per tubi	Aciers marchands Laminati mercantili	Total (11) à (13) Totale da (11) a (13)						
11	12	13	14	15	16	17	18	19	
246	—	876	1.122	2.132				—	1954
236	—	951	1.187	2.397				—	1955
19	—	84	103	193				—	VII 1955
16	—	76	92	192				—	VIII
21	—	84	105	204				—	IX
20	—	80	100	213				—	X
19	—	82	101	205				—	XI
22	—	84	106	220				—	XII
18	—	81	99	210				—	I 1956
18	—	81	99	203				—	II
21	—	93	114	234				—	III
21	—	83	104	208				—	IV
18	—	84	102	213				—	V
19	—	92	111	231				—	VI
18	—	85	103	217				—	VII
14	—	84	98	209				—	VIII
17	—	81	98	213				—	IX
18	—	88	106	232				—	X

## Production de produits finis et finaux

A 21

Période Periodo	Produits finis laminés · Prodotti finiti laminati										
	Matériel de voie Materiale per binari	Profilés lourds Profilati pesanti	Produits plats · Prodotti piatti							Coils produits finis (c) Coils prodotti finiti (c)	Total (3) à (9) Totale da (3) a (9)
			Larges plats Larghi piatti	Feuillards laminés à chaud (a) Nastri laminati a caldo (a)	Tôles laminées à chaud (b) Lamiere laminata a caldo (b)		Tôles laminées à froid (b) Lamiere laminata a freddo (b)				
					3 mm et plus da 3 mm e oltre	Moins de 3 mm Inferiori a 3 mm	3 mm et plus da 3 mm e oltre	Moins de 3 mm Inferiori a 3 mm			
1	2	3	4	5	6	7	8	9	10		
1954	—	—	—	50	274	15	—	225	0	564	
1955	—	—	—	60	287	25	—	337	1	710	
1955 VII	—	—	—	5	23	2	—	24	—	54	
VIII	—	—	—	3	19	1	—	30	0	53	
IX	—	—	—	6	25	1	—	28	—	60	
X	—	—	—	6	25	1	—	29	0	61	
XI	—	—	—	6	26	1	—	29	0	62	
XII	—	—	—	4	25	2	—	28	0	59	
1956 I	—	—	—	5	24	1	—	30	—	60	
II	—	—	—	5	22	1	—	25	—	53	
III	—	—	—	6	24	1	—	29	—	60	
IV	—	—	—	5	19	0	—	27	—	51	
V	—	—	—	6	31	1	—	31	—	69	
VI	—	—	—	6	25	1	—	27	—	59	
VII	—	—	—	5	16	0	—	19	—	40	
VIII	—	—	—	4	26	0	—	30	—	60	
IX	—	—	—	5	24	1	—	29	—	59	
X	—	—	—	2	27	1	—	36	1	67	

(a) Et bandes à tubes · Compresse bande per tubi

(b) Y compris fer noir · Compresa banda nera

(c) Non relaminés dans la Communauté · Non rilaminati nella Comunità

(d) Galvanisées, plombées et autrement revêtues · Zincate, piombate e altrimenti rivestite

## Produzione di prodotti finiti e terminali

21 A

1.000 t

Produits finis (suite) · Prodotti finiti (seguito)				Certains produits finaux · Alcuni prodotti terminali					Période Periodo
Autres produits · Altri prodotti			Total général Totale generale	Fer blanc et tôles étamées Banda e altre lamiere stagnate	Fer noir utilisé comme tel Banda nera utilizzata come tale	Tôles revêtues (d) Lamiere rivestite (d)	Tôles magnétiques Lamierini magnetici		
Fil machine Vergella	Ronds et carrés pour tubes Tondi e quadri per tubi	Aciers marchands Laminati mercantili						Total (11) à (13) Totale da (11) a (13)	
11	12	13	14	15	16	17	18	19	
84	—	59	143	707	42	5	—	0	1954 1955
97	—	60	157	867	61	4	—	0	
6	—	2	8	62	4	1	—	—	VII 1955
12	—	7	19	72	3	0	—	—	VIII
7	—	4	11	71	6	0	—	—	IX
7	—	6	13	74	6	1	—	0	X
8	—	4	12	74	6	0	—	0	XI
8	—	6	14	73	5	1	—	0	XII
9	—	4	13	73	5	0	—	—	I 1956
7	—	6	13	66	6	0	—	—	II
10	—	5	15	75	6	0	—	0	III
8	—	7	15	66	5	0	—	0	IV
9	—	5	14	83	6	1	—	0	V
6	—	7	13	72	6	0	—	0	VI
9	—	3	12	52	6	0	—	—	VII
6	—	6	12	72	4	1	—	—	VIII
8	—	4	12	71	5	1	—	—	IX
17	—	6	23	90	6	1	—	—	X

Production de moulages d'acier parachevés (a) par pays  
 Produzione di getti grezzi (finiti) di acciaio (a) per paese

1.000 t

Période Periodo	Allemagne (R. F.) sans la Sarre Germania (R. F.) escl. la Sarre	Sarre	Belgique Belgio	France Francia	Italie Italia	Luxem- bourg Lussem- burgo	Pays-Bas Paesi Bassi	Commu- nauté Comunità
1955	315	12	68	176 (b)	79	3	12	665
1955 I	24	1	5	14	6	0	1	51
II	24	1	5	15	6	0	1	52
III	27	1	6	17	7	0	1	59
IV	25	1	6	15	6	0	1	54
V	25	1	5	14	7	0	1	53
VI	25	1	6	16	7	0	1	56
VII	26	1	4	14	7	0	1	53
VIII	26	1	6	10	5	0	1	49
IX	28	1	6	15	7	0	1	58
X	28	1	6	16	7	0	1	59
XI	28	1	6	15	7	0	1	58
XII	29	1	7	15	7	0	1	60
1956 I	31	1	6	15	6	0	1	60
II	28	1	6	13	6	0	1	55
III	30	1	7	16	7	0	1	62
IV	29	1	6	15	7	0	1	59
V	28	1	6	15	7	0	1	58
VI	31	1	6	16	7	0	1	62
VII	30	1	4	15	7	0	1	58
VIII	30	1	6	13	5	0	1	56
IX	28	1	6	14	8	0	1	58
X	31	1	7	16	8	0	1	64
XI	28	1	6	15	7	0	1	58

(a) Fonderies d'acier intégrées et indépendantes • Fonderie di acciaio integrate e indipendenti

(b) Estimation - Valutazione



Production d'aciers fins et spéciaux par pays  
(lingots et moulages)

Produzione di acciai fini e speciali per paesi  
(lingotti e getti)

1.000 t

Période Periodo	Allemagne (R. F.) sans la Sarre Germania (R. F.) escl. la Sarre	Benelux	France/ Sarre Francia/ Sarre	Italie	Total Com- munauté Totale Comunità	Allemagne (R. F.) sans la Sarre Germania (R. F.) escl. la Sarre	Benelux	France/ Sarre Francia/ Sarre	Italie	Total Com- munauté Totale Comunità
	A) Lingots d'aciers fins au carbone A) Lingotti di acciaio fine al carbonio					C) Aciers alliés liquides pour moulage C) Acciai legati spillati per getto				
1955	469,8	104,4	637,1	498,0	1.709,3	66,8	4,7	26,0	15,9	113,4
1955 VII	41,2	4,9	52,0	47,2	145,3	5,6	0,4	2,0	1,5	9,5
VIII	43,4	8,2	47,1	37,1	135,8	5,5	0,5	1,4	1,0	8,4
IX	40,0	9,6	48,0	43,5	141,1	5,8	0,5	2,4	1,5	10,2
X	36,1	11,7	58,9	39,5	146,2	6,2	0,5	2,4	1,5	10,6
XI	45,1	11,3	59,1	34,6	150,1	6,0	0,4	2,4	1,3	10,1
XII	43,2	11,1	54,7	37,8	146,8	6,6	0,4	2,5	1,3	10,8
1956 I	48,7	12,1	56,6	48,0	165,4	7,3	0,5	2,4	1,7	11,9
II	44,6	11,3	51,4	30,0	137,3	6,0	0,3	1,9	1,2	9,4
III	49,9	10,5	53,7	41,8	155,9	6,7	0,3	2,4	1,4	10,8
IV	46,0	9,2	57,7	43,5	156,4	7,0	0,3	2,2	1,3	10,8
V	47,6	10,1	53,7	44,2	155,6	6,4	0,3	2,1	1,3	10,1
VI	50,4	11,2	61,1	42,7	165,4	7,2	0,3	2,6	1,5	11,6
VII	53,4	6,5	54,0	42,8	156,7	7,3	0,3	2,1	1,6	11,3
VIII	57,8	12,0	38,2	37,1	145,1	6,9	0,5	1,9	1,0	10,3
IX	51,9	11,0	48,6	40,2	151,7	6,8	0,4	2,5	1,5	11,2
	B) Lingots d'aciers spéciaux alliés B) Lingotti di acciaio speciale legato					D) Aciers fins et spéciaux (Total A+B+C) D) Acciai fini e speciali (Totale A+B+C)				
1955	1 218,9	59,6	633,4	324,0	2.235,9	1.755,1	168,2	1 296,4	837,8	4.057,5
1955 VII	107,7	4,2	52,6	27,3	191,8	154,4	9,4	106,6	76,1	346,5
VIII	105,7	6,6	37,9	22,4	172,6	154,6	15,3	86,4	60,4	316,7
IX	100,9	4,7	57,9	30,3	193,8	146,7	14,8	108,4	75,4	345,3
X	109,9	5,2	58,5	31,9	205,5	152,1	17,3	119,7	72,9	362,0
XI	113,2	5,1	59,4	31,5	209,2	164,3	16,7	121,0	67,4	369,4
XII	111,5	6,3	62,3	28,7	208,8	161,3	17,8	119,5	67,8	366,4
1956 I	117,9	5,4	60,6	29,1	213,0	173,8	18,0	119,6	78,8	390,2
II	107,6	6,3	58,5	28,2	200,6	158,2	17,9	111,8	59,5	347,4
III	115,4	6,5	64,9	29,6	216,4	172,1	17,4	121,1	72,8	383,4
IV	109,5	5,4	63,9	27,8	206,6	162,5	14,9	123,8	72,6	373,8
V	105,8	5,2	58,9	33,3	203,2	159,8	15,6	114,7	78,8	368,9
VI	123,3	5,5	66,9	28,8	224,5	180,9	17,0	130,6	73,0	401,5
VII	113,6	4,1	53,6	30,7	202,0	174,3	10,9	109,7	75,1	370,0
VIII	118,4	6,0	41,3	26,4	192,1	183,1	18,5	81,4	64,5	347,5
IX	108,0	6,8	65,5	29,7	210,0	166,7	18,2	116,6	71,4	372,9

Production d'aciers spéciaux alliés dans la Communauté (a) et les Principaux pays tiers  
(Lingots et moulages)

Produzione di acciai speciali legati nella Comunità (a) e i principali paesi terzi  
(lingotti e getti)

1.000 t

Période Periodo	Communauté Comunità	Etats-Unis Stati Uniti	Royaume-Uni Regno Unito	Suède (b) Svezia (b)	Japon (c) Giappone (c)
Production totale · Produzione totale					
1954		6 525,4	1 070,9	401,4	381,6
1955	<b>2 348,2</b>	9 670,8	1 238,4	487,6	414,2
1955 I	<b>159,2</b>	744,1	93,6	} 125,8	22,1
II	<b>165,1</b>	711,6	98,0		26,0
III	<b>200,3</b>	797,8	122,3x)		31,5
IV	<b>185,4</b>	790,8	91,3	} 120,4	34,7
V	<b>190,6</b>	807,9	101,6		35,2
VI	<b>206,6</b>	781,4	111,2x)		36,6
VII	<b>201,2</b>	702,9	69,3	} 103,5	36,5
VIII	<b>180,9</b>	803,3	101,6x)		38,0
IX	<b>204,2</b>	863,6	108,8		37,3
X	<b>215,8</b>	899,6	110,3	} 137,8	38,1
XI	<b>219,3</b>	877,0	132,8x)		37,8
XII	<b>219,6</b>	871,6	97,2		40,4
1956 I	<b>224,8</b>	944,1	108,2	} 139,6	40,3
II	<b>210,1</b>	892,5	139,1x)		45,6
III	<b>227,5</b>	919,2	109,0		46,0
IV	<b>217,3</b>	838,2	104,5	} 134,1	50,8
V	<b>213,4</b>	871,8	127,3x)		48,7
VI	<b>236,0</b>	727,3	108,5		52,1
VII	<b>213,4</b>	160,9	95,6	} 81,7x)	55,0
VIII	<b>202,4</b>	645,3	81,7x)		55,2
IX	<b>221,2</b>	847,2	111,5		60,4
X					

(a) Les définitions ne sont pas exactement comparables entre pays (ex.: pour les pays anglo-saxons il s'agit de tous les aciers alliés); d'autre part pour la Suède les aciers fins au carbone sont inclus alors qu'il ne le sont pas pour les autres pays

(a) Le definizioni non sono esattamente paragonabili fra paesi (es: per i paesi anglosassoni trattasi di tutti gli acciai legati); d'altronde per la Svezia gli acciai fini al carbonio sono inclusi allorchè non lo sono per gli altri paesi

(b) L'acier liquide pour moulage inclus dans ces chiffres a été estimé en multipliant par le coefficient 1,8 la production de moulages parachevés

(b) L'acciaio spillato per getti incluso in queste cifre è stato stimato moltiplicando per il coefficiente 1,8 la produzione di getti puliti (preparati)

(c) La production d'aciers spéciaux en équivalent d'acier brut a été estimée en multipliant par le coefficient 1,3 la production de produits laminés en aciers spéciaux

(c) La produzione di acciai speciali in equivalente di acciaio grezzo è stata stimata moltiplicando per il coefficiente 1,3 la produzione di prodotti laminati in acciaio speciale

(x) Mois de cinq semaines · Mese di cinque settimane

Production des sous-produits des hauts fourneaux et des aciéries de la Communauté  
 Produzione dei sotto-prodotti degli alti forni e delle acciaierie della Comunità

1.000 t

Période Periodo	Poussières de gueulard • Polveri d'alto forno		Laitier de hauts fourneaux Loppe d'alto forno	Scories brutes Thomas Scorie grezze Thomas
	Tonnages réels Quantità	Fer contenu Contenuto in ferro		
1954	4.199	1.517	25.779	5.372
1955	5.848	2.177	31.850	6.490
1955 I	428	157	2.419	521
II	416	154	2.307	500
III	485	182	2.677	571
IV	469	174	2.594	520
V	489	182	2.722	523
VI	491	183	2.717	542
VII	504	187	2.678	522
VIII	500	188	2.711	541
IX	505	189	2.688	548
X	522	194	2.784	572
XI	522	195	2.754	562
XII	517	192	2.799	568
1956 I	531	198	2.821	570
II	416	156	2.494	528
III	526	198	2.863	594
IV	508	190	2.810	553
V	524	196	2.970	555
VI	555	205	2.930	590
VII	540	198	2.892	558
VIII	565	207	2.866	561
IX	569	208	2.881	558
X				



Nombre de hauts fourneaux et de fours électriques à fonte existants et en activité par pays  
Numero di alti forni e di forni elettrici per ghisa esistenti e in attività per paese

26 A

Période Periodo Fin de trimestre Fine trimestre	Hauts fourneaux • Alti forni							Fours électriques à fonte Forni elettrici per ghisa	
	Allemagne (R.F.) sans la Sarre Germania (R.F.) escl. la Sarre	Sarre	Belgique Belgio	France Francia	Italie Italia	Luxembourg Lussemburgo	Pays-Bas Paesi Bassi	Total Communauté Totale Comunità	Total Communauté Totale Comunità
Existants • Esistenti									
Dont en activité • Di cui in attività									
1954 1er trim.	121	30	51	152	11	31	3	399	66
2e trim.	121	30	53	151	11	31	3	400	66
3e trim.	121	30	53	151	11	31	3	400	65
4e trim.	121	30	53	151	11	31	3	400	65
1955 1er trim.	121	30	52	148	11	31	3	396	66
2e trim.	121	30	52	148	11	31	3	396	64
3e trim.	121	30	52	148	11	31	3	396	64
4e trim.	122	30	52	148	11	31	3	397	63
1956 1er trim.	122	30	53	149	11	31	3	399	64
2e trim.	122	30	53	149	11	31	3	399	65
3e trim.	123	30	54	149	11	31	3	401	65
1954 1er trim.	82	20	43	93	7	23	3	271	18
2e trim.	84	21	46	89	6	24	3	273	47
3e trim.	87	22	45	101	7	25	3	290	44
4e trim.	92	24	47	108	7	26	3	307	22
1955 1er trim.	102	26	51	116	8	27	3	333	26
2e trim.	103	26	51	115	8	28	3	334	51
3e trim.	104	25	51	116	8	28	3	335	40
4e trim.	106	26	51	121	8	27	3	342	16
1956 1er trim.	106	26	51	118	9	28	3	341	17
2e trim.	110	27	50	123	9	29	3	351	45
3e trim.	110	27	51	121	8	29	3	349	37



1955	1er trim.	203	15	25	122	74	—	10	449	1
	2e trim.	203	15	25	122	72	—	10	447	1
	3e trim.	203	15	25	122	72	—	10	447	1
	4e trim.	203	15	27	122	72	—	10	449	1
1956	1er trim.	203	15	27	123	72	—	10	450	1
	2e trim.	203	15	27	126	72	—	10	453	1
	3e trim.	205	15	26	126	74	—	10	456	1
					2. En activité - In attività					
1954	3e trim.	159	13	14	67	42	—	7	302	—
	4e trim.	166	12	17	71	50	—	8	324	2
1955	1er trim.	171	12	19	79	52	—	9	342	—
	2e trim.	173	14	17	82	53	—	8	347	—
	3e trim.	174	13	19	81	54	—	8	349	—
	4e trim.	166	14	23	85	55	—	7	349	1
1956	1er trim.	169	11	22	83	58	—	8	351	—
	2e trim.	175	12	23	84	54	—	7	355	—
	3e trim.	175	14	21	86	55	—	9	360	—
					Fours électriques - Forni elettrici					
					1. Existants - Esistenti					
1954	1er trim.	115	5	29	126	172	3	7	457	127
	2e trim.	117	5	22	125	176	3	7	455	124
	3e trim.	118	5	22	124	180	3	7	459	124
	4e trim.	123	5	22	126	182	3	7	468	127
1955	1er trim.	128	5	23	121	182	3	7	469	128
	2e trim.	130	5	24	122	182	3	7	473	129
	3e trim.	129	5	25	124	179	3	7	472	127
	4e trim.	132	5	26	126	176	3	7	475	129
1956	1er trim.	135	5	28	123	178	3	7	479	134
	2e trim.	139	5	31	131	183	3	7	499	136
	3e trim.	143	5	31	131	183	3	7	503	137
					2. En activité - In attività					
1954	3e trim.	105	4	15	87	137	3	7	358	102
	4e trim.	114	4	18	85	128	3	7	359	100
1955	1er trim.	120	2	19	89	135	3	7	375	107
	2e trim.	122	4	19	92	140	3	7	387	106
	3e trim.	122	4	22	91	139	3	7	388	103
	4e trim.	124	3	22	97	126	3	7	382	104
1956	1er trim. <sup>1</sup>	125	4	24	97	128	3	7	388	108
	2e trim.	126	4	22	103	145	3	7	410	103
	3e trim.	135	4	23	98	144	3	7	414	106

(a) Acides - Acidi

(b) A induction - A induzione





**Main-d'oeuvre occupée**

—

*Mano d'opera occupata*



Main-d'œuvre employée par service dans la Communauté (a)  
 Personale occupato nell'industria siderurgica della Comunità ripartito per categorie (a)

(Personnel ayant une activité sidérurgique (au sens du Traité) Personale con un'attività siderurgica (ai sensi del Trattato)	1954	1955	1956	1956	
<b>A) Ouvriers · Operai</b>					
Cokeries sidérurgiques } Cokerie siderurgiche }	7.067	7.261	7.223	7.588	
Hauts fourneaux (b) } Alti forni (b) }	28.899	31.270	31.576	33.697	
Aciéries } Acciaierie }	Thomas · Thomas	16.086	16.805	17.229	17.678
	Martin · Martin	26.713	28.765	29.555	30.524
	Electriques · Elettriche	11.205	12.605	12.547	13.575
	Autres · Altre	737	647	732	695
	Total · Totale	<b>54.741</b>	<b>58.822</b>	<b>60.063</b>	<b>62.472</b>
Laminoirs } Laminatoi }	A chaud · A caldo	119.149	126.108	127.521	127.919
	A froid (c) · A freddo (c)	9.997	10.908	10.733	11.913
	Total · Totale	<b>129.146</b>	<b>137.016</b>	<b>138.254</b>	<b>139.832</b>
Etamage, galvanisation, plombage } Stagnatura, zincatura, piombatura }	4.897	5.790	5.434	5.614	
Services auxiliaires et annexes autonomes } Servizi ausiliari e annessi autonomi }	173.755	179.063	182.535	186.258	
Ouvriers de l'administration } Operai dell'amministrazione }	5.383	6.338	7.721	6.627	
Total général ouvriers } Totale generale operai }	<b>403.888</b>	<b>425.560</b>	<b>432.806</b>	<b>442.088</b>	
Dont femmes · Di cui donne	7.782	8.038	8.000	7.893	
<b>B) Apprentis-Total</b> <b>Apprendisti-Totale</b>	<b>10.144</b>	<b>10.379</b>	<b>10.244</b>	<b>10.622</b>	
<b>C) Employés-Total</b> <b>Impiegati-Totale</b>	<b>62.666</b>	<b>64.355</b>	<b>65.564</b>	<b>67.887</b>	
Dont femmes · Di cui donne	7.235	7.943	7.794	8.475	
<b>Total · Totale — A + B + C</b>	<b>476.698</b>	<b>500.294</b>	<b>508.614</b>	<b>520.597</b>	

a) Personnel inscrit au dernier jour du trimestre · Personale iscritto all'ultimo giorno del trimestre

(b) Y compris fours électriques à fonte et la préparation du minerai · Ivi compresi forni elettrici per ghisa e la preparazione del minerale

(c) Produisant des produits du Traité · Produttori di prodotti del Trattato

Évolution de l'emploi (ouvriers) dans l'industrie sidérurgique de la Communauté (a)  
*Sviluppo dell'impiego (operai) nell'industria siderurgica della Comunità (a)*

Période Periodo	Usines sidérurgiques au sens du Traité <i>Stabilimenti siderurgici ai sensi del Trattato</i>			
	Ouvriers occupés en fin de mois (b) <i>Operai occupati alla fine del mese</i>	Mouvement de main-d'œuvre · <i>Movimenti della mano d'opera</i>		
		Arrivées (c) <i>Arrivi</i>	Départs (c) <i>Partenze</i>	Licenciements (d) <i>Licenziamenti</i>
1955 IV	417.154	6.384	5.284	683
V	419.320	6.453	4.408	646
VI	420.000	5.452	4.699	625
VII	421.652	6.844	4.893	583
VIII	425.218	8.082	4.893	521
IX	426.470	7.329	6.234	1.022
X	427.253	6.434	5.656	778
XI	429.043	5.881	4.212	807
XII	428.157	4.668	4.752	751
1956 I	430.181	6.292	5.102	731
II	430.378	5.346	4.676	664
III	433.306	8.157	5.587	797
IV	434.539	7.604	5.669	698
V	437.544	8.335	5.704	785
VI	438.483	6.718	5.426	766
VII	439.578	6.600	5.504	565
VIII	441.989	7.786	5.249	636
IX	442.022	6.453	6.065	884

(a) Ouvriers inscrits à la fin du mois · *Operai iscritti alla fine del mese*

(b) Ouvriers liés aux entreprises par un contrat de travail prévoyant une rémunération horaire ou journalière (poste). Pour la Belgique, en 1955, les ouvriers occupés sont ceux figurant sur les listes de paye, ce qui ne permet pas de faire concorder exactement le nombre des ouvriers occupés et ceux des arrivées et des départs

*Operai legati alle imprese da un contratto di lavoro la cui retribuzione è fatta su base oraria o giornaliera. Per il Belgio, nel 1955, s'intendono operai occupati quelli figuranti nelle liste di paga; ciò non permette di far concordare il numero degli operai occupati con quello degli arrivi e delle partenze*

(c) Y compris les mouvements de main-d'œuvre entre usines de la même société  
*Ivi compresi i movimenti della mano d'opera fra stabilimenti della stessa società*

(d) Départs par licenciement des sociétés sidérurgiques · *Partenze per licenziamento dalle società siderurgiche*

Nombre d'ouvriers employés dans l'industrie sidérurgique (a) (b)  
et dans les fonderies d'acier indépendantes par pays

Numero di operai impiegati nell'industria siderurgica (a) (b)  
e nelle fonderie d'acciaio indipendenti per paese

Période Periodo	Allemagne (R.F.) sans la Sarre Germania (R.F.) escl. la Sarre	Sarre	Belgique Belgio	France Francia	Italie Italia	Luxembour Lussembur burgo	Pays-Bas Paesi Bassi	Communauté (f) Comunità (f)
<b>Industrie sidérurgique (a) · Industria siderurgica (a)</b>								
1954 XII	143.681	25.577	47.006	118.102	51.857	16.962	6.716	<b>409.901</b>
1955 IV	145.919	25.900	48.537	119.939	52.841	17.113	6.905	<b>417.154</b>
V	146.573	25.936	48.919	120.323	53.392	17.245	6.932	<b>419.320</b>
VI	147.121	25.977	48.891	120.332	53.460	17.302	6.917	<b>420.000</b>
VII	148.837	26.051	48.624	120.479	53.405	17.347	6.909	<b>421.652</b>
VIII	150.847	26.093	48.967	121.055	53.940	17.404	6.912	<b>425.218</b>
IX	151.423	26.061	49.196	121.539	53.882	17.443	6.926	<b>426.470</b>
X	151.716	26.081	49.410	121.646	53.956	17.491	6.953	<b>427.253</b>
XI	152.343	26.196	49.601	122.291	54.109	17.495	7.008	<b>429.043</b>
XII	151.787	26.131	49.401	122.355	54.002	17.497	6.984	<b>428.157</b>
1956 I	153.089	26.410	49.473	122.304	54.369	17.489	7.047	<b>430.181</b>
II	153.564	26.450	48.844	122.396	54.495	17.530	7.099	<b>430.378</b>
III	154.665	26.530	50.003	122.693	54.766	17.556	7.093	<b>433.306</b>
IV	154.441	26.615	50.702	122.969	55.175	17.591	7.046	<b>434.539</b>
V	154.927	26.716	51.713	123.412	55.798	17.900	7.078	<b>437.544</b>
VI	155.462	26.695	51.631	123.536	55.946	18.100	7.113	<b>438.483</b>
VII	156.040	26.732	51.977	123.626	55.945	18.134	7.124	<b>439.578</b>
VIII	157.512	26.859	51.882	124.346	56.134	18.142	7.114	<b>441.989</b>
IX	157.766	26.907	51.963	124.340	55.743	18.170	7.133	<b>442.022</b>
X	158.552	26.890	52.257	125.112		18.180	7.128	
XI	158.523							
XII								
<b>Fonderies d'acier indépendantes · Fonderie d'acciaio indipendenti</b>								
1955 I	8.113(c)		3.568	7.792(e)		—	224(e)	
II	8.113(c)		3.542	7.792(e)		—	224(e)	
III	8.113(c)		3.675	7.792(e)		—	224(e)	
IV	8.113(c)		3.704	7.792(e)		—	224	
V	8.113(c)		3.658	7.792(e)		—	228	
VI	8.801		3.623	7.792(e)		—	228	
VII	8.801(d)		3.628	7.792(e)		—	228	
VIII	8.801(d)		3.729	8.863(e)		—	228	
IX	8.801(d)		3.776	8.926(e)		—	228	
X	8.801(d)		3.800	8.926(e)		—	228	
XI	8.801(d)		3.860	8.926(e)		—	228	
XII	8.912(g)		3.972	10.340(e)			222	
1956 I	8.912(g)		4.037	10.340(e)	791		222	
II	8.912(g)		4.063	10.340(e)	789		222	
III	8.912(g)		3.962	10.340(e)	788		223	
IV	8.912(g)		4.069	8.843(e)	790		223	
V	8.912(g)		4.080		784		223	
VI	9.408(h)		4.029		790		228	
VII	9.408(h)		4.191				227	

(a) Au sens du Traité · Ai sensi del Trattato

(b) Ouvriers inscrits à la fin du mois · Operai iscritti alla fine del mese

(c) Nombre d'ouvriers au 31-12-1954 · Numero di operai al 31-12-1954

(d) Nombre d'ouvriers au 30-6-1955 · Numero di operai al 30-6-1955

(e) Estimation · Stima

(f) Totaux supérieurs à ceux du tableau 26 car incluent quelques petites usines italiennes de plus

*Totali superiori a quelli della tavola 26 perchè comprendenti qualche piccolo stabilimento italiano in più*

(g) Nombre d'ouvriers au 31-12-1955 · Numero di operai al 31-12-1955

(h) Nombre d'ouvriers au 30-6-1956 · Numero di operai al 30-6-1956

Salaire horaire dans l'industrie sidérurgique au sens du Traité  
(salaire direct moyen en monnaie nationale) (a)

Salario orario medio nell'industria siderurgica ai sensi del Trattato  
(salario diretto medio in moneta nazionale) (a)

Période Periodo	Allemagne (R. F.) sans la Sarre Germania (R. F.) escl. la Sarre	Sarre	Belgique Belgio	France Francia	Italie Italia	Luxembourg Lussemburgo	Pays-Bas Paesi Bassi	
	D. M.	F. F.	F. B.	F. F.	Lire	F. B.	Fl.	
1954	I	2,08	169,79	30,92	156,32	243,03	32,29	1,57
	IV	2,11	170,83	30,89	155,82	239,50	32,77	1,59
	VII	2,11	166,86	31,55	160,60	248,21	33,80	1,61
	X	2,23	172,04	31,55	166,47	250,42	34,56	1,72
1955	I	2,28	182,98	32,47	169,56	255,47	34,91	1,75
	IV	2,35	193,31	32,26	174,14	257,09	35,00	1,74
	VII	2,31	195,74	33,20	179,61	253,66	36,69	1,78
	X	2,35	212,80	32,90	194,08	258,79	37,34	1,79
1956	I	2,50	210,87	33,57	195,97	260,50	37,67	1,83
	IV	2,54	212,13	34,15	199,92	272,45	39,75	1,88
	VII	2,54	227,21	35,46	202,19	277,46	41,46	1,89
	X	2,53	224,95	34,68	200,37	279,39	41,17	1,88

(a) Salaire brut directement lié au travail effectif des ouvriers · Salario lordo direttamente dipendente dal lavoro effettuato dagli operai

**Commandes et livraisons**



*Ordinazioni e consegna*





Indices des commandes nouvelles et des livraisons de fonte et d'acier (aciers spéciaux non compris)  
 Indici delle nuove ordinazioni e delle consegne di ghisa e di acciaio (non compresi gli acciai speciali)

Base 1954 = 100

Période Periodo	Commandes nouvelles · Nuove ordinazioni			Livraisons · Consegne		
	Communauté Comunità	Pays tiers Paesi terzi	Total Totale	Communauté Comunità	Pays tiers Paesi terzi	Total Totale
Acier · Acciaio						
1954	100	100	100	100	100	100
1955	102	88	99	121	115	120
1955 VII	103	82	99	120	89	114
VIII	95	83	93	114	112	113
IX	92	84	90	126	115	124
X	105	95	103	131	120	129
XI	100	90	98	126	122	125
XII	110	117	111	132	134	132
1956 I	101	120	105	130	124	129
II	102	113	104	116	115	116
III	98	124	104	134	148	137
IV	98	108	100	127	138	130
V	96	103	97	123	140	126
VI	109	115	110	133	162	139
VII	98	133	105	126	130	127
VIII	93	120	99	118	148	124
IX	96	107	98	130	148	134
X	108	135	113	135	164	141
Fonte · Ghisa						
1954	100	100	100	100	100	100
1955	136	157	138	134	143	135
1955 IV	135	97	132	128	136	129
V	132	94	128	136	143	136
VI	118	155	121	133	149	134
VII	106	192	114	118	129	119
VIII	125	141	126	117	156	120
IX	150	165	152	138	192	143
X	145	225	152	147	166	149
XI	141	155	142	147	166	149
XII	146	208	152	156	179	158
1956 I	155	114	152	147	99	143
II	142	97	138	134	109	132
III	125	108	123	148	106	144
IV	172	89	165	139	113	137
V	126	84	122	141	76	138
VI	173	161	172	146	106	143
VII	132	97	129	145	143	145
VIII	112	205	120	135	116	133
IX	154	134	153	142	109	139
X	183	192	183	155	116	152

Évolution des livraisons de fonte des usines par qualités dans la Communauté et les pays tiers (a)  
 Evoluzione delle consegne di ghisa degli stabilimenti per qualità nella Comunità e nei paesi terzi (a)

1.000 t

Période Periodo	Fonte d'affinage Ghisa da affinazione	Fonte de moulage Ghisa da fonderia	Spiegel Ghisa manganesifera	Ferro- manganèse carburé Ferromanganese carburato	Autres fontes Altre ghise	Total Totale	Total général Communauté + pays tiers Totale generale Comunità + paesi terzi
Dans la Communauté · Nei paesi della Comunità							
1954	799	1.709	179	203	791	3.681	
1955	1.454	2.065	201	260	966	4.946	
1955 VII	107	152	17	19	67	362	
VIII	113	136	13	21	76	359	
IX	125	181	18	20	79	423	
X	136	188	17	25	86	452	
XI	129	189	18	23	92	451	
XII	158	191	15	26	90	480	
1956 I	151	174	19	21	87	452	
II	123	174	18	20	77	412	
III	136	181	18	27	91	453	
IV	124	177	19	24	84	428	
V	133	172	21	27	80	433	
VI	140	180	21	24	84	449	
VII	146	159	21	28	91	445	
VIII	137	152	19	25	82	415	
IX	134	171	24	23	85	437	
X	140	196	22	29	90	477	
Vers les pays tiers · Verso paesi terzi							
1954	47	240	0	21	56	364	4.045
1955	186	206	1	48	76	517	5.463
1955 VII	12	20	0	2	5	39	401
VIII	23	13	0	5	6	47	406
IX	27	12	0	12	7	58	481
X	27	15	0	3	5	50	502
XI	30	13	0	2	5	50	501
XII	13	16	0	15	10	54	534
1956 I	5	12	0	10	3	30	482
II	2	15	0	13	2	32	444
III	4	15	1	4	7	31	486
IV	2	9	0	18	6	35	463
V	10	8	—	7	7	32	465
VI	9	15	0	2	6	32	481
VII	4	11	—	18	10	43	488
VIII	4	11	0	10	10	35	450
IX	2	18	1	7	6	33	470
X	10	15	0	2	8	35	512

(a) Suivant les statistiques de livraisons des usines · Secondo le statistiche delle consegne degli stabilimenti

Livraisons des usines dans la Communauté par pays destinataires (a) (b)  
 Consegne degli stabilimenti nella Comunità per paesi destinatari (a) (b)

1.000 t

Période Periodo	Allemagne (R. F.) sans la Sarre Germania (R. F.) escl. la Sarre	Sarre	Belgique Belgio	France Francia	Italie Italia	Luxem- bourg Lussem- burgo	Pays-Bas Paesi Bassi	Commu- nauté Comunità
	Pour utilisation directe: Lingots pour tubes, lingots et demi-produits pour forge et autre utilisation directe (coils exclus)							
	Per utilizzazione diretta: Lingotti per tubi, lingotti e semi-prodotti per fucinatura e altra utilizzazione diretta (coils esclusi)							
1954	959	56	83	238	447	1	11	1.795
1955	1.434	46	103	260	505	1	14	2.363
1955 VII	122	4	7	32	36	0	1	203
VIII	135	4	8	17	37	0	1	202
IX	133	5	9	14	48	0	1	210
X	130	4	10	25	51	0	1	221
XI	123	5	10	36	50	0	1	225
XII	119	5	11	25	46	0	1	207
1956 I	125	4	11	12	53	0	1	206
II	122	4	9	37	49	0	1	222
III	135	6	12	27	47	0	2	229
IV	121	4	9	27	46	0	1	208
V	122	4	11	29	54	0	1	221
VI	133	6	13	21	49	0	1	223
VII	126	5	6	9	50	0	1	197
VIII	144	7	11	13	40	0	1	216
IX	143	6	9	40	55	0	1	254
X	137	11	10	14	55	0	2	229
	Pour relaminage: Lingots, demi-produits et coils							
	Per rilaminazione: Lingotti, semi-prodotti e coils							
1954	3.279	164	634	1.024	428	0	12	5.541
1955	3.709	175	690	1.236	578	10	75	6.473
1955 VII	300	19	55	110	54	0	7	545
VIII	308	16	57	94	44	0	6	525
IX	311	15	59	91	53	3	5	537
X	328	18	51	105	52	3	2	559
XI	316	13	54	85	40	2	2	512
XII	316	18	65	99	46	—	1	545
1956 I	335	12	59	93	46	—	2	547
II	281	10	55	94	47	—	5	492
III	317	15	64	132	38	0	6	572
IV	303	18	57	105	44	—	3	530
V	299	21	62	100	50	—	4	536
VI	304	13	68	109	40	—	5	543
VII	305	10	53	81	46	—	5	500
VIII	330	16	61	79	33	0	11	530
IX	306	16	60	100	42	0	5	529
X	333	15	69	88	49	—	12	566

(a) Suivant les statistiques de livraisons des usines - Secondo le statistiche delle consegne degli stabilimenti

(b) On donne pour chaque pays destinataire de la Communauté les livraisons provenant des usines du pays et des usines des autres pays de la Communauté

Vengono fornite per ciascun paese destinatario della Comunità le consegne provenienti dalle imprese del paese e dalle imprese degli altri paesi della Comunità

Livraisons des usines dans la Communauté par pays destinataires de produits finis et finaux et de fonte (a) (b)  
 Consegne degli stabilimenti nella Comunità per paesi destinatari di prodotti finiti e terminali e di ghisa (a) (b)

35 A

1.000 t

Période Periodo	Allemagne (R. F.) sans la Sarre Germania (R. F.) escl. la Sarre	Belgique Belgio	France Francia	Sarre	Italie Italia	Luxembourg Lussemburgo	Pays-Bas Paesi Bassi	Communauté Comunità
1954	10.736	1.724	5.846	518	2.537	69	1.498	22.928
1955	13.478	1.966	6.932	664	3.061	75	1.676	27.852
1955	1.038	164	542	46	212	5	131	2.138
II	1.006	157	530	41	252	5	138	2.129
III	1.181	188	603	58	288	7	155	2.480
IV	1.028	163	573	48	237	7	122	2.178
V	1.063	154	581	49	272	7	135	2.261
VI	1.099	181	626	58	249	8	158	2.379
VII	1.144	121	580	58	253	6	135	2.297
VIII	1.160	156	461	56	206	5	129	2.172
IX	1.184	164	581	63	276	6	134	2.408
X	1.224	166	609	68	282	6	142	2.497
XI	1.171	164	595	56	266	6	141	2.399
XII	1.179	188	652	64	268	6	157	2.514
1956	1.212	177	627	55	255	6	152	2.484
II	1.090	150	560	58	232	5	123	2.218
III	1.218	181	648	65	274	6	169	2.561
IV	1.118	159	665	52	274	7	158	2.433
V	1.083	159	611	61	292	6	132	2.344
VI	1.172	189	669	61	281	8	160	2.540
VII	1.152	125	636	60	313	7	114	2.407
VIII	1.164	165	498	67	232	6	131	2.263
IX	1.132	172	686	61	292	8	135	2.486
X	1.171	188	679	63	320	8	155	2.584

Produits finis et finaux (c) - Prodotti finiti e terminali (c)

Fonte · Ghisa

1954	1.469	186	1.189	212	344	81	200	3.681
1955	2.208	228	1.482	280	367	205	176	4.946
1955	175	18	110	19	20	14	14	370
	179	20	107	16	33	14	14	383
	213	24	127	24	36	9	16	449
	178	21	125	23	22	12	12	393
	193	20	123	25	25	13	18	417
	190	17	123	20	20	20	16	406
	165	10	111	22	23	19	12	362
	176	13	85	26	28	18	13	359
	181	18	131	27	32	18	16	423
	189	19	144	25	36	23	16	452
	186	21	140	25	43	21	16	452
	185	25	156	27	50	21	16	480
1956	180	17	153	26	42	20	14	452
	174	16	153	18	26	16	9	412
	186	23	165	18	30	15	17	454
	173	19	165	25	19	14	12	427
	179	23	148	26	25	16	15	432
	185	19	154	21	37	19	14	449
	189	16	156	22	29	20	13	445
	183	21	129	19	28	19	16	415
	189	18	147	20	34	17	12	437
	194	21	158	25	46	18	14	476

(a) Suivant les statistiques de livraisons des usines · Secondo le statistiche delle consegne degli stabilimenti  
 (b) On donne pour chaque pays destinataire de la Communauté les livraisons provenant des usines du pays et des usines des autres pays de la Communauté  
 A ciascun paese destinatario della Comunità vengono fornite le consegne provenienti dalle imprese del proprio paese e dalle imprese degli altri paesi della Comunità  
 (c) Y compris coils pour utilisation directe (acières spéciaux exclus) · Ivi compresi coils per utilizzazione diretta (non compresi acciai speciali)

Livraisons des usines dans la Communauté et les pays tiers par groupes de produits et par pays  
ou zones géographiques destinataires (g)

Consegne degli stabilimenti nella Comunità e nei paesi terzi per gruppi di prodotti e per paesi  
o zone geografiche di destinazione (g)

1.000 t

Pays de destination Paesi di destinazione	Lingots et demi-produits (a) Lingotti e semi-prodotti			Produits finis et finaux (b) Prodotti finiti e terminali			Fonte (c) Chisa		
	9 premiers mois i primi 9 mesi		1956	9 premiers mois i primi 9 mesi		1956	1955	9 premiers mois i primi 9 mesi	
	1955	1955		1955	1955			1955	1955
Allemagne (R. F.) sans la Sarre · Germania (R. F.) escl. la Sarre	5.144	3.811	3.951	13.478	9.903	10.342	2.208	1.649	1.638
Belgique · Belgio	793	592	628	1.966	1.484	1.476	228	162	171
France · Francia	1.496	1.121	1.109	6.932	5.077	5.602	1.482	1.043	1.371
Sarre · Sarre	221	159	177	664	477	541	280	203	195
Italie · Italia	1.082	798	831	3.061	2.245	2.447	367	238	269
Luxembourg · Lussemburgo	11	7	2	75	56	59	205	140	158
Pays-Bas · Paesi Bassi	89	78	57	1.676	1.236	1.273	176	128	123
Total Communauté · Totale Comunità	8.836	6.566	6.755	27.852	20.442	21.740	4.946	3.563	3.925
États d'Amérique Stati d'America	0	0	—	423	257	548	46	27	81
	—	—	0	63	35	177	0	0	—
	165	144	73	199	153	83	30	30	—
	0	0	—	29	25	8	—	—	—
	41	39	33	465	329	389	3	3	1
États d'Europe Stati d'Europa	67	40	82	467	264	485	251	157	58
	5	4	4	45	36	26	3	3	2
	2	2	0	392	27	310	44	27	22
	2	2	4	780	609	536	28	18	18
	3	2	4	319	243	559	23	11	29
	128	98	102	1.019	758	807	68	51	56

T.O.M. { de l'Union fr. • dell'Unione fr. belges • belgi néerlandais • olandesi	21	16	16	459	341	301	3	2	2
	0	0	0	47	101	103	—	—	0
	—	—	—	16	12	9	0	0	0
Pakistan • Pakistan	30	21	32	44	33	62	1	0	2
Inde • India	3	2	13	127	82	353	—	—	0
Chine • Cina	—	—	1	9	4	27	—	—	—
Autres pays { d'Afrique • d'Africa d'Océanie • d'Oceania Altri paesi { d'Asie • d'Asia	1	1	0	442	340	307	3	2	6
	—	—	0	138	96	74	0	0	0
	20	15	9	825	620	722	14	12	28
Total pays tiers • Totale paesi terzi	488	386	373	6.499	4.730	5.886	517	363	305
Total général • Totale generale	9.324	6.952	7.128	34.351	25.175	27.626	5.463	3.926	4.230

(a) Y compris coils pour relaminage dans la Communauté • Ivi compresi i coils per rifilaminazione nella Comunità

(b) Y compris coils pour l'utilisation directe et exportations vers les pays tiers (acières spéciaux exclus) • Ivi compresi i coils per l'utilizzazione diretta ed esportazioni verso i paesi terzi (non compresi acciai speciali)

(c) Y compris Spiegel et ferro-manganèse carburé • Ivi compresi ghisa manganésifera e ferro-manganèse carburato

(d) Et Terre-Neuve • E Terra Nuova

(e) Finlande, Norvège, Danemark • Finlandia, Norvegia, Danimarca

(f) Pologne, Hongrie, Roumanie, Tchécoslovaquie, URSS, Allemagne Orientale, Albanie • Polonia, Ungheria, Romania, Cecoslovacchia, U.R.S.S., Germania Orientale, Albania

(g) Suivant les statistiques de livraisons des usines • Secondo le statistiche delle consegne degli stabilimenti

A

36





	56	45	21	397	269	235	(d)	(d)	(d)
Allemagne (R. F.) sans la Sarre · Germania (R. F.) escl. la Sarre	700	526	571	1.406	1.035	1.053			
Belgique · Belgio	83	67	53	153	108	130			
France · Francia	—	—	2	0	0	0			
Sarre · Sarre	15	13	6	34	20	24			
Italie · Italia	—	—	—	4	3	3			
Luxembourg · Lussemburgo	0	—	0	573	417	430			
Pays-Bas · Paesi Bassi	854	651	653	2.567	1.852	1.875			
Total Comunità · Totale Comunità									
Amérique · America	95	83	24	359	236	445			
Dont U.S.A. et poss. · Di cui U.S.A. e poss.	—	—	—	116	65	201			
Europe · Europa	33	20	47	757	574	617			
Dont Angleterre · Di cui Inghilterra	29	16	42	147	93	179			
Dont Scandinavie · Di cui Scandinavia	0	0	0	371	298	208			
T.O.M. de la Comunità · T.O.M. della Comunità	0	0	0	110	81	83			
Dont français · Di cui francesi	—	—	—	1	1	2			
Dont belges · Di cui belgi	0	0	0	103	76	79			
Dont hollandais · Di cui olandesi	—	—	—	6	4	2			
Autres pays tiers · Altri paesi terzi	16	11	20	505	382	467			
Total pays tiers · Totale paesi terzi	144	114	91	1.731	1.273	1.612			
Total général · Totale generale	998	765	744	4.298	3.125	3.487			

(a) Y compris coils pour relaminage dans la Communauté · Compresi coils per rilaminazione nella Comunità

(b) Y compris coils pour l'utilisation directe et exportations vers les pays tiers (acières spéciaux exclus) · Ivi compresi i coils per l'utilizzazione diretta ed esportazioni verso i paesi terzi (non compresi acciai speciali)

(c) Y compris Spiegel et ferro-manganèse carburé · Compresi ghisa manganesifera e ferro manganese carburato

(d) Voir tableau 39, note (e) · Cfr. tabella 39, nota (e)

(e) Suivant les statistiques de livraisons des usines · Secondo le statistiche delle consegne degli stabilimenti

37

A

Livraisons des usines dans la Communauté et les pays tiers par groupes  
de produits et par zones de destination (d)  
Consegne degli stabilimenti nella Comunità e nei paesi terzi per  
gruppi di prodotti e per zone di destinazione (d)

38

1.000 t

Pays de destination Paesi di destinazione	Lingots et demi-produits Lingotti e semi-prodotti		Produits finis et finaux Prodotti finiti e terminali		Fonte (c) Ghisa
	9 premiers mois i primi 9 mesi		9 premiers mois i primi 9 mesi		
	1955	1956	1955	1956	

## Usines franco-sarroises • Stabilimenti franco-sarresi

Allemagne (R. F.) sans la Sarre • Germania (R. F.) escl. la Sarre	160	118	99	889	659	611	62	46	37
Belgique • Belgio	28	20	7	33	24	21	41	25	24
France • Francia	1.326	979	1.012	6.576	4.820	5.247	1.403	997	1.319
Sarre • Sarre	181	133	128	607	439	493	241	173	169
Italie • Italia	34	30	14	50	38	39	16	9	19
Luxembourg • Lussemburgo	8	3	0	1	1	1	174	122	122
Pays-Bas • Paesi Bassi	—	—	6	50	40	29	5	4	2
Total Communauté • Totale Comunità	1.737	1.283	1.266	8.206	6.021	6.441	1.942	1.376	1.692
Amérique • America	44	40	4	373	268	314	33	24	41
Dont U.S.A. et poss. • Di cui U.S.A. e poss.	—	—	—	157	101	165	25	16	41
Europe • Europa	85	67	71	895	650	667	168	106	28
Dont Angleterre • Di cui Inghilterra	7	6	0	140	63	113	160	100	24
Scandinavie • Scandinavia	2	2	4	296	240	180	—	—	—
T.O.M. de la Communauté • T.O.M. della Comunità	21	16	16	458	340	299	3	2	2
Dont français • Di cui francesi	21	16	16	457	339	297	3	2	2
belges • belgi	—	—	—	1	0	1	—	—	—
néerlandais • olandesi	—	—	—	0	1	1	—	—	—
Autres pays tiers • Altri paesi terzi	8	6	9	557	407	466	3	2	0
Total pays tiers • Totale paesi terzi	158	129	100	2.283	1.665	1.746	207	134	71
Total général • Totale generale	1.895	1.412	1.366	10.489	7.686	8.187	2.149	1.510	1.763

Allemagne (R. F.) sans la Sarre · Germania (R. F.) escl. la Sarre	3	2	3	1	0	1	—	—	—	—
Belgique · Belgio	—	41	11	—	4	1	—	—	—	—
France · Francia	48	—	5	8	—	—	—	—	—	—
Sarre · Sarre	—	—	1	—	—	—	—	—	—	—
Italie · Italia	991	720	790	2.924	2.149	2.334	280	182	203	—
Luxembourg · Lussemburgo	—	—	—	—	—	—	—	—	—	—
Pays-Bas · Paesi Bassi	—	763	805	2.930	2.153	2.344	280	182	203	—
Total Communauté · Totale Comunità	1.042	—	—	—	—	—	—	—	—	—

Amérique · America	9	8	24	7	3	12	—	—	—	—
Dont U.S.A. et poss. · DI cui U.S.A. e poss.	—	—	—	3	—	6	—	—	—	—
Europe · Europa	0	0	2	69	52	88	1	0	1	—
Dont Angleterre · DI cui Inghilterra	0	0	—	3	2	7	—	—	—	—
Scandinavie · Scandinavia	—	—	—	0	0	1	—	—	—	—
T.O.M. de la Communauté · T.O.M. della Comunità	—	—	—	—	—	—	—	—	—	—
Dont français · DI cui francesi	—	—	—	—	—	—	—	—	—	—
belges · belgi	—	—	—	—	—	—	—	—	—	—
néerlandais · olandesi	—	—	—	—	—	—	—	—	—	—
Autres pays tiers · Altri paesi terzi	—	—	2	31	23	73	0	—	0	—
Total pays tiers · Totale paesi terzi	9	8	28	107	78	173	1	0	0	—

Total général · Totale generale	1.051	771	833	3.037	2.231	2.517	281	182	203	—
---------------------------------	-------	-----	-----	-------	-------	-------	-----	-----	-----	---

(a) Y compris coils pour relaminage dans la Communauté · Compresi coils per rilaminazione nella Comunità  
 (b) Y compris coils pour utilisation directe et exportations vers les pays tiers (acières spéciaux exclus) · Ivi compresi i coils per e' utilizzazione diretta ed esportazioni verso i paesi terzi (non compresi acciai speciali)  
 (c) Y compris Spiegel et ferro-manganèse carburé · Compresi ghisa manganesifera e ferro-manganèse carburato  
 (d) Suivant les statistiques de livraisons des usines · Secondo le statistiche delle consegne degli stabilimenti

Livraisons des usines dans la Communauté et les pays tiers par  
groupes de produits et par zones de destination (f)  
Consegne degli stabilimenti nella Comunità e nei paesi terzi per  
gruppi di prodotti e per zone di destinazione (f)

39 A

1.000 t

Pays de destination Paesi di destinazione	Lingots et demi-produits Lingotti e semi-prodotti				Produits finis et finaux Prodotti finiti e terminali				Fonte (c) Ghijs		
	1955	9 premiers mois I primi 9 mesi			1955	9 premiers mois I primi 9 mesi			1955	9 premiers mois I primi 9 mesi	
		1955	1956	1956		1955	1956	1956		1955	1956

## Usines luxembourgeoises · Stabilimenti lussemburghesi

Allemagne (R. F.) sans la Sarre · Germania (R. F.) escl. la Sarre	31	23	26	519	384	331	(d)	(d)	(d)
Belgique · Belgio	47	34	13	470	343	360			
France · Francia	35	30	4	113	82	123			
Sarre · Sarre	33	21	35	52	34	43			
Italie · Italia	29	24	16	20	14	16			
Luxembourg · Lussemburgo	1	1	2	69	52	55			
Pays-Bas · Paesi Bassi	1	0	0	217	157	169			
Total Communauté · Totale Comunità	177	133	96	1.460	1.066	1.097			
Amérique · America	3	3	16	240	162	217			
Dont U.S.A. et poss. · Di cui U.S.A. e poss.	—	—	—	125	77	112			
Europe · Europa	10	8	1	457	338	384			
Dont Angleterre · Di cui Inghilterra	—	8	0	57	31	54			
Scandinavie · Scandinavia	—	—	—	224	175	159			
T.O.M. de la Communauté · T.O.M. della Comunità	—	—	—	40	25	25			
Dont français · Di cui francesi	—	—	—	0	0	2			
belges · belgi	—	—	—	39	24	23			
néerlandais · olandesi	—	—	—	1	1	0			
Autres pays · Altri paesi	6	0	11	196	148	192			
Total pays tiers · Totale paesi terzi	19	11	28	933	673	818			
Total général · Totale generale	196	144	124	2.393	1.739	1.915			

## Usines néerlandaises · Stabilimenti olandesi

Allemagne (R. F.) sans la Sarre · Germania (R. F.) escl. la Sarre	79	62	39	63	46	54	(e) 24	(e) 18	(e) 10
Belgique · Belgio	—	—	—	26	22	12	140	100	111
France · Francia	1	—	14	5	2	7	52	38	39
Sarre · Sarre	—	—	—	—	—	—	9	6	4
Italie · Italia	—	—	—	1	0	2	8	5	8
Luxembourg · Lussemburgo	—	—	—	—	—	—	26	15	26
Pays-Bas · Paesi Bassi	37	28	49	555	405	413	130	93	104
Total Communauté · Totale Comunità	117	90	102	650	475	488	389	275	302
Amérique · America	—	—	—	19	11	16	14	14	0
Dont U.S.A. et poss. · Di cui U.S.A. e poss.	—	—	—	—	—	—	1	1	0
Europe · Europa	—	—	—	163	123	99	145	107	67
Dont Angleterre · Di cui Inghilterra	—	—	—	73	54	36	90	67	34
Scandinavie · Scandinavia	—	—	—	73	56	39	36	24	18
T.O.M. de la Communauté · T.O.M. della Comunità	—	—	—	9	7	4	0	8	0
Dont français · Di cui francesi	—	—	—	—	—	—	0	—	—
belges · belgi	—	—	—	—	—	—	—	—	—
néerlandais · olandesi	—	—	—	9	7	4	0	0	0
Autres pays · Altri paesi	—	—	—	11	8	15	4	4	0
Total pays tiers · Totale paesi terzi	—	—	—	202	149	134	163	125	67
Total général · Totale generale	117	90	102	852	624	622	552	400	369

(a) Y compris coils pour relaminage dans la Communauté · Compresi coils per rilaminazione nella Comunità

(b) Y compris coils pour l'utilisation directe et exportations vers les pays tiers (acières spéciaux exclus) · Ivi compresi i coils per l'utilizzazione diretta ed esportazioni verso i paesi terzi (non compresi acciai speciali)

(c) Y compris Spiegel et ferro-manganèse carburé · Compresi ghisa manganesifera e ferro-manganèse carburato

(d) Voir note (e) · Cfr. nota (e)

(e) Y compris livraisons des usines belges et luxembourgeoises (Benelux) · Consegne degli stabilimenti belgi e lussemburghesi (Benelux)

(f) Suivant les statistiques de livraisons des usines · Secondo le statistiche delle consegne degli stabilimenti

Réceptions par pays de produits finis et finaux (a) livrés par les usines de la Communauté et taux d'interpénétration des marchés (b)  
(acières spéciaux exclus) (c)

Arrivi per paesi dei prodotti finiti e terminali (a) consegnati dagli stabilimenti della Comunità e tasso d'interpenetrazione dei mercati (b)  
(acciai speciali esclusi) (c)

40 A

Période Periodo	Allemagne (R.F.) sans la Sarre	Belgique Belgio	Luxembourg Lussemburgo	France Francia	Sarre	Italie Italia	Pays-Bas Paesi Bassi	Communauté Comunità
1954	11.695	1.807	70	6.086	574	2.985	1.507	24.724
1955	14.912	2.070	75	7.191	711	3.564	1.690	30.213
1955	1.145	170	5	561	50	251	132	2.314
II	1.108	164	5	549	43	286	139	2.294
III	1.306	197	7	613	62	330	136	2.671
IV	1.143	173	7	600	50	277	124	2.374
V	1.218	190	8	648	63	286	159	2.572
VI	1.168	163	7	594	51	315	136	2.434
VII	1.266	128	6	612	63	289	136	2.500
VIII	1.295	164	5	477	60	243	130	2.374
IX	1.317	173	7	595	67	324	135	2.618
X	1.353	176	6	634	72	333	143	2.717
XI	1.295	173	6	631	61	316	142	2.624
XII	1.298	199	6	677	69	314	158	2.721
1956	1.337	187	7	639	59	308	153	2.690
II	1.212	159	5	597	62	281	124	2.640
III	1.353	193	7	676	71	321	171	2.792
IV	1.240	168	7	692	56	321	160	2.644
V	1.205	169	6	640	64	346	134	2.564
VI	1.305	202	8	691	66	330	160	2.762
VII	1.278	131	7	645	66	363	115	2.605
VIII	1.309	176	6	511	73	272	133	2.480
IX	1.275	182	8	726	67	346	136	2.740
X	1.308	198	8	694	73	375	157	2.813
Réceptions totales • Arrivi totali (1.000 t)								

Part des réceptions en provenance d'autres pays de la Communauté en % (b)  
 Parte degli arrivi in provenienza da altri paesi della Comunità in % (b)

1954		11,2	28,5	6,9	3,1	7,5	6,8	66,0	13,2
1955		12,5	27,4	7,2	4,9	8,7	3,8	66,3	13,6
1955	I	12,6	30,6	10,2	3,7	6,3	4,0	63,5	13,6
	II	12,5	29,5	6,4	3,5	9,3	4,0	67,9	13,8
	III	13,2	27,4	6,2	4,7	10,2	3,0	70,9	14,3
	IV	12,5	28,2	7,7	4,4	6,0	3,2	64,0	13,0
	V	12,8	25,1	4,9	6,3	8,6	3,9	65,9	14,1
	VI	11,7	24,6	10,4	4,7	10,1	3,8	66,5	12,9
	VII	12,5	31,0	4,5	5,0	7,4	3,5	64,1	13,2
	VIII	11,4	26,6	9,1	6,4	8,0	3,4	68,7	13,7
	IX	12,4	24,1	6,4	5,4	7,7	4,0	68,1	13,3
	X	13,0	26,2	9,1	5,4	9,1	4,9	65,6	13,8
	XI	12,5	29,0	5,7	5,9	12,6	3,2	63,3	13,4
	XII	13,5	26,1	5,6	5,0	9,4	5,4	66,9	14,4
1956	I	12,2	29,7	8,4	6,0	9,5	3,8	65,9	14,0
	II	10,4	24,9	10,8	5,3	10,1	3,9	68,8	12,3
	III	11,5	26,6	6,5	6,7	9,8	4,8	68,4	14,0
	IV	11,2	27,9	4,5	5,9	9,8	4,0	68,3	13,4
	V	11,0	29,3	7,4	6,6	9,5	3,4	65,4	12,9
	VI	10,7	25,3	6,0	5,5	11,5	4,4	68,8	13,1
	VII	10,6	30,1	7,1	6,0	9,1	3,4	65,2	11,8
	VIII	9,6	27,6	8,4	7,7	9,6	4,3	66,2	12,9
	IX	10,3	24,7	5,3	5,3	9,8	4,2	65,2	12,0
	X	9,7	25,1	8,3	6,3	13,8	3,9	63,5	12,3

(a) Y compris lingots, demi-produits et coils pour utilisation directe (autre que le relaminage) - Compresi i lingotti, semi-prodotti e coils per utilizzazione diretta (diversi dalla rilaminazione)

(b) Part en % des autres pays de la Communauté dans l'approvisionnement total par la Communauté de chaque pays membre. Pour la France et la Sarre il s'agit de la part représentée par les livraisons des pays en dehors de l'Union Economique Franco-Sarroise.

Parte in % degli altri paesi della Comunità nell'approvvigionamento totale per la Comunità di ogni paese membro. Per la Francia e la Sarre trattasi della parte rappresentata dalle consegne dei paesi esclusi dall'Unione Economica Franco-Sarrese

(c) Suivant les statistiques de livraisons des usines - Secondo le statistiche delle consegne degli stabilimenti

Réceptions par pays de produits sidérurgiques en aciers fins et spéciaux (a)  
livrés par les usines de la Communauté et taux d'interpénétration des marchés

Arrivi per paesi di prodotti siderurgici in acciai fini e speciali (a)  
consegnati dagli stabilimenti della Comunità e tasso d'interpenetrazione dei mercati

Période Periodo	Allemagne (R. F.) sans la Sarre Germania (R. F.) escl. la Sarre	Benelux			France Francia	Sarre Sarre	Italie Italia	Communauté Comunità
		Belgique Belgio	Luxembourg Lussemburgo	Pays-Bas Paesi Bassi				
Réceptions totales · Arrivi totali								
1955	990,1	46,8	0,2	16,9	672,6	56,9	436,7	2 220,2
1955 VII	84,2	2,3	0,0	1,9	49,6	4,8	33,7	176,5
VIII	88,7	3,—	0,0	1,4	39,7	5,4	29,—	167,2
IX	92,8	4,3	0,0	1,8	60,3	4,7	34,6	198,5
X	92,1	4,—	0,0	1,1	57,3	3,8	35,8	194,1
XI	88,8	4,2	0,0	2,0	64,3	4,9	35,5	199,7
XII	93,1	5,6	0,0	1,5	69,1	6,6	35,1	211,—
1956 I	97,2	5,6	0,0	1,8	63,1	4,8	35,9	208,3
II	93,0	5,4	0,0	1,5	56,0	5,7	35,6	197,1
III	100,4	5,6	0,0	1,7	75,8	5,8	38,5	227,9
IV	95,2	5,7	0,0	1,6	65,2	5,3	37,4	210,6
V	86,6	5,9	0,0	1,8	67,4	5,1	41,4	208,2
VI	98,4	7,—	0,0	1,7	80,5	5,5	40,1	233,2
VII	95,3	4,5	0,0	2,—	69,3	6,1	41,1	218,3
VIII	99,1	6,2	0,0	1,7	41,4	5,1	31,6	185,1
IX	99	5,8	0,0	2,5	73,8	5,7	39,2	226,—
Part des réceptions en provenance d'autres pays de la Communauté en % (b) Parte degli arrivi in provenienza da altri paesi della Comunità in % (b)								
1955	3,8	14,8	13,—	63,7	1,2	1,—	2,8	3,4
1955 VII	3,7	17,8	0,7	62,3	1,2	1,2	1,6	3,3
VIII	5,4	18,5	8,5	79,7	1,6	1,1	3,4	4,9
IX	4,6	13,7	0,4	49,3	2,1	2,1	2,6	4,0
X	2,7	23,—	25,—	80,5	1,0	2,—	3,6	3,2
XI	5,2	16,9	—	52,7	1,4	0,6	2,8	4,2
XII	3,9	20,5	13,6	73,6	1,4	1,3	5,3	4,2
1956 I	4,1	18,8	8,4	67,7	2,4	1,2	3,4	4,3
II	4,3	12,8	2,7	71,3	2,0	0,5	2,3	3,9
III	4,0	14,2	33,8	66,9	4,0	0,9	4,0	4,7
IV	3,4	25,1	5,9	82,5	2,7	1,0	2,5	4,2
V	3,4	24,0	15,4	69,2	3,7	1,0	2,2	4,3
VI	3,2	20,4	20,0	77,4	4,1	0,6	3,6	4,6
VII	2,9	25,9	56,5	63,0	3,6	1,2	3,5	4,2
VIII	2,0	21,4	70,8	77,5	5,2	1,7	3,5	4,3
IX	3,3	16,5	—	63,5	3,3	1,1	4,4	4,4

(a) Tous produits (lingots et demi-produits, même pour relaminage inclus) · Tutti i prodotti (lingotti e semi-prodotti, inclusa anche la rilaminazione)

(b) Part en % des autres pays de la Communauté dans l'approvisionnement total par la Communauté de chaque pays membre. Pour le Bénélux il s'agit de la part représentée par les livraisons des pays autres que ceux du Bénélux, et pour la France et la Sarre de celle des pays en dehors de l'Union Economique Franco-Sarroise

Parte in % degli altri paesi della Comunità nell'approvvigionamento totale per la Comunità di ogni paese membro. Per il Benelux trattasi della parte rappresentata dalle consegne dei paesi oltre che quelli del Benelux e per la Francia e la Sarre di quella dei paesi fuori dell'Unione Economica Franco-Sarrese



**Commerce extérieur et échanges  
à l'intérieur de la Communauté  
(Statistiques douanières)**

---

*Commercio estero e scambi  
all'interno della Comunità  
(Statistiche doganali)*

Importations par produits en provenance des pays tiers et réceptions des pays de la Communauté en provenance  
d'autres pays de la Communauté

Importazioni per prodotti di provenienza dai paesi terzi e arrivi ai paesi della Comunità in provenienza  
da altri paesi della Comunità

42 A

Période Periodo	Fonte et ferro-alliages Ghisa e ferro-leghe d'alto forno				Acier (produits du Traité) Acciaio (prodotti compresi nel Trattato)														Produits sidérurgiques hors Communauté		Produotti siderurgici fuori della Comunità		31								
	1	2	3	4	5	6	7	8	9	10	11	12	13	14	15	16	17	18	19	20	21	22		23	24	25	26	27	28	29	30
	Fonte · Ghisa	Spiegel · Ghisa manganesifera	Ferro-Mn carburé · Ferro-Mn carburato	Total · Totale	Lingots et massiaux (a) · Lingotti e masselli (a)	Blooms et billettes (b) · Blumi e billette (b)	Brames et larges (b) · Bramme e bidoni (b)	Ebauches en rouleaux pour tôles (coils) (b) Sbozzi in rotoli per lamiera (coils) (b)	Rails neufs · Rotale nuove	Traverses, selles, éclisses · Traverse, piastre, stecche	Fill machine (b) · Vergella in matasse (b)	Barres (c) · Barre (c)	Paplanches · Palancole	Profilés de 80 mm et plus et Zores (b) Profilati da 80 mm e oltre e Zores (b)	Autres profilés (b) · Altri profilati (b)	Feuillards à chaud · Nastri stretti a caldo	Large plates (d) · Larghi piatti (d)	Tôles magnétiques · Lamierini magnetici	3 mm et plus 3 mm e oltre	moins de 3 mm inferiori a 3 mm	0,50 mm et plus inferiori a 0,50 mm	0,50 mm et plus inferiori a 0,50 mm	Autres tôles revêtues et tôles plaquées Altre lamiera rivestite e lamiera placcate	Total (5-23) · Totale (5-23)	Forgés, étirés, etc., sous les formes précédentes (e) Forgati, strati, ecc., secondo le forme precedenti (e)	Fils trefilés · Fili trafilati	Tubes et raccords d'acier (f) Tubi e raccordi di acciaio (f)	Total général Acier (f) · Totale generale Acciaio (f)	Rails usagés · Rotale usate	Tubes, raccords, etc. de fonte (g) · Tubi, raccordi, ecc. di ghisa (g)	Ferro-alliages (HC) · Ferro-leghe (NC)

1.000 t

Importations en provenance des pays tiers · Importazioni provenienti dai paesi terzi

1954	265	8	27	300	29	29	0	150	0	0	18	33	0	3	20	7	3	30	74	95	44	108	4	647	31	12	50	741	0	6	62
1955	517	7	44	567	49	37	125	164	12	0	29	56	0	6	28	7	4	23	109	85	38	119	6	898	39	15	59	1011	0	15	84
1955	X	41	4	45	4	4	3	17	1	—	2	5	0	0	3	1	0	3	8	8	1	8	1	69	4	1	4	78	—	1	6
	XI	43	0	49	4	2	14	13	0	—	1	7	—	1	2	1	0	2	8	7	2	9	1	73	4	1	5	83	0	2	4
	XII	44	0	45	10	5	6	19	—	—	3	5	—	2	2	1	1	3	14	7	1	8	0	88	4	1	6	99	0	2	5
1956	I	64	0	68	5	4	6	14	—	—	3	6	—	1	2	1	1	2	7	7	2	6	0	69	4	1	5	79	0	1	9
	II	28	—	32	4	1	5	12	—	—	1	5	—	1	3	1	1	2	16	7	1	6	0	65	4	1	4	75	—	3	8
	III	57	1	63	2	6	9	13	0	0	2	5	0	0	2	1	0	3	9	9	1	9	1	69	5	1	6	81	0	1	9

	45	1	1	46	4	4	8	11	—	2	7	0	1	2	1	1	1	2	8	8	2	12	1	73	5	1	8	87	0	3	7
IV	45	1	1	46	4	4	8	11	—	2	7	0	1	2	1	1	1	2	8	8	2	12	1	73	5	1	8	87	0	3	7
V	48	1	1	50	3	5	9	9	0	2	5	0	0	2	1	1	1	3	9	4	2	9	0	64	6	1	6	77	1	2	7
VI	47	0	3	50	7	6	53	19	0	2	6	—	0	3	1	1	2	8	9	2	12	1	133	5	1	6	145	0	3	6	
VII	42	0	3	45	6	5	2	14	—	3	7	0	0	3	1	0	4	9	7	1	11	1	74	4	1	5	84	1	2	9	
VIII	31	0	0	32	16	17	12	17	0	1	5	—	0	2	1	0	2	7	4	1	9	0	95	4	1	3	103	0	1	8	
IX	34	1	5	40	5	22	1	15	0	2	6	—	0	2	0	0	2	11	4	1	7	1	79	4	1	6	90	0	2	..	
X																															
Réceptions en provenance des pays de la Communauté · Arrivi dai paesi della Comunità																															
1954	391	24	36	451	87	355	64	201	59	12	317	793	29	301	241	285	27	13	320	330	7	84	25	3.550	78	56	101	3.785	48	113	19
1955	548	29	63	640	90	313	185	356	52	12	322	1.109	30	386	349	377	34	23	515	443	4	92	33	4.726	101	60	135	5.021	70	158	22
1955	X	46	2	7	55	10	25	8	23	2	29	93	2	35	29	33	4	2	49	41	0	7	3	396	7	5	11	419	5	13	1
	XI	38	3	4	45	4	23	4	30	3	28	100	2	33	32	33	3	2	44	21	0	4	3	370	9	5	13	397	4	14	1
	XII	66	3	6	75	4	21	9	26	2	31	100	1	40	31	40	3	2	51	42	0	8	3	416	8	6	11	442	8	11	2
1956	I	62	3	6	71	16	19	6	25	4	26	110	2	35	27	33	4	2	48	44	1	8	3	414	8	6	13	441	5	11	1
	II	40	2	2	45	3	12	6	16	7	21	77	1	30	20	28	3	2	36	34	0	8	2	308	7	6	10	332	2	8	1
	III	52	5	8	65	6	21	5	24	7	30	101	1	31	26	36	4	2	52	35	0	11	4	396	9	5	13	423	2	10	1
	IV	32	3	5	40	14	22	5	23	6	40	104	3	37	25	34	4	3	51	38	0	9	4	421	9	6	17	454	4	13	1
	V	32	5	7	43	8	24	5	23	5	29	91	3	30	22	32	4	3	45	35	0	12	4	374	10	6	15	405	1	11	1
	VI	41	4	4	48	7	21	4	24	7	30	92	2	34	22	37	4	3	38	31	1	12	4	373	9	5	16	404	1	12	1
	VII	35	1	6	43	12	16	6	24	5	28	90	2	37	25	38	4	4	41	35	0	12	4	384	9	6	14	413	2	12	1
	VIII	38	4	5	47	14	18	6	25	2	21	80	2	34	23	27	3	3	36	33	1	8	3	341	8	5	13	367	1	12	2
	IX	36	4	4	44	6	17	3	22	2	23	81	2	33	23	32	3	4	37	31	0	9	4	332	8	5	12	357	1	11	..
X																															

a) Y compris demi-produits en aciers fins et alliés · Compresi i semi-prodotti di acciai fini e legati

(b) Acier ordinaire seulement · Solo acciaio comune

(c) Y compris fil machine en rouleaux pour tôles et alliés · Compresa la vergella in matasse di acciai fini e legati

(d) Y compris ébauches laminées à froid (autres que les tôles ou le feuillard destiné à la fabrication du fer blanc) ou ouvrées à la surface (y compris argentées, émaillées, etc...) · Compresi gli sbizzi in rotoli per lamiera di acciai fini e legati

(e) Produits forgés, laminés à froid (autres que les tôles ou le feuillard destiné à la fabrication du fer blanc) ou ouvrés à la surface (y compris argentés, émaillés, etc...) · Y compris les bandages, frettes et centres de roues forjati, estrati, laminati a freddo (diversi dalle lamiere o dai nastri stretti a caldo destinati alla fabbricazione della banda) o lavorati alla superficie (compresi argentati, smaltati, ecc...) compresi i cerchioni, la frette ed i centri di ruote

(f) Chiffres provisoires · Cifre provvisorie

(g) C.T.C.I. 661-14; 661-15

43 **A**

Importations par produits en provenance des pays tiers et réceptions en provenance d'autres pays de la Communauté  
Importazioni per prodotti di provenienza dai paesi terzi e arrivi in provenienza da altri paesi della Comunità

Période Periodo	Fonte et ferro-alliages Ghisa e ferro-leghe d'alto forno				Acier (produits du Traité) Acciaio (prodotti compresi nel Trattato)																		Produits sidérurgiques hors Communauté Prodotti siderurgici fuori della Comunità		Total général Acier · Totale generale Acciaio	29	30	31			
	1	2	3	4	5	6	7	8	9	10	11	12	13	14	15	16	17	18	19	20	21	22	23	24					25	26	27
	Fonte · Ghisa	Spiegel · Ghisa manganesifera	Ferro-Mn carburé · Ferro-Mn carburato	Total · Totale	Lingots et massells (a) · Lingotti e masselli (a)	Blooms et billettes (b) · Blunt e billette (b)	Brames et larges (b) · Bramme e bidoni (b)	Ebauches en rouleaux pour tôles (coils) (b) Sbozzi in rotoli per lamiera (coils) (b)	Rails neufs · Rotale nuove	Traverses, selles, éclisses · Traverse, pastre, stecche	Fill machine (b) · Vergella in matasse (b)	Barres (c) · Barre (c)	Palanques · Palancole	Profils de 80 mm et plus et Zores (b) Profilati da 80 mm et oltre e Zores (b)	Autres profilés (b) · Altri profilati (b)	Feuillards à chaud · Nastri stretti a caldo	Larges plats (d) · Larghi piatti (d)	Tôles magnétiques · Lamierini magnetici	3 mm et plus inferior à 3 mm	0,50 mm et plus inferior à 0,50 mm	0,50 mm et plus inferior à 0,50 mm	Autres tôles revêtues et tôles plaquées Autre lamiera revêtue et lamiera placate	Total (5-23) · Totale (5-23)	Forgés, étirés, ecc... sous les formes précédentes (e) Forgiati, strati, ecc... secondo le forme precedenti (e)	Files trellées · Fili trafilati	Tubes et raccords d'acier · Tubi e raccordi di acciaio	Tubes, raccords, ecc. de fonte (f) · Tubi, raccordi, ecc. di ghisa (f)	Ferro-alliages (HC) · Ferro-leghe (NC)			
1954	58	0	1	59	2	0	0	59	0	—	2	10	—	0	0	2	0	10	35	28	—	5	0	154	5	2	5	165	—	0	42
1955	123	0	11	134	3	5	10	79	0	—	15	20	—	2	6	4	1	10	52	36	0	4	1	248	9	3	7	265	—	1	51
1955 X	12	0	1	12	0	2	—	5	—	—	1	2	—	—	1	1	0	1	4	5	—	0	0	23	1	0	1	24	—	0	3
XI	16	—	—	16	0	0	—	10	—	—	1	2	—	1	0	—	0	0	3	1	—	—	0	19	1	0	1	20	—	0	1
XII	13	—	1	13	0	2	—	9	—	—	2	2	—	1	1	0	0	2	10	4	—	0	0	33	1	0	1	35	—	0	4
1956 I	23	—	1	24	0	2	—	8	—	—	2	2	—	0	1	0	0	2	4	5	—	0	0	27	1	0	1	29	—	0	5
II	7	—	—	7	0	1	0	8	—	—	1	3	—	0	1	0	0	1	13	4	—	0	0	32	1	0	1	33	—	0	6
III	5	—	—	5	0	5	—	7	0	—	1	2	—	1	1	0	0	1	4	5	—	0	0	27	1	0	1	29	—	0	4

Importations en provenance des pays tiers · Importazioni provenienti dai paesi terzi

Période Periodo	Importations en provenance des pays tiers · Importazioni provenienti dai paesi terzi			
	1	2	3	4
1954	58	0	1	59
1955	123	0	11	134
1955 X	12	0	1	12
XI	16	—	—	16
XII	13	—	1	13
1956 I	23	—	1	24
II	7	—	—	7
III	5	—	—	5

1.000 t

		Réceptions en provenance des autres pays de la Communauté - Arrivi dagli altri paesi della Comunità																													
		5	—	—	5	—	—	2	4	—	0	1	0	1	1	7	5	—	0	0	30	2	0	2	34	—	0	4			
IV	5	3	13	76	6	84	16	170	5	0	189	387	0	173	111	109	16	1	130	136	0	34	7	1.575	6	8	4	1.593	25	78	13
V	4	—	0	4	0	5	—	5	—	0	1	2	—	0	0	0	0	1	6	2	—	0	0	23	1	0	1	25	—	0	3
VI	3	—	—	3	0	4	46	6	0	—	1	3	—	—	0	0	1	7	5	—	1	0	76	1	0	1	79	—	0	3	
VII	16	—	—	16	0	4	—	4	—	—	2	4	—	0	2	0	0	1	7	4	0	1	0	29	1	0	1	31	—	0	4
VIII	2	—	—	2	13	10	12	8	—	—	1	3	—	—	0	0	0	1	4	2	—	0	0	55	1	0	1	57	—	0	3
IX	4	—	—	4	2	9	1	5	—	—	1	3	—	0	0	0	0	6	2	—	0	0	31	1	0	1	33	0	0	6	
1954	61	3	13	76	6	84	16	170	5	0	189	387	0	173	111	109	16	1	130	136	0	34	7	1.575	6	8	4	1.593	25	78	13
1955	71	4	20	95	17	115	8	267	3	1	196	634	—	234	205	171	22	2	213	245	0	36	10	2.379	16	13	11	2.420	39	92	14
1955 X	7	0	1	8	3	8	1	16	0	0	18	58	—	19	16	14	2	0	19	27	0	2	1	207	1	1	1	210	1	8	1
XI	4	—	—	4	1	4	—	23	0	—	18	59	—	18	18	14	2	0	19	3	—	—	1	180	2	1	1	183	0	6	—
XII	7	0	2	9	2	8	2	17	0	0	19	56	—	23	18	18	2	0	21	24	0	3	1	215	2	1	1	219	3	7	1
1956 I	4	0	2	6	1	8	—	17	0	0	19	56	—	20	13	16	3	1	21	30	0	3	1	209	1	1	1	212	1	5	0
II	4	0	1	5	1	3	—	12	0	0	14	41	—	15	11	11	2	1	13	19	0	2	1	146	1	1	1	150	1	3	0
III	4	1	2	7	1	6	—	11	0	0	20	59	—	15	14	14	2	0	18	17	0	4	1	182	1	1	1	186	—	6	0
IV	4	1	1	6	5	8	—	8	0	0	25	53	—	17	11	14	2	1	17	18	0	3	1	183	1	1	2	187	1	6	0
V	3	—	2	5	2	6	—	13	0	0	17	44	—	14	10	12	2	1	11	13	0	4	1	150	1	1	2	153	—	6	0
VI	4	0	1	4	3	7	—	17	0	0	17	51	—	16	9	13	2	0	12	14	0	6	2	169	2	1	2	174	0	6	0
VII	2	—	2	4	1	6	0	15	0	0	18	47	—	18	10	13	2	1	12	15	0	6	2	165	1	1	2	169	1	6	0
VIII	4	1	1	6	1	8	—	18	0	0	12	44	—	17	10	10	2	1	11	13	—	4	1	152	1	0	1	155	0	7	1
IX	4	—	1	5	1	4	—	13	0	0	12	43	—	18	10	10	2	1	10	12	0	4	2	142	1	0	2	145	1	6	1

(a) Y compris demi-produits en aciers fins et alliés - Compresi i semi-prodotti di acciai fini e legati

(b) Acier ordinaire seulement - Solo acciaio comune

(c) Y compris fil machine en aciers fins et alliés - Compresa la vergella in matasse di acciai fini e legati

(d) Y compris ébauches en rouleaux pour tôles en aciers fins et alliés - Compresi gli sbozzi in rotoli per lamiera di acciai fini e legati

(e) Produits forgés, laminés à froid (autres que les tôles ou le feuillard destiné à la fabrication du fer blanc) ou ouvrés à la surface (y compris les bandages, émaillés, etc...) y compris les bandages, frettes et centres de roues

Prodotti forgiati, stirati, laminati a freddo (differenti dalle lamiere o dai nastri stretti a caldo destinati alla fabbricazione della banda) o lavorati alla superficie (compresi argentati, smaltati, ecc...) compresi i cerchi.

(f) C.T.C.I. 681-14; 681-15

Importations par produits en provenance des pays tiers et réceptions en provenance d'autres pays de la Communauté  
 Importazioni per prodotti di provenienza dai paesi terzi e arrivi in provenienza da altri paesi della Comunità

44 A

Période Periodo	Fonte et ferro-alliages Ghisa e ferro-leghe d'alto forno				Acier (produits du Traité) Acciaio (prodotti compresi nel Trattato)																	Produits sidérurgiques hors Communauté Prodotti siderurgici fuori della Comunità			28 Total générale Acier · Totale generale Acciaio	29 Rails usagés · Rotaie usate	30 Tubes, raccords, etc. de fonte (f) · Tubi, raccordi, ecc. di ghisa (f)	31 Ferro-alliages (HC) · Ferro-leghe (NC)			
	1 Fonte · Ghisa	2 Spiegel · Ghisa manganesifera	3 Ferro-Mn carburé · Ferro-Mn carburato	4 Total · Totale	5 Lingots et massifs (a) · Lingotti e masselli (a)	6 Blooms et billettes (b) · Blumi e billette (b)	7 Bramés et larges (b) · Bramme e bidoni (b)	8 Ebauches en rouleaux pour tôles (coils) (b) Sbozzi in rotoli per lamiera (coils) (b)	9 Rails neufs · Rotaie nuove	10 Traverses, selles, éclisses · Traverse, piastre, steche	11 Fill machine (b) · Vergella in matasse (b)	12 Barres (c) · Barre (c)	13 Palanques · Palancole	14 Profils de 80 mm et plus et Zores (b) Profili da 80 mm et plus et Zores (b)	15 Autres profils (b) · Altri profilati (b)	16 Feuillards à chaud · Nastri stretti a caldo	17 Larges plats (d) · Larghi piatti (d)	18 Tôles magnétiques · Lamierini magnetici	19 3 mm et plus 3 mm et oltre	20 moins de 3 mm inferiori a 3 mm	21 0,50 mm et plus 0,50 mm et oltre	22 moins de 0,50 mm inferiori a 0,50 mm	23 Autres tôles revêtues et tôles plaquées Altre lamiere revestite e lamiera placcate	24 Total (5-23) · Totale (5-23)					25 Forgés, étirés, etc..... sous les formes précédentes (e) Forgati, strati, ecc..... secondo le forme precedenti (e)	26 Fils crétilés · Fili trafilati	27 Tubes et raccords d'acier · Tubi e raccordi di acciaio
1954	65	3	24	92	0	1	—	—	—	1	2	—	—	0	0	0	0	5	1	4	0	19	1	56	2	1	5	64	—	2	14
1955	117	1	30	148	7	7	—	8	0	4	3	0	0	0	1	0	0	1	0	5	0	21	1	61	2	2	8	73	—	2	15
1955 X	7	—	3	10	0	—	—	0	—	0	0	—	—	0	0	0	0	0	0	1	0	2	0	4	0	0	1	5	—	0	2
XI	12	—	6	17	0	1	—	1	—	—	0	—	—	0	0	0	0	0	0	0	1	0	1	4	0	0	1	5	—	0	1
XII	9	—	0	9	7	1	—	1	—	0	0	—	—	0	0	0	0	0	0	0	0	1	0	10	0	0	1	11	—	0	1
1956 I	23	—	3	25	0	0	—	1	—	0	1	—	—	0	0	0	0	—	0	0	0	1	0	3	0	0	1	4	—	0	2
II	8	—	4	11	0	—	—	1	—	0	0	—	—	0	0	0	0	0	0	0	0	1	0	2	0	0	1	3	—	1	2
III	19	—	4	24	—	—	—	1	—	0	0	—	—	0	0	0	0	0	0	0	0	1	0	3	0	0	1	4	—	0	3

Importations en provenance des pays tiers · Importazioni provenienti dai paesi terzi

1954	65	3	24	92	0	1	—	—	—	1	2	—	—	0	0	0	0	5	1	4	0	19	1	56	2	1	5	64	—	2	14
1955	117	1	30	148	7	7	—	8	0	4	3	0	0	0	1	0	0	1	0	5	0	21	1	61	2	2	8	73	—	2	15
1955 X	7	—	3	10	0	—	—	0	—	0	0	—	—	0	0	0	0	0	0	1	0	2	0	4	0	0	1	5	—	0	2
XI	12	—	6	17	0	1	—	1	—	—	0	—	—	0	0	0	0	0	0	0	1	0	1	4	0	0	1	5	—	0	1
XII	9	—	0	9	7	1	—	1	—	0	0	—	—	0	0	0	0	0	0	0	0	1	0	10	0	0	1	11	—	0	1
1956 I	23	—	3	25	0	0	—	1	—	0	1	—	—	0	0	0	0	—	0	0	0	1	0	3	0	0	1	4	—	0	2
II	8	—	4	11	0	—	—	1	—	0	0	—	—	0	0	0	0	0	0	0	0	1	0	2	0	0	1	3	—	1	2
III	19	—	4	24	—	—	—	1	—	0	0	—	—	0	0	0	0	0	0	0	0	1	0	3	0	0	1	4	—	0	3

IV	16	—	0	16	—	1	—	0	0	—	0	0	0	0	0	1	0	0	0	0	0	0	0	1	5	—	1	
V	12	0	1	13	—	1	—	0	0	0	1	0	0	0	1	0	4	0	0	0	0	0	0	1	5	—	0	2
VI	18	—	2	20	0	1	—	—	0	0	—	0	0	0	0	2	5	0	0	0	0	0	1	6	—	1	2	
VII	9	—	2	11	—	1	—	0	0	1	—	0	0	0	1	2	5	0	0	0	0	0	0	6	—	1	2	
VIII	10	—	0	10	0	4	—	—	0	0	—	0	0	1	0	2	9	0	0	0	0	0	0	9	—	0	2	
IX	2	—	4	6	0	—	—	0	0	0	—	0	0	0	2	4	1	0	0	0	0	0	1	5	—	0	..	
X																												

Receptions en provenance des autres pays de la Communauté · Arrivi dagli altri paesi della Comunità

1954	139	5	19	162	24	24	1	1	1	0	18	25	—	1	2	13	0	0	0	0	0	0	1	0	0	0	1	17	0	3	0	142	8	5	19	173	0	11	1
1955	268	8	33	308	16	41	0	8	1	0	14	26	1	4	3	14	0	1	20	23	0	1	20	32	230	0	14	2	19	4	4	32	175	19	4	230	0	14	2
1955	X	24	1	4	28	3	—	1	0	0	1	3	0	1	0	1	0	0	1	1	1	0	1	0	4	20	0	1	0	0	0	15	0	0	4	20	0	1	0
	XI	16	2	3	21	2	7	0	0	0	1	2	—	0	0	1	0	0	2	1	—	0	2	3	22	0	1	0	0	0	17	1	0	3	22	0	1	0	0
	XII	36	1	4	41	0	3	0	3	0	1	3	0	1	1	1	0	0	3	1	—	0	3	21	0	1	0	0	0	0	17	1	0	3	21	0	1	0	0
1956	I	23	1	3	28	0	4	—	3	0	1	4	—	1	1	1	0	0	3	1	0	0	2	21	—	1	1	1	0	0	19	0	0	2	21	—	1	1	0
	II	18	1	2	20	0	3	—	0	0	1	2	—	1	0	1	0	0	2	1	0	0	14	0	14	0	1	0	0	11	0	0	2	14	0	1	0	0	
	III	20	3	5	28	0	4	0	3	0	3	3	0	1	0	1	0	0	3	1	0	1	24	0	1	0	0	0	0	20	1	0	3	24	0	1	0	0	
	IV	17	1	4	21	0	3	0	5	0	2	3	—	1	0	0	0	0	2	1	0	0	22	1	1	0	0	0	0	17	1	0	3	22	1	1	0	0	
	V	19	2	4	25	0	4	—	3	0	2	3	—	1	0	1	0	0	2	1	0	0	20	—	1	0	0	0	0	16	1	0	3	20	—	1	0	0	
	VI	20	2	3	25	0	3	0	3	0	2	3	—	1	0	1	0	—	2	0	0	0	20	0	1	0	0	0	16	1	0	3	20	0	1	0	0		
	VII	20	0	3	24	0	4	0	3	0	3	3	—	1	1	0	0	0	2	1	—	0	19	0	1	0	0	0	17	1	0	2	19	0	1	0	0		
	VIII	22	2	3	27	0	3	0	1	0	2	4	0	0	0	0	0	0	1	1	0	0	15	—	1	0	0	0	13	0	0	2	15	—	1	0	0		
	IX	19	2	3	23	0	3	0	3	0	2	3	0	1	0	0	0	1	1	0	0	16	1	1	0	1	0	0	16	1	0	2	19	0	1	0	0		
X																																							

(a) Y compris demi-produits en aciers fins et alliés · Compresi i semi-prodoti di acciai fini e legati

(b) Acier ordinaire seulement · Solo acciaio comune

(c) Y compris fil machine en aciers fins et alliés · Compresa la vergella in matasse di acciai fini e legati

(d) Y compris ébauches en rouleaux pour tôles en aciers fins et alliés · Compresi gli sbocchi in rotoli per lamiera di acciai fini e legati

(e) Produits forgés, laminés à froid (autres que les tôles ou le feuillard destiné à la fabrication du fer blanc) ou ouvrés à la surface (y compris les bandages, frettes et centres de roues)  
Prodotti forgiati, strati, laminati a freddo (differenti dalle lamiere o dai nastri stretti a caldo destinati alla fabbricazione della banda) o lavorati alla superficie (compresi argentati, smaltati, ecc...) compresi i cerchi, le frette ed i centri di ruote

(f) C.T.C.I. 681-14; 681-15

Importations par produits en provenance des pays tiers et réceptions en provenance d'autres pays de la Communauté  
Importazioni per prodotti di provenienza dai paesi terzi e arrivi in provenienza da altri paesi della Comunità

Période Periodo	Fonte et ferro-alliages Ghisa e ferro-leghe d'alto forno				Acier (produits du Traité) Acciaio (prodotti compresi nel Trattato)																	Produits sidérurgiques hors Communauté Prodotti siderurgici fuori della Comunità		31							
	1	2	3	4	5	6	7	8	9	10	11	12	13	14	15	16	17	18	19	20	21	22	23		24	25	26	27	28	29	30
	Fonte · Ghisa	Spiegel · Ghisa manganesifera	Ferro-Mn carburé · Ferro-Mn carburato	Total · Totale	Lingots et massiaux (a) · Lingotti e masselli (a)	Blooms et billettes (b) · Blumi e billette (b)	Brames et larges (b) · Bramme e bidoni (b)	Ebauches en rouleaux pour tôles (coils) (b) Sbozzi in rotoli per lamiera (coils) (b)	Rails neufs · Rotale nuove	Traverses, selles, éclisses · Traverse, piastre, stecche	Fill machine (b) · Vergella in matasse (b)	Barres (c) · Barre (c)	Paplanches · Palancole	Profilés de 80 mm et plus et Zores (b) Profilati da 80 mm e oltre e Zores (b)	Aucres profilés (b) · Altri profilati (b)	Feuillards à chaud · Nastri stretti a caldo	Largees plats (d) · Larghi piatti (d)	Tôles magnétiques · Lamierini magnetici	3 mm et plus 3 mm e oltre	moins de 3 mm inferiori a 3 mm	0,50 mm et plus inferiori a 0,50 mm	0,50 mm et plus inferiori a 0,50 mm	Aucres tôles revêtues et tôles plaquées Altre lamiera rivestite e lamiera placcate	Total (5-23) · Totale (5-23)	Forgés, étirés, etc... sous les formes précédentes (e) Forgiati, strati, ecc... secondo le forme precedenti (e)	Fils crétilés · Fili trafilati	Tubes et raccords d'acier (f) Tubi e raccordi di acciaio (f)	Total général Acier (f) · Totale generale Acciaio (f)	Rails usagés · Rotale usate	Tubes, raccords, etc. de fonte (g) · Tubi, raccordi, ecc. di ghisa (g)	Ferro-alliages (HC) · Ferro-leghe (NC)

1.000 t

Importations en provenance des pays tiers · Importazioni provenienti dai paesi terzi

1954	6	—	—	6	0	0	0	—	0	0	0	—	—	0	0	0	4	9	0	0	0	0	0	31	5	2	6	—	0	3
1955	9	0	—	9	0	0	7	0	0	0	0	—	—	0	0	1	0	9	3	0	0	0	0	34	7	3	6	0	0	14
1955 X	1	—	—	1	0	—	0	—	—	—	—	—	—	—	0	0	0	2	0	—	—	—	—	3	1	0	1	—	—	1
XI	1	0	—	1	0	—	—	—	—	—	—	—	—	0	—	0	0	0	1	—	—	—	—	3	0	0	1	—	—	2
XII	0	—	—	0	0	—	0	—	—	—	—	—	—	0	0	0	0	0	0	—	—	—	—	2	1	0	1	—	—	0
1956 I	0	—	—	0	0	—	—	—	—	—	—	—	—	—	0	0	—	0	0	—	—	—	—	1	0	0	0	0	0	2
II	1	—	—	1	0	—	—	—	—	—	—	—	—	—	1	0	—	1	0	—	—	—	—	2	0	0	1	—	—	0
III	1	—	—	1	0	—	0	—	—	—	0	—	—	—	0	0	—	0	0	—	—	—	—	2	1	0	0	0	0	2



			Réceptions en provenance des autres pays de la Communauté - Arrivi dagli altri paesi della Comunità																												
			1	0	0	0	0	0	0	0	0	0	0	0	0	0	2	1	0	1	0	0	3	0	0	2					
			—	—	—	—	—	—	—	—	—	—	—	—	—	—	—	—	—	—	—	—	—	—	—	—					
			1	0	0	0	0	0	0	0	0	0	0	0	0	0	1	0	0	0	0	0	0	0	0	0					
IV	0	—	—	—	—	—	—	—	—	—	—	—	—	—	—	—	—	—	—	—	—	—	—	—	—	—					
V	2	—	—	0	—	—	—	—	—	—	—	—	—	—	—	—	—	—	—	—	—	—	—	—	—	—					
VI	0	—	—	—	—	—	—	—	—	—	—	—	—	—	—	—	—	—	—	—	—	—	—	—	—	—					
VII	1	—	—	—	—	—	—	—	—	—	—	—	—	—	—	—	—	—	—	—	—	—	—	—	—	—					
VIII	2	—	—	—	—	—	—	—	—	—	—	—	—	—	—	—	—	—	—	—	—	—	—	—	—	—					
IX	4	—	—	—	—	—	—	—	—	—	—	—	—	—	—	—	—	—	—	—	—	—	—	—	—	—					
X	4	—	—	—	—	—	—	—	—	—	—	—	—	—	—	—	—	—	—	—	—	—	—	—	—	—					
1954	87	16	2	105	10	100	24	15	1	0	22	23	0	11	6	74	1	2	27	36	0	18	1	370	3	1	1	375	—	0	0
1955	120	17	6	143	10	86	72	71	2	0	24	49	0	24	13	103	1	6	105	53	0	28	2	651	2	1	3	657	0	0	0
1955	X	10	1	12	1	9	7	6	0	—	1	3	—	3	1	9	0	1	13	4	—	2	0	61	0	0	0	62	—	0	0
1955	XI	13	1	15	1	7	4	7	1	0	2	4	—	2	2	10	0	1	8	5	0	3	0	57	0	0	0	57	—	0	0
1955	XII	17	2	0	19	1	7	6	0	0	2	6	—	4	1	12	0	1	13	6	0	1	0	68	0	0	0	69	—	0	0
1956	I	16	1	—	17	1	3	5	0	0	2	5	—	3	1	8	0	0	8	4	—	2	0	48	0	0	0	49	—	0	0
1956	II	7	1	—	8	2	4	5	4	0	1	4	—	3	1	10	0	0	8	7	—	2	1	51	0	0	0	52	—	0	0
1956	III	9	1	0	10	1	7	5	9	0	0	7	—	4	1	9	0	1	14	8	—	4	1	73	0	0	0	74	—	0	—
1956	IV	7	0	0	7	2	7	3	10	0	0	6	—	3	1	10	1	1	11	9	—	3	1	71	0	0	0	72	—	0	0
1956	V	6	2	0	9	2	9	4	7	—	0	7	—	3	1	10	0	1	13	8	—	4	1	72	0	0	0	73	0	0	—
1956	VI	10	2	0	12	3	8	3	5	—	0	6	—	4	1	11	0	1	13	8	—	3	0	69	0	0	0	70	0	0	0
1956	VII	5	1	—	6	3	4	5	5	—	0	7	—	3	1	14	0	1	8	9	0	3	1	66	0	0	0	66	0	0	0
1956	VIII	7	2	—	9	5	6	5	1	0	2	4	—	3	1	10	0	1	9	7	—	2	0	60	0	0	0	61	—	0	—
1956	IX	7	2	—	9	4	6	2	5	0	0	7	—	3	3	13	0	1	10	9	—	2	1	68	0	0	0	68	—	0	0
1956	X	6	2	—	8	3	7	2	5	0	0	3	7	—	4	3	10	0	11	11	0	3	1	73	1	0	0	74	0	0	—

(a) Y compris demi-produits en aciers fins et alliéés - Compresi i semi-prodotti di acciai fini e legati  
(b) Acier ordinaire seulement - Solo acciaio comune  
(c) Y compris fil machine en rouleaux pour toles en aciers fins et alliéés - Compresa la vergella in matasse di acciai fini e legati  
(d) Y compris ébaûches en rouleaux pour toles en aciers fins et alliéés - Compresi gli sbozzi in rotoli per lamiere di acciai fini e legati  
(e) Produits forgés, laminés à froid (autres que les tôles ou le feuillard destiné à la fabrication du fer blanc) ou ouvrés à la surface (Y compris argentés, émaillés, etc...) Y compris les bandages, frettes et centres de roues  
(f) Prodotti forgiati, strati, laminati a freddo (differenti dalle lamiere o dai nastri stretti a caldo destinati alla fabbricazione della banda) o lavorati alla superficie (compresi argentati, smaltati, ecc...) Compresi i cerchioni, le frette ed i centri di ruote  
(g) C.T.C.I. 681-14; 681-15

Importations par produits en provenance des pays tiers et réceptions en provenance d'autres pays de la Communauté  
 Importazioni per prodotti di provenienza dai paesi terzi e arrivi in provenienza da altri paesi della Comunità

46 A

1.000 t

Période Periodo	Fonte et ferro-alliages Ghisa e ferro-leghe d'alto forno				Acier (produits du Traité) Acciaio (prodotti compresi nel Trattato)														Produits sidérurgiques hors Communauté Prodotti siderurgici fuori della Comunità				28 Total général Acier · Totale generale Acciaio	29 Rails usages · Rotale usate	30 Tubes, raccords, etc. de fonte (f) · Tubi, raccordi, ecc. di ghisa (f)	31 Ferro-alliages (HC) · Ferro-leghe (NC)				
	1 Fonte · Ghisa	2 Spiegel · Ghisa manganesifera	3 Ferro-Mn carbure · Ferro-Mn carburato	4 Total · Totale	5 Lingots et massiaux (a) · Lingotti e masselli (a)	6 Blooms et billettes (b) · Blumi e billette (b)	7 Brames et larges (b) · Bramme e bidoni (b)	8 Ebauches en rouleaux pour tôles (coils) (b) Sbozzi in rotoli per lamiera (coils) (b)	9 Rails neufs · Rotale nuove	10 Traverses, selles, éclisses · Traverse, piastre, steche	11 Fil machine (b) · Vergella in matasse (b)	12 Barres (c) · Barre (c)	13 Palanques · Palancole	14 Profils de 80 mm et plus et Zores (b) Profili da 80 mm e oltre e Zores (b)	15 Autres profils (b) · Altri profilati (b)	16 Feuillards à chaud · Nastri stretti a caldo	17 Larges plats (d) · Larghi piatti (d)	18 Tôles magnétiques · Lamierini magnetici	19 3 mm et plus 3 mm e oltre	20 moins de 3 mm inferiori a 3 mm	21 0,50 mm et plus 0,50 mm e oltre	22 moins de 0,50 mm inferiori a 0,50 mm					23 Autres tôles revêues et tôles plaquées Altre lamiera rivestite e lamiera placcate	24 Total (5-23) · Totale (5-23)	25 Forgés, étrés, etc. .... sous les formes précédentes (e) Forgiati, strati, etc. .... secondo le forme precedenti (e)	26 Fils crénelés · Fili trafilati
1954	129	1	0	130	26	28	0	63	0	15	8	0	0	1	5	1	9	19	42	43	12	1	1	275	13	6	3	0	2	2
1955	263	4	1	268	37	25	70	0	—	9	11	0	1	2	3	2	5	24	25	38	26	1	1	279	11	6	2	—	2	1
1955	X	21	—	22	4	2	11	—	—	1	1	0	0	0	0	0	1	1	1	1	2	0	0	26	1	0	0	—	0	0
	XI	14	0	14	3	1	3	—	—	0	1	—	—	0	0	0	1	2	4	1	3	0	0	20	1	1	0	—	0	0
	XII	22	0	22	3	2	9	—	—	1	0	—	—	0	0	0	1	1	2	1	2	0	0	24	1	1	0	—	0	0
1956	I	14	0	15	5	2	5	—	—	1	1	—	—	0	0	0	1	1	1	2	0	0	20	1	0	0	—	0	0	
	II	12	—	13	4	0	4	—	—	0	1	—	—	0	0	0	1	1	2	1	2	0	0	15	1	0	0	—	0	0
	III	28	0	29	2	0	5	—	0	1	1	—	—	—	0	0	1	1	1	1	2	0	0	15	1	0	0	—	0	0

Importations en provenance des pays tiers · Importazioni provenienti dai paesi terzi

1954	129	1	0	130	26	28	0	63	0	15	8	0	0	1	5	1	9	19	42	43	12	1	1	275	13	6	3	0	2	2
1955	263	4	1	268	37	25	70	0	—	9	11	0	1	2	3	2	5	24	25	38	26	1	1	279	11	6	2	—	2	1
1955	X	21	—	22	4	2	11	—	—	1	1	0	0	0	0	0	1	1	1	1	2	0	0	26	1	0	0	—	0	0
	XI	14	0	14	3	1	3	—	—	0	1	—	—	0	0	0	1	2	4	1	3	0	0	20	1	1	0	—	0	0
	XII	22	0	22	3	2	9	—	—	1	0	—	—	0	0	0	1	1	2	1	2	0	0	24	1	1	0	—	0	0
1956	I	14	0	15	5	2	5	—	—	1	1	—	—	0	0	0	1	1	1	2	0	0	20	1	0	0	—	0	0	
	II	12	—	13	4	0	4	—	—	0	1	—	—	0	0	0	1	1	2	1	2	0	0	15	1	0	0	—	0	0
	III	28	0	29	2	0	5	—	0	1	1	—	—	—	0	0	1	1	1	1	2	0	0	15	1	0	0	—	0	0

	IV	V	VI	VII	VIII	IX	X	5	—	1	1	0	0	0	0	0	0	0	0	1	18	1	0	0	0	19	—	0	0						
1954	97	0	0	23	3	0	0	0	—	1	41	1	7	33	15	3	3	0	0	0	0	1	22	65	7	22	1	371	11	4	2	387	5	10	3
1955	84	0	0	26	2	0	0	0	—	1	19	2	6	19	10	2	5	0	0	0	2	19	50	3	19	1	260	11	3	2	277	11	16	3	
1955	X	5	0	—	25	3	0	0	—	1	4	0	0	2	1	0	1	0	0	0	1	1	4	0	2	0	19	1	0	0	20	2	1	0	0
XI	4	—	—	13	—	—	—	—	—	1	19	0	0	1	1	0	0	0	0	0	1	2	8	0	1	0	21	1	0	0	23	—	1	0	0
XII	6	0	—	9	—	—	—	—	—	1	0	1	0	1	2	1	0	0	0	0	0	1	7	—	2	—	23	1	0	0	24	0	1	0	0
1956	I	18	0	—	4	90	4	1	0	0	0	2	0	2	1	0	0	0	0	0	2	3	0	1	0	1	19	1	0	0	20	0	1	0	0
II	11	0	—	—	26	2	0	0	—	1	3	—	2	1	2	0	0	1	3	0	1	3	0	2	0	2	17	1	0	0	19	1	1	0	0
III	19	0	—	—	3	0	0	0	—	0	2	—	1	2	2	0	0	1	4	0	1	4	0	1	0	1	19	1	0	0	20	0	1	0	0
IV	4	0	—	—	6	0	4	1	0	0	1	0	1	1	2	0	1	2	0	1	1	2	0	1	0	1	19	0	0	0	20	1	1	0	0
V	4	0	0	—	4	1	5	1	0	0	1	0	1	1	2	0	0	2	6	0	2	6	0	2	0	2	23	1	0	0	24	—	2	1	0
VI	7	0	0	—	7	0	3	0	0	0	2	0	1	1	3	0	1	2	4	1	2	4	1	2	0	2	21	1	0	0	22	0	1	0	0
VII	7	0	1	—	7	0	3	1	1	0	1	0	1	1	3	0	1	1	4	0	1	4	0	2	0	2	22	1	0	0	23	0	1	0	0
VIII	4	0	0	—	4	1	2	0	0	—	0	1	0	2	1	0	1	1	8	1	1	8	1	1	1	1	21	1	0	0	22	1	1	0	0
IX	6	—	—	—	6	0	4	1	1	0	2	0	1	1	2	0	1	2	5	0	1	5	0	1	0	1	22	1	0	0	23	—	1	0	0
X	—	—	—	—	—	—	—	—	—	1	0	0	1	1	1	2	0	1	1	1	1	1	1	5	0	1	22	1	0	0	23	—	1	0	0

Réceptions en provenance des autres pays de la Communauté · Arrivi dagli altri paesi della Comunità

(a) Y compris demi-produits en aciers fins et alliés · Compresi i semi-prodotti di acciai fini e legati

(b) Acier ordinaire seulement · Solo acciaio comune

(c) Y compris fil machine en aciers fins et alliés · Compresa la vergella in matasse di acciai fini e legati

(d) Y compris ébauches en rouleaux pour tôles en aciers fins et alliés · Compresi gli sbozzi in rotoli per lamiera di acciai fini e legati

(e) Produits forgés, laminés à froid (autres que les tôles ou le feuillard destiné à la fabrication du fer blanc) ou ouvrés à la surface (y compris argentés, émaillés, etc.) y compris les bandages, frettes et centres de roues

Prodotti forgiati, stirati, laminati a freddo (differenti dalle lamiere o dai nastri stretti a caldo destinati alla fabbricazione della banda) o lavorati alla superficie (compresi argentati, smaltati, ecc...) compresi cerchioni, le frette ed i centri di ruote

(f) C.T.C.I. 681-14; 681-15

Importations par produits en provenance des pays tiers et réceptions en provenance d'autres pays de la Communauté  
 Importazioni per prodotti di provenienza dai paesi terzi e arrivi in provenienza da altri paesi della Comunità

1.000 t

Période Periodo	Fonte et ferro-alliages Chisa e ferro-leghe d'alto forno				Acier (produits du Traité) Acciaio (prodotti compresi nel Trattato)																	Produits sidérurgiques hors Communauté Prodotti siderurgici fuori della Comunità				28	29	30	31	
	1	2	3	4	5	6	7	8	9	10	11	12	13	14	15	16	17	18	19	20	21	22	23	24	25					26
	Fonte · Chisa	Spiegel · Chisa manganesifera	Ferro-Mn carburé · Ferro-Mn carburato	Total · Totale	Lingots et massiaux (a) · Lingotti e masselli (a)	Blooms et billettes (b) · Blumi e billette (b)	Branes et larges (b) · Bramme e bidoni (b)	Ebauches en rouleaux pour tôles (coils) (b) Sbozzi in rotoli per lamiera (coils) (b)	Rails neufs · Rotale nuove	Traverses, selles, éclisses · Traversi, piastre, stecche	File machine (b) · Vergella in massella (b)	Barres (c) · Barre (c)	Palanques · Palancole	Profilés de 80 mm et plus et Zores (b) Profilati da 80 mm et oltre e Zores (b)	Autres profilés (b) · Altri profilati (b)	Feuillards à chaud · Nastri stretti a caldo	Large plates (d) · Larghi piatti (d)	Tôles magnétiques · Lamierini magnetici	3 mm et plus 3 mm et oltre	0,50 mm et plus inferiori a 3 mm	0,50 mm et plus inferiori a 0,50 mm	Autres tôles revêtues et tôles plaquées Altre lamiera rivestite e lamiera placcate	Total (5-23) · Totale (5-23)	Forgés, étirés, etc., sous les formes précédentes (e) Forgati, strati, ecc., sotto le forme precedenti (e)	Fils crétilés · Fili trafilati	Tubes et raccords d'acier · Tubi e raccordi di acciaio	Total général Acier · Totale generale Acciaio	Rails usagés · Rotale usate	Tubes, raccords, etc. de fonte (f) · Tubi, raccordi, ecc. di ghisa (f)	Ferro-alliages (HC) · Ferro-leghe (NC)

Importations en provenance des pays tiers · Importazioni provenienti dai paesi terzi

1954	7	3	3	13	0	—	—	—	0	—	—	6	0	2	18	0	1	2	16	12	0	73	1	132	6	2	32	172	—	2	2
1955	6	1	2	8	1	1	115	—	12	0	0	13	0	2	19	0	2	3	24	15	0	67	2	276	11	2	36	325	0	11	2
1955	X	0	—	0	—	—	3	—	1	—	0	1	—	0	2	0	0	0	1	2	0	3	0	13	1	0	2	17	—	1	0
	XI	0	0	1	—	—	14	—	0	—	—	2	—	0	1	0	0	0	3	1	0	5	0	27	1	0	3	32	0	1	0
	XII	1	0	—	1	—	6	—	—	—	—	2	—	0	1	0	0	0	2	1	0	4	0	18	2	0	4	23	—	1	0
1956	I	3	0	4	—	—	6	—	—	—	—	2	—	1	1	0	0	0	1	1	0	5	0	17	2	0	22	—	1	0	
	II	1	—	0	—	—	5	—	—	—	—	1	—	1	1	0	0	0	1	1	0	4	0	14	2	0	18	—	2	0	
	III	3	0	0	4	—	9	—	—	—	—	1	0	1	0	0	0	0	4	1	0	6	0	23	2	0	29	—	1	0	

		Réceptions en provenance des autres pays de la Communauté · Arrivi dagli altri paesi della Comunità																													
IV	0	0	1	—	—	—	1	—	0	1	0	0	0	1	1	0	7	0	19	2	0	4	25	1	0						
V	5	—	5	0	—	—	1	—	0	1	0	0	0	1	0	0	5	0	19	3	0	4	26	1	0						
VI	0	—	1	—	—	—	0	—	0	1	0	0	0	1	1	0	6	0	18	2	0	3	22	2	0						
VII	0	0	1	0	—	—	1	—	0	1	0	0	0	1	1	0	7	0	14	2	0	4	20	1	0						
VIII	1	—	1	—	—	—	0	—	0	1	0	0	0	1	0	0	5	0	9	2	0	2	13	1	0						
IX	3	—	0	—	—	—	1	—	0	2	0	0	0	0	1	0	4	0	9	2	0	3	15	1	0						
X																															
1954	7	0	2	10	42	58	1	1	47	6	80	317	28	109	88	73	8	6	129	77	0	8	16	1.093	51	38	75	1.257	19	14	1
1955	5	0	4	9	43	2	85	8	42	7	85	381	27	119	109	80	9	9	159	72	1	7	19	1.262	52	38	105	1.440	20	36	2
1955	X	1	—	1	3	0	—	—	2	0	8	28	2	12	9	7	1	1	15	5	0	0	1	95	4	3	6	108	3	2	0
XI	0	—	0	1	0	0	—	—	1	1	7	33	1	12	11	7	1	1	13	5	0	0	2	95	5	3	8	112	3	5	0
XII	0	0	0	0	0	0	—	—	1	0	8	34	1	11	9	8	1	1	12	5	0	1	2	94	5	4	7	110	5	3	0
1956	I	0	—	1	12	0	—	—	3	1	4	43	2	12	11	7	1	1	14	5	0	1	2	119	6	4	10	139	4	3	0
II	0	0	—	0	0	0	—	—	6	1	5	27	1	10	7	5	1	1	12	5	0	1	1	82	5	5	7	98	1	3	0
III	1	—	0	1	3	0	—	—	6	1	5	30	1	11	8	10	2	0	15	5	0	1	2	100	6	4	9	119	2	2	0
IV	0	0	0	0	6	0	—	—	5	1	10	41	3	15	12	7	1	1	21	7	0	1	2	132	6	5	11	154	1	4	0
V	0	0	—	0	3	0	0	—	5	2	8	36	2	12	9	6	1	1	18	7	0	2	1	114	7	4	10	134	1	3	0
VI	0	0	0	0	0	0	0	—	5	1	8	31	1	13	10	9	2	1	11	4	0	1	1	98	6	4	11	119	1	3	0
VII	0	0	0	1	8	0	0	—	4	1	5	32	2	15	12	7	1	1	17	6	0	1	1	115	7	5	10	136	1	3	0
VIII	0	0	1	1	7	0	0	—	1	1	5	27	2	13	11	4	1	1	15	4	0	1	1	95	6	4	10	114	0	4	0
IX	0	0	0	1	0	0	0	—	1	1	8	26	1	10	9	6	1	1	14	5	0	1	1	85	6	4	8	102	0	3	0
X																															

(a) Y compris demi-produits en aciers fins et alliés · Compresi i semi-prodotti di acciai fini e legati

(b) Acier ordinaire seulement · Solo acciaio comune

(c) Y compris les machines en aciers fins et alliés · Compresa la vergella in matasse di acciai fini e legati

(d) Y compris ébauches en rouleaux pour tôles en aciers fins et alliés · Compresi gli sbocchi in rotoli per lamiere di acciai fini e legati

(e) Produits forgés, laminés à froid (autres que les tôles ou le feuillard destiné à la fabrication du fer blanc) ou ouvrés à la surface (y compris argentés, émaillés, etc...) y compris les bandages, frettes et centres de roues  
Prodotti forgiati, strati, laminati a freddo (differenti dalle lamiere o dai nastri stretti a caldo destinati alla fabbricazione della banda) o lavorati alla superficie (compresi argentati, smaltati, ecc...) compresi i cerchioni, le frette ed i centri di ruote

(f) C.T.C.I. 681-14; 681-15

Exportations par produits vers les pays tiers et livraisons des pays de la Communauté aux autres pays de la Communauté  
Esportazioni per prodotti verso i paesi terzi e consegna dei paesi della Comunità agli altri paesi della Comunità

Période Periodo	Fonte et ferro-alliages Chisa e ferro-leghe d'alto forno				Acier (produits du Traité) Acciaio (prodotti compresi nel Trattato)																			Produits sidérurgiques hors Communauté Prodotti siderurgici fuori della Comunità				28	29	30	31
	1	2	3	4	5	6	7	8	9	10	11	12	13	14	15	16	17	18	19	20	21	22	23	24	25	26	27				
	Fonte · Chisa	Spiegel · Chisa manganesifera	Ferro-Mn carburé · Ferro-Mn carburato	Total · Totale	Lingots et massiaux (a) · Lingotí e masselli (a)	Blooms et billetes (b) · Blumi e billette (b)	Brames et larges (b) · Bramme e bidoni (b)	Ebauches en rouleaux pour tôles (coils) (b) Sbozzi in rotoli per lamiera (coils) (b)	Rails neufs · Rotale nuove	Traverses, selles, éclisses · Traverse, piastre, stecche	Fill machine (b) · Vergella in matasse (b)	Barres (c) · Barre (c)	Palanches · Palancole	Profils de 80 mm et plus et Zores (b) Profili da 80 mm et plus et Zores (b)	Autres profils (b) · Altri profili (b)	Feuillards à chaud · Nastri stretti a caldo	Large plates (d) · Larghi piatti (d)	Tôles magnétiques · Lamierini magnetici	3 mm et plus 3 mm e oltre	moins de 3 mm inferiori a 3 mm	0,50 mm et plus inferiori a 0,50 mm	0,50 mm et plus inferiori a 0,50 mm	Autres tôles revêtues et tôles plaquées Altre lamiere rivestite e lamiere plaquate	Total (5-23) · Totale (5-23)	Forgés, étirés, etc..... secondo les formes précédentes (e) Forgati, strati, ecc..... secondo le forme precedenti (e)	Fils tréfilés · Fili trafilati	Tubes et raccords d'acier (f) (g) Tubi e raccordi di acciaio (f) (g)	Total général Acier (f) · Totale generale Acciaio (f)	Rails usagés · Rotale usate	Tubes, raccords, etc. de fonte (h) (i) · Tubi, raccordi, ecc. di ghisa (h) (i)	Ferro-alliages (HC) · Ferro-leghe (NC)
1954	337	0	23	360	54	532	45	10	195	83	287	1.635	107	485	552	233	27	34	730	628	3	108	332	6.080	146	348	844	7.418	12	223	19
1955	451	2	45	498	96	471	38	16	250	162	329	1.821	71	611	853	288	30	67	735	824	2	209	352	7.225	226	418	964	8.833	38	285	39
1955 X	50	0	11	61	4	37	4	2	20	19	26	156	9	55	89	22	2	6	53	78	0	19	28	628	20	33	74	755	5	28	3
XI	47	0	2	49	4	36	4	1	19	13	24	141	7	53	68	24	2	7	65	61	0	16	24	570	19	33	83	705	5	27	3
XII	49	0	15	64	3	33	4	1	27	24	33	193	9	71	115	33	4	9	76	88	0	32	34	789	25	46	100	960	6	25	5
1956 I	26	0	5	31	5	32	3	1	19	19	32	144	9	56	78	25	2	6	75	69	0	30	26	631	20	35	100	786	5	23	2
II	16	0	13	29	12	38	1	2	17	17	21	153	5	53	80	24	3	6	58	68	0	15	27	601	20	31	82	734	6	17	4
II	17	1	8	26	5	40	4	3	15	13	26	172	6	63	84	25	4	7	71	69	0	23	32	661	24	37	78	800	4	23	2

Exportations vers les pays tiers · Esportazioni verso i paesi terzi

## Livraisons aux pays de la Communauté - Consegne ai paesi della Comunità

IV	24	1	12	37	4	42	2	1	30	15	31	175	8	63	89	33	4	8	93	78	0	18	36	730	20	38	115	903	2	29	4	
V	19	0	11	30	4	33	2	1	14	13	28	213	8	66	84	25	4	7	90	91	0	15	41	740	41	40	84	905	4	28	2	
VI	27	0	1	28	6	39	1	1	15	18	34	193	11	66	85	27	5	7	86	98	0	22	35	749	31	35	101	916	3	34	3	
VII	23	0	18	42	10	36	0	2	16	16	33	184	9	65	69	19	3	9	81	72	0	17	32	673	31	32	74	810	3	22	2	
VIII	23	0	0	23	5	51	0	1	27	18	34	189	11	73	77	30	4	7	84	70	0	15	30	726	20	31	84	861	2	17	2	
IX	21	1	16	37	6	52	2	3	33	14	32	171	9	62	84	31	5	8	102	94	1	15	31	753	25	32	107	917	3	14	..	
X																																
1954	401	25	37	463	94	319	137	192	51	23	315	804	27	310	255	286	25	14	323	319	1	92	27	3.615	77	55	78	3.825	80	115	16	
1955	553	28	68	648	93	333	169	333	60	17	318	1.123	31	387	368	382	33	24	534	492	1	401	43	4.843	111	60	121	5.135	157	146	20	
1955	X	52	7	61	11	27	6	21	2	1	28	93	2	33	29	34	3	2	40	43	0	9	4	390	9	5	10	414	6	10	1	
XI	48	4	6	58	7	24	4	31	5	1	28	98	1	30	31	32	3	2	45	40	0	6	3	391	9	6	12	418	12	10	2	
XII	69	3	9	81	11	26	9	29	2	2	32	123	1	48	41	43	4	3	59	52	0	9	4	497	14	6	11	528	19	11	2	
1956	I	58	4	5	67	4	22	5	24	9	30	98	3	34	25	34	4	3	45	39	0	8	5	392	7	6	13	418	12	7	1	
II	38	2	4	44	8	13	4	18	2	1	21	69	0	25	19	27	3	3	33	31	0	8	2	287	8	5	9	309	7	6	1	
III	42	5	6	53	5	23	6	26	8	2	32	104	1	30	28	36	4	3	42	40	0	10	6	403	12	6	12	433	9	11	1	
IV	34	3	6	43	6	27	5	23	4	2	34	105	3	34	24	35	4	4	51	39	0	11	5	416	11	6	18	451	11	10	1	
V	28	4	6	39	8	23	5	24	5	2	29	83	2	29	22	30	4	4	42	31	0	10	5	357	11	6	15	389	12	9	1	
VI	48	4	5	56	12	24	3	26	8	2	31	89	1	32	24	36	3	4	40	36	0	15	4	389	12	6	15	422	6	9	1	
VII	36	1	5	43	6	22	5	25	3	2	23	78	4	34	24	35	3	3	34	31	0	12	4	348	13	5	13	379	6	10	2	
VIII	32	5	4	41	8	18	7	22	2	2	25	77	2	31	24	25	2	5	40	35	0	7	4	335	11	5	10	361	6	10	2	
IX	40	4	5	49	19	27	3	27	2	3	25	83	2	32	24	36	4	4	36	31	0	10	4	369	9	6	15	399	6	9	..	
X																																

(a) Y compris demi-produits en aciers fins et alliés - Compresi i semi-prodotti di acciai fini e legati

(b) Acier ordinaire seulement - Solo acciaio comune

(c) Y compris fil machine en aciers fins et alliés - Compresa la vergella in matasse di acciai fini e legati

(d) Y compris ébauches en rouleaux pour tôles en aciers fins et alliés - Compresi gli sbozzi in rotoli per lamiere di acciai fini e legati

(e) Produits forgés, laminés à froid (autres que les tôles ou le feuillard destiné à la fabrication du fer blanc) ou ouvrés à la surface (y compris argentés, émaillés, etc. ...) y compris les bandages, frètes et centres de roues

Prodotti forgiati, strati, laminati a freddo (differenti dalle lamiere o dai nastri stretti a caldo destinati alla fabbricazione della banda) o lavorati alla superficie (compresi argentati, smaltati, ecc. ...) compresi i cerchi, le frète ed i centri di ruote

(f) Chiffres provisoires - Cifre provvisorie

(g) Pour les Pays-Bas, y compris tubes, raccords etc. de fonte - Per i Paesi Bassi, ivi compresi tubi, raccordi ecc. di ghisa

(h) C.T.C.I. 681-14; 681-15

(i) Sans les Pays-Bas - Non compresi i Paesi Bassi

Exportations par produits vers les pays tiers et livraisons aux autres pays de la Communauté  
Esportazioni per prodotti verso i paesi terzi e consegna agli altri paesi della Comunità

49 A

1.000 t

Période Periodo	Fonte et ferro-alliages Ghisa e ferro-leghe d'alto forno				Acier (produits du Traité) Acciaio (prodotti compresi nel Trattato)																	Produits sidérurgiques hors Communauté Prodotti siderurgici fuori della Comunità				28 Total général Acier · Totale generale Acciaio	29 Rails usages · Rotale usate	30 Tubes, raccords, etc. de fonte (f) · Tubi, raccordi, ecc. di ghisa (f)	31 Ferro-alliages (HC) · Ferro-leghe (NC)		
	1 Fonte · Ghisa	2 Spiegel · Ghisa manganesifera	3 Ferro-Mn carbure · Ferro-Mn carburato	4 Total · Totale	5 Lingots et massiaux (a) · Lingotti e masselli (a)	6 Blooms et billettes (b) · Blumi e billette (b)	7 Brames et larges (b) · Bramme e bidoni (b)	8 Ebauches en rouleaux pour côles (coils) (b) Sbozzi in rotoli per lamiera (coils) (b)	9 Rails neufs · Rotale nuove	10 Traverses, selles, éclisses · Traversi, piastre, stecche	11 Fil machine (b) · Vergella in matasse (b)	12 Barres (c) · Barre (c)	13 Palplanches · Palancole	14 Profilés de 80 mm et plus et Zores (b) Profilati da 80 mm e oltre e Zores (b)	15 Autres profilés (b) · Altri profilati (b)	16 Feuillards à chaud · Nastri stretti a caldo	17 Larges plats (d) · Larghi piatti (d)	18 Tôles magnétiques · Lamierini magnetici	19 3 mm et plus 3 mm e oltre	20 moins de 3 mm inferiori a 3 mm	21 · 0,50 mm et plus inferiori a 0,50 mm	22 Autres tôles revêtues et côles plaquées inferiori a 0,50 mm	23 Autres tôles revêtues et côles plaquées	24 Total (5-23) · Totale (5-23)	25 Forgés, étirés, etc., sous les formes précédentes (e) Forgiati, strati, ecc., secondo le forme precedenti (e)					26 Fils crétilés · Fili trafilati	27 Tubes et raccords d'acier · Tubi e raccordi di acciaio
1954	176	0	5	181	13	134	17	0	75	14	95	286	42	107	75	71	9	10	229	48	1	11	23	1.259	56	66	397	1.778	0	84	3
1955	105	1	16	122	31	121	12	5	101	32	108	262	41	110	87	52	10	16	211	78	1	18	26	1.323	85	69	395	1.872	0	83	10
1955 X	8	0	8	16	1	12	0	—	10	1	11	23	4	8	6	4	1	1	14	7	0	1	1	105	6	6	31	149	0	8	1
XI	4	0	0	4	0	17	1	—	10	4	7	28	4	12	8	4	1	1	18	10	0	1	2	129	8	6	37	180	0	8	1
XII	11	0	8	19	0	8	1	—	11	3	12	29	3	13	11	5	2	1	23	11	0	3	3	137	8	7	36	189	—	9	2
1956 I	8	0	—	8	1	6	1	—	4	3	9	22	3	13	7	6	1	1	29	10	0	3	3	121	7	7	50	186	—	9	1
II	9	0	8	17	2	12	0	—	5	1	8	19	3	13	9	5	1	1	20	7	0	2	2	110	6	6	30	153	0	6	3
III	7	0	0	8	2	4	1	—	6	2	8	17	2	11	9	7	2	1	17	9	0	2	2	102	7	7	23	139	0	9	1

## Exportations vers les pays tiers · Esportazioni verso i paesi terzi

1954	176	0	5	181	13	134	17	0	75	14	95	286	42	107	75	71	9	10	229	48	1	11	23	1.259	56	66	397	1.778	0	84	3
1955	105	1	16	122	31	121	12	5	101	32	108	262	41	110	87	52	10	16	211	78	1	18	26	1.323	85	69	395	1.872	0	83	10
1955 X	8	0	8	16	1	12	0	—	10	1	11	23	4	8	6	4	1	1	14	7	0	1	1	105	6	6	31	149	0	8	1
XI	4	0	0	4	0	17	1	—	10	4	7	28	4	12	8	4	1	1	18	10	0	1	2	129	8	6	37	180	0	8	1
XII	11	0	8	19	0	8	1	—	11	3	12	29	3	13	11	5	2	1	23	11	0	3	3	137	8	7	36	189	—	9	2
1956 I	8	0	—	8	1	6	1	—	4	3	9	22	3	13	7	6	1	1	29	10	0	3	3	121	7	7	50	186	—	9	1
II	9	0	8	17	2	12	0	—	5	1	8	19	3	13	9	5	1	1	20	7	0	2	2	110	6	6	30	153	0	6	3
III	7	0	0	8	2	4	1	—	6	2	8	17	2	11	9	7	2	1	17	9	0	2	2	102	7	7	23	139	0	9	1



IV	13	1	4	18	2	20	0	—	10	3	14	37	4	17	14	8	3	3	42	12	0	2	4	195	9	9	61	275	0	11	3	
V	8	0	4	13	1	15	—	—	6	2	7	27	3	14	9	7	3	2	31	21	0	1	3	152	9	8	36	204	—	11	1	
VI	16	0	0	17	3	11	0	1	7	2	11	30	3	14	10	10	3	3	29	28	0	2	4	171	10	9	42	231	0	14	0	
VII	14	0	9	23	1	9	0	—	9	2	10	27	5	15	9	4	2	0	29	19	0	1	3	145	8	8	26	186	0	9	0	
VIII	10	0	—	10	2	9	0	—	9	3	10	28	6	16	12	15	2	2	32	17	0	1	3	168	9	7	42	227	0	8	1	
IX	11	0	11	23	2	12	2	1	19	3	14	35	5	20	15	15	4	2	46	35	0	1	3	235	10	10	58	313	2	9	1	
X																																

## Livraisons aux autres pays de la Communauté · Consegne agli altri paesi della Comunità

1954	187	17	0	205	83	44	83	0	30	21	36	66	16	33	38	5	5	7	73	16	0	6	2	564	37	20	53	675	2	18	1	
1955	183	18	1	202	59	30	79	8	45	12	28	62	12	35	40	8	6	12	136	32	0	6	2	613	44	20	63	741	21	19	1	
1955	X	11	2	—	13	2	2	0	2	1	2	5	1	4	3	1	0	1	9	2	0	0	0	36	4	2	4	46	2	2	0	
	XI	17	3	0	19	1	3	0	1	2	2	6	1	4	3	1	1	1	11	2	0	0	0	40	5	2	4	51	6	2	0	
	XII	26	1	—	28	3	3	1	4	0	3	8	0	5	4	1	1	1	12	3	—	1	0	51	6	2	5	63	9	2	0	
1956	I	24	3	0	26	1	4	0	3	7	1	6	2	4	3	1	1	1	9	2	0	1	0	48	4	2	7	60	4	2	0	
	II	9	2	—	10	2	2	0	3	2	3	6	0	2	3	1	1	1	9	2	0	0	0	39	4	2	5	50	2	1	0	
	III	16	4	—	20	1	5	0	6	8	2	7	0	4	3	1	1	1	10	3	0	0	0	54	5	2	4	65	2	2	0	
	IV	11	2	—	13	2	6	0	7	3	3	8	2	4	4	2	1	2	16	5	0	1	0	67	5	2	9	83	3	1	0	
	V	9	4	0	13	2	5	0	5	1	3	6	1	4	2	1	2	1	12	3	0	1	0	54	4	2	6	66	6	1	0	
	VI	14	3	0	17	2	5	0	4	8	6	9	1	4	4	2	1	2	13	4	0	1	0	67	5	2	7	81	3	2	0	
	VII	9	1	0	10	4	6	1	4	3	2	6	2	4	3	2	1	1	10	4	0	1	0	53	5	2	4	65	1	3	0	
	VIII	7	3	0	10	1	6	1	1	2	5	7	1	3	3	3	0	1	15	4	0	0	0	54	5	2	6	67	4	2	0	
	IX	11	4	—	15	4	8	0	5	1	2	4	10	5	4	3	2	2	13	4	0	1	0	69	5	2	8	80	4	2	0	
X																																

a) Y compris demi-produits en aciers fins et alliés · Compresi i semi-prodotti di acciai fini e legati

b) Acter ordinaire seulement · Solo acciaio comune

c) Y compris fil machine en aciers fins et alliés · Compresa la vergella in matasse di acciai fini e legati

d) Y compris ébauches en rouleaux pour tôles en aciers fins et alliés · Compresi gli sbocchi in rotoli per lamiera di acciai fini e legati

e) Produits forgés, laminés à froid (autres que les tôles ou le feuillard destiné à la fabrication du fer blanc) ou ouvrés à la surface (y compris argentés, émaillés, etc....) y compris les bandages, frettes et centres de roues

Prodotti forgiati, stirati, laminati a freddo (differenti dalle lamiere o dai nastri stretti a caldo destinati alla fabbricazione della banda) o lavorati alla superficie (compresi argentati, smaltati, ecc....) compresi i cerchioni, le frette ed i centri di ruote

f) C.T.C.I. 681-14; 681-15

Exportations par produits vers les pays tiers et livraisons aux autres pays de la Communauté  
Esportazioni per prodotti verso i paesi terzi e consegne agli altri paesi della Comunità

1.000 t

Période Periodo	Fonte et ferro-alliages Chisa e ferro-leghe d'alto forno				Acier (produits du Traité) Acciaio (prodotti compresi nel Trattato)																		Produits sidérurgiques hors Communauté Prodotti siderurgici fuori della Comunità			28	29	30	31
	1	2	3	4	5	6	7	8	9	10	11	12	13	14	15	16	17	18	19	20	21	22	23	24	25				
	Fonte · Chisa	Spiegel · Chisa manganesifera	Ferro-Mn carburé · Ferro-Mn carburato	Total · Totale	Lingots et massiaux (a) · Lingotti e masselli (a)	Blooms et billetes (b) · Blumi e billette (b)	Brames et largets (b) · Bramme e bidoni (b)	Ebauches en rouleaux pour tôles (coils) (b) Sbozzi in rotoli per lamiera (coils) (b)	Rails neufs · Rotale nuove	Traverses, selles, éclisses · Traverse, pastre, stecche	Fill machine (b) · Vergella in matasse (b)	Barres (c) · Barre (c)	Palanches · Palancole	Profils de 80 mm et plus et Zores (b) Profili da 80 mm et plus et Zores (b)	Autres profils (b) · Altri profili (b)	Feuillards à chaud · Nastri stretti a caldo	Larges plats (d) · Larghi piatti (d)	Tôles magnétiques · Lamierini magnetici	Tôles non revêtues Lamiere non rivestite	Fer blanc et tôles éta- mées d'une épais. de... Banda e altre lamiere sta- gnate con uno spessore di...	Autres tôles revêtues et tôles plaquées Altre lamiere rivestite e lamiere placcate	Total (5-23) · Totale (5-23)	Forgiat, étirés, ecc.... sous les formes précédentes (e) Forgiati, strati, ecc.... secondo le forme precedenti (e)	Fils tréfilés · Fili trafilati	Tubes et raccords d'acier · Tubi e raccordi di acciaio	Total général Acier · Totale generale Acciaio	Rails usagés · Rotale usate	Tubes, raccords, ecc. de fonte (f) · Tubi, raccordi, ecc. di ghisa (f)	Ferro-alliages (HC) · Ferro-leghe (NC)

Exportations vers les pays tiers · Esportazioni verso i paesi terzi

1954	1	—	—	1	1	157	6	2	50	17	65	794	7	231	293	91	8	9	289	0	2	178	2.483	39	102	59	2.683	5	12	0
1955	1	0	0	1	0	149	15	4	51	23	76	901	8	258	336	142	7	15	255	0	7	186	2.805	73	116	60	3.053	19	15	0
1955 X	0	—	0	0	—	9	2	1	8	4	6	87	1	27	38	10	0	2	20	0	2	17	269	8	11	5	293	3	2	—
XI	0	—	—	0	—	8	3	0	4	3	4	62	1	19	24	13	0	2	20	—	0	11	195	7	8	4	214	3	1	—
XII	—	—	—	—	0	10	2	0	5	7	9	90	3	29	43	17	1	1	27	0	1	19	301	9	13	8	330	6	1	—
1956 I	0	—	—	0	0	16	2	0	5	5	10	74	2	23	39	12	1	2	25	—	1	15	262	7	12	8	288	2	1	—
II	0	—	—	0	1	12	1	—	5	2	5	81	0	21	40	12	1	1	20	—	1	14	249	7	9	6	271	4	1	—
III	—	—	—	—	0	11	1	1	4	6	6	86	2	27	42	12	1	2	33	—	2	15	285	8	12	8	313	3	2	—

	—	—	0	0	1	8	2	1	8	6	7	78	1	27	47	14	1	1	31	28	—	1	16	275	6	11	7	299	2	1	
IV	—	—	—	—	—	—	—	—	—	—	—	—	—	—	—	—	—	—	—	—	—	—	—	—	—	—	—	—	—	—	
V	0	—	0	0	0	8	2	0	8	2	9	105	1	29	49	11	1	1	35	33	0	1	18	315	10	12	6	344	1	0	
VI	0	—	0	1	8	1	—	—	8	5	9	87	3	26	53	10	1	2	34	39	—	1	18	305	8	9	6	328	1	2	
VII	0	—	0	0	12	0	0	0	6	3	10	85	1	27	37	9	0	1	29	28	—	1	16	267	6	9	5	286	1	1	
VIII	0	—	0	0	18	—	—	—	0	4	12	98	1	36	41	9	0	2	29	30	—	0	15	302	6	10	5	323	1	1	
IX	—	—	1	1	21	—	—	—	0	8	7	76	2	28	48	9	0	1	34	32	—	0	16	286	8	8	7	309	1	1	
X	—	—	—	—	—	—	—	—	—	—	—	—	—	—	—	—	—	—	—	—	—	—	—	—	—	—	—	—	—	—	—
Livraisons aux autres pays de la Communauté · Consegne agli altri paesi della Comunità																															
1954	40	5	3	48	2	161	30	21	12	1	192	533	9	162	98	179	4	6	114	145	0	36	18	1.723	22	26	21	1.792	20	10	0
1955	36	5	7	48	5	177	74	71	4	1	197	751	11	191	152	231	6	4	206	214	—	55	32	2.402	26	28	22	2.477	14	13	0
1955	X	4	—	0	5	1	16	6	7	0	18	62	1	16	13	25	1	0	17	23	—	5	3	213	3	3	2	220	0	1	—
XI	4	0	1	5	1	13	4	7	1	0	19	68	0	15	13	22	1	0	22	16	—	4	2	207	1	3	2	213	1	1	0
XII	2	1	1	3	1	12	8	6	1	0	17	79	0	20	15	29	1	0	28	21	—	5	3	246	3	3	2	254	1	1	—
1956	I	3	0	—	4	0	9	5	4	0	20	70	1	18	9	23	1	0	25	17	—	4	4	210	2	3	3	218	2	1	0
II	2	0	—	2	0	7	4	5	0	0	10	40	0	14	6	19	1	0	14	14	—	5	2	141	1	2	2	146	0	1	—
III	1	0	0	2	0	12	5	8	0	0	20	67	0	14	9	24	1	0	19	20	—	6	5	211	3	3	3	220	0	2	—
IV	1	0	0	1	0	14	5	5	0	0	22	71	1	17	10	25	1	0	23	19	0	6	4	224	2	3	3	232	0	2	0
V	1	0	0	2	1	12	4	6	0	0	18	52	0	15	8	21	1	0	19	16	—	7	4	186	2	3	2	193	0	1	0
VI	1	1	0	2	1	14	3	6	0	—	17	57	0	17	11	25	1	0	17	15	—	7	3	194	2	3	4	203	1	1	—
VII	2	0	—	2	0	11	5	5	0	0	14	48	0	17	8	25	1	0	13	14	—	6	3	169	2	2	4	177	1	1	—
VIII	1	1	—	2	3	10	6	5	1	0	12	48	2	17	8	18	0	0	16	16	—	4	3	168	1	2	2	174	1	1	—
IX	1	1	—	2	2	12	3	6	—	—	12	48	1	15	9	26	0	0	15	14	—	6	3	172	2	3	3	180	0	1	—
X	—	—	—	—	—	—	—	—	—	—	—	—	—	—	—	—	—	—	—	—	—	—	—	—	—	—	—	—	—	—	—

(a) Y compris demi-produits en aciers fins et alliés · Compresi i semi-prodotti di acciai fini e legati

(b) Acier ordinaire seulement · Solo acciaio comune

(c) Y compris fil machine en aciers fins et alliés · Compresa la vergella in matasse di acciai fini e legati

(d) Y compris ébauches en rouleaux pour tôles en aciers fins et alliés · Compresi gli sbocchi in rotoli per lamiera di acciai fini e legati

(e) Produits forgés, laminés à froid (autres que les tôles ou le feuillard destiné à la fabrication du fer blanc) ou ouvrés à la surface (y compris argentés, émaillés, etc...) y compris les bandages, frettes et centres de roues

Prodotti forgiati, strati, laminati a freddo (differenti dalle lamiere o dai nastri stretti a caldo destinati alla fabbricazione della banda) o lavorati alla superficie (compresi argentati, smaltati, ecc...) compresi i cerchioni, le frette ed i centri di ruote

(f) C.T.C.I. 661-41; 661-15

Exportations par produits vers les pays tiers et livraisons aux autres pays de la Communauté  
Esportazioni per prodotti verso i paesi terzi e consegne agli altri paesi della Comunità

1.000 t

Période Periodo	Fonte et ferro-alliages Chisa e ferro-leghe d'alto forno				Acier (produits du Traité) Acciaio (prodotti compresi nel Trattato)																		Produits siderurgiques hors Communauté Prodotti siderurgici fuori della Comunità				28	29	30	31			
	1	2	3	4	5	6	7	8	9	10	11	12	13	14	15	16	17	18	19	20	21	22	23	24	25	26					27		
	Fonte . Chisa	Spiegel . Chisa manganesifera	Ferro-Mn carburé . Ferro-Mn carburato	Total . Totale	Lingots et massaux (a) . Lingotti e masselli (a)	Blooms et billetes (b) . Blumi e billette (b)	Brames et larges (b) . Bramme e bidoni (b)	Ebauches en rouleaux pour tôles (coils) (b)	Sbozzi in rotoli per lamiera (coils) (b)	Rails neufs . Rotale nuove	Traverse, selles, éclisses . Traverse, piastre, steche	Fill machine (b) . Vergella in matasse (b)	Barres (c) . Barre (c)	Palplanches . Palancale	Profilés de 80 mm et plus et Zores (b)	Profilés de 80 mm et plus et Zores (b)	Autres profilés (b) . Altri profilati (b)	Fouillards à chaud . Nastri stretti a caldo	Larges plats (d) . Larghi piatti (d)	Tôles magnétiques . Lamierini magnetici	Tôles non revêtues Lamiere non rivestite	Fer blanc et tôles éta- mées d'une épaisseur de... Banda e altre lamiere sta- gnate con uno spessore di...	Autres tôles revêtues et tôles plaquées	Altre lamiere rivestite e lamiere placate	Total (5-23) . Totale (5-23)	Forgés, étirés, etc., sous les formes précédentes (e) Forgiati, stirati, ecc., secondo le forme precedenti (e)	Fils tréfilés . Fili trafilati	Tubes et raccords d'acier (f)	Tubes et raccords d'acier (f)	Total général Acier (f) . Totale generale Acciaio (f)	Rails usagés . Rotale usate	Tubes, raccords, etc. de fonte (g) . Tubi, raccordi, ecc. di ghisa (g)	Ferro-alliages (HC) . Ferro-leghe (NC)

## Exportations vers les pays tiers . Esportazioni verso i paesi terzi

1954	31	—	18	49	13	233	15	0	69	52	111	525	57	145	181	61	8	14	156	217	2	92	127	2.078	41	152	261	2.532	7	126	11
1955	177	0	28	206	52	178	11	0	97	106	118	622	21	241	427	77	8	22	204	256	1	173	133	2.747	47	206	312	3.312	15	186	23
1955 X	28	0	3	31	3	14	1	—	3	15	6	44	4	19	45	6	1	1	14	18	0	15	10	217	4	14	20	255	2	18	2
XI	28	—	2	30	3	6	0	—	6	6	12	46	2	22	36	5	0	1	17	17	0	13	11	204	3	15	22	244	2	18	2
XII	24	0	7	31	3	14	2	—	12	15	11	71	3	29	61	9	1	4	22	28	0	28	13	325	5	25	36	391	0	15	2
1956 I	8	—	5	13	4	6	1	0	10	11	11	41	3	20	31	6	1	1	17	18	0	25	8	214	4	13	23	254	2	13	1
II	3	—	5	8	2	8	—	—	7	14	6	48	2	18	30	6	1	3	14	21	0	10	12	204	4	13	29	249	1	10	1
III	2	0	8	10	1	16	3	—	5	4	10	57	2	24	32	6	1	1	19	20	0	19	14	233	7	15	28	284	2	12	1

	IV	3	0	8	11	0	7	—	—	12	7	8	54	3	19	25	8	1	2	18	25	0	14	16	219	3	15	28	266	0	17	
	V	3	0	7	9	0	6	—	—	—	9	10	65	4	22	21	5	1	2	20	25	0	13	17	220	18	18	24	280	1	16	
	VI	5	—	1	5	1	13	—	0	—	11	10	63	3	26	20	5	1	1	21	22	0	19	13	228	11	15	31	385	1	18	
	VII	2	—	9	12	5	14	—	—	—	11	11	57	3	21	21	5	1	2	20	20	0	15	12	216	14	13	22	266	0	12	
	VIII	3	—	—	3	1	17	—	—	10	11	7	47	4	22	18	4	1	2	19	17	—	10	10	202	4	12	16	234	0	8	
	IX	0	—	4	4	0	12	—	—	7	6	9	49	3	14	16	6	0	2	18	20	0	13	11	185	3	11	19	218	0	4	
	X	0	0	3	3	2	10	—	—	12	6	10	64	4	21	18	6	0	2	20	27	0	15	14	234	3	17	24	278	—	11	2
Livraisons aux autres pays de la Communauté · Consegne agli altri paesi della Comunità																																
1954	88	1	33	123	9	114	22	54	9	1	76	203	3	113	119	92	17	2	124	134	0	44	8	1.144	16	8	1	1.168	54	87	10	
1955	235	5	60	300	29	126	11	113	11	4	79	307	8	159	174	106	20	6	147	191	0	33	9	1.534	40	11	26	1.611	109	114	13	
1955	X	26	1	6	33	8	9	0	8	1	0	7	25	0	12	13	7	2	1	12	15	0	3	1	124	2	1	4	132	4	7	1
	XI	20	1	6	26	4	9	0	12	2	0	5	23	—	11	15	8	2	0	11	17	0	1	1	122	3	1	5	131	5	7	2
	XII	31	1	9	41	8	10	0	13	1	0	11	35	0	23	22	11	2	1	16	23	0	3	1	180	5	1	4	191	8	8	2
1956	I	24	1	5	30	3	9	—	9	2	0	8	21	—	11	13	8	2	1	9	14	0	2	1	113	2	1	3	118	5	4	1
	II	22	1	4	26	5	4	0	4	0	0	6	22	0	9	10	7	1	1	9	11	0	3	0	94	3	1	2	100	5	4	0
	III	15	1	6	22	4	6	0	3	0	0	9	28	0	11	16	9	2	1	10	14	0	4	0	117	4	1	4	126	7	7	0
	IV	15	0	6	22	4	7	0	4	1	0	8	25	0	13	11	6	2	1	11	12	0	3	1	107	4	1	4	115	8	7	0
	V	12	0	6	18	5	7	0	9	—	0	7	23	0	9	12	6	2	1	7	8	0	2	1	98	4	1	5	108	5	7	1
	VI	21	0	4	25	7	6	0	5	—	1	7	23	—	11	9	6	1	1	9	11	0	6	1	104	5	1	3	113	2	6	1
	VII	18	0	5	24	1	5	0	6	—	1	7	24	1	13	13	8	2	2	10	9	0	4	1	107	6	1	3	116	4	6	1
	VIII	15	1	4	20	4	3	0	8	1	1	7	20	0	10	12	4	2	2	8	10	—	3	1	95	4	0	2	101	1	7	1
	IX	19	—	5	24	12	7	0	10	1	1	7	24	0	13	10	6	2	2	7	9	0	3	1	113	2	1	3	119	1	6	1
	X	16	—	6	21	8	9	0	6	1	0	9	24	0	14	10	6	3	2	9	10	0	3	1	115	2	1	3	120	2	6	1

(a) Y compris demi-produits en aciers fins et alliés · Compresi i semi-prodotti di acciai fini e legati

(b) Acier ordinaire seulement · Solo acciaio comune

(c) Y compris fil machine en aciers fins et alliés · Compresa la vergella in matasse di acciai fini e legati

(d) Y compris ébauches en rouleaux pour tôles en aciers fins et alliés · Compresi gli sbozzi in rotoli per lamiera di acciai fini e legati

(e) Produits forgés, laminés à froid (autres que les tôles ou le feuillard destiné à la fabrication du fer blanc) ou ouvrés à la surface (Y compris argentés, émaillés, etc...) y compris les bandages, frettes et centres de roues

(f) Prodotti forgiati, stirati, laminati a freddo (differenti delle lamiere o dai nastri stretti a caldo destinati alla fabbricazione della banda) o lavorati alla superficie (compresi argentati, smaltati, ecc...) compresi i cerchioni, le frette ed i centri di ruote

(g) Chiffres provisoires · Cifre provvisorie

(h) C.T.C.I. 681-14; 681-15

Exportations par produits vers les pays tiers et livraisons aux autres pays de la Communauté  
Esportazioni per prodotti verso i paesi terzi e consegna agli altri paesi della Comunità

52 A

1.000 t

Période Periodo	Fonte et ferro-alliages Ghisa e ferro-leghe d'alto forno				Acier (produits du Traité) Acciaio (prodotti compresi nel Trattato)																	Produits sidérurgiques hors Communauté Prodotti siderurgici fuori della Comunità				28 Total général Acier · Totale generale Acciaio	29 Rails usages · Rotabile usate	30 Tubes, raccords, etc. di fonte (f) · Tubi, raccordi, ecc. di ghisa (f)	31 Ferro-alliages (HC) · Ferro-leghe (NC)	
	1 Fonte · Ghisa	2 Spiegel · Ghisa manganesifera	3 Ferro-Mn carburé · Ferro-Mn carburato	4 Total · Totale	5 Lingots et massiaux (a) · Lingotti e masselli (a)	6 Blooms et billettes (b) · Blumi e billette (b)	7 Brames et larges (b) · Bramme e bidoni (b)	8 Ebauches en rouleaux pour tôles (coils) (b) Sbozzi in rotoli per lamiera (coils) (b)	9 Rails neufs · Rotale nuove	10 Traverses, selles, éclisses · Traverse, piastre, stecche	11 Fil machine (b) · Vergella in matasse (b)	12 Barres (c) · Barre (c)	13 Palanches · Palancole	14 Profilés de 80 mm et plus et Zores (b) Profilati da 80 mm et oltre e Zores (b)	15 Autres profilés (b) · Altri profilati (b)	16 Feuillards à chaud · Nastri stretti a caldo	17 Larges plats (d) · Larghi piatti (d)	18 Tôles magnétiques · Lamierini magnetici	19 3 mm et plus 3 mm e oltre	20 moins de 3 mm inferiori a 3 mm	21 0,50 mm et plus 0,50 mm e oltre	22 moins de 0,05 mm inferiori a 0,05 mm	23 Autres tôles revêtues et tôles plaquées Altre lamiera rivestite e lamiera placcate	24 Total (5-23) · Totale (5-23)	25 Forgés, étirés, etc. sous les formes précédentes (e) Forgiati, strati, etc. sotto le forme precedenti (e)					26 Fils crétilés · Fili trafilati
1954	1	0	1	2	28	9	8	7	1	0	0	17	1	2	1	2	0	5	0	0	0	0	5	88	5	4	97	0	1	5
1955	2	0	0	2	13	24	7	0	0	12	24	—	—	1	2	4	15	16	6	0	3	0	6	140	9	4	150	—	2	6
1955 X	0	—	0	0	0	2	—	—	1	0	2	—	—	—	0	0	2	1	0	0	—	0	0	9	1	0	12	—	0	0
XI	0	0	—	0	—	4	1	—	1	0	2	—	—	0	0	1	4	2	0	—	0	0	0	14	0	1	15	—	0	0
XII	—	0	0	0	0	0	1	—	1	0	2	—	—	0	0	1	3	1	0	—	0	0	0	9	1	0	16	—	0	0
1956 I	0	0	—	0	—	4	0	—	0	—	4	—	—	—	0	0	2	1	0	0	0	1	14	1	0	15	—	0	0	
II	0	—	0	0	8	5	2	—	—	—	4	0	0	1	1	1	1	1	0	0	0	0	24	2	0	14	—	0	0	
III	0	0	—	0	2	9	2	—	—	—	11	0	0	1	0	0	2	0	1	—	—	1	30	1	0	17	—	0	0	

## Exportations vers les pays tiers · Esportazioni verso i paesi terzi

1954	1	0	1	2	28	9	8	7	1	0	0	17	1	2	1	2	0	5	0	0	0	0	5	88	5	4	97	0	1	5
1955	2	0	0	2	13	24	7	0	0	12	24	—	—	1	2	4	15	16	6	0	3	0	6	140	9	4	150	—	2	6
1955 X	0	—	0	0	0	2	—	—	1	0	2	—	—	—	0	0	2	1	0	0	—	0	0	9	1	0	12	—	0	0
XI	0	0	—	0	—	4	—	—	1	0	2	—	—	0	0	1	4	2	0	—	0	0	0	14	0	1	15	—	0	0
XII	—	0	0	0	0	0	—	—	1	0	2	—	—	0	0	1	3	1	0	—	0	0	0	9	1	0	16	—	0	0
1956 I	0	0	—	0	—	4	0	—	0	—	4	—	—	—	0	0	2	1	0	0	0	1	14	1	0	15	—	0	0	
II	0	—	0	0	8	5	2	—	—	—	4	0	0	1	1	1	1	1	0	0	0	0	24	2	0	14	—	0	0	
III	0	0	—	0	2	9	2	—	—	—	11	0	0	1	0	0	2	0	1	—	—	1	30	1	0	17	—	0	0	

	IV	V	VI	VII	VIII	IX	X	1	0	0	5	0	0	2	0	1	0	0	0	0	1	23	0	0	14	38	—	0	0		
1954	1	0	0	0	0	0	0	1	0	0	—	0	0	0	0	0	0	0	0	0	0	1	0	0	0	0	0	0	0	0	
1955	3	0	0	0	0	0	0	0	0	0	0	0	0	0	0	0	0	0	0	0	0	0	0	0	0	0	0	0	0	0	
1955 X	0	—	—	—	—	—	—	3	—	0	—	—	—	—	—	1	0	1	—	—	—	—	—	—	—	—	—	—	—	—	
XI	—	—	—	—	—	—	—	5	—	0	—	—	—	—	—	0	0	1	—	—	—	—	—	—	—	—	—	—	—	—	
XII	—	—	—	—	—	—	—	1	—	0	—	—	—	—	—	0	0	0	—	—	—	—	—	—	—	—	—	—	—	—	—
1956 I	—	—	—	—	—	—	—	2	—	0	—	—	—	—	—	0	0	0	—	—	—	—	—	—	—	—	—	—	—	—	—
II	0	—	—	—	—	—	—	1	—	1	—	—	—	—	—	0	0	1	—	—	—	—	—	—	—	—	—	—	—	—	—
III	—	—	—	—	—	—	—	2	—	1	—	—	—	—	—	0	1	0	1	—	—	—	—	—	—	—	—	—	—	—	—
IV	0	—	—	—	—	—	—	3	—	0	—	—	—	—	—	0	1	0	1	—	—	—	—	—	—	—	—	—	—	—	—
V	0	—	—	—	—	—	—	0	—	0	—	—	—	—	—	0	0	0	0	—	—	—	—	—	—	—	—	—	—	—	—
VI	—	—	—	—	—	—	—	2	—	0	—	—	—	—	—	0	0	1	—	—	—	—	—	—	—	—	—	—	—	—	—
VII	—	—	—	—	—	—	—	1	—	0	—	—	—	—	—	0	0	0	—	—	—	—	—	—	—	—	—	—	—	—	—
VIII	0	—	—	—	—	—	—	0	—	0	—	—	—	—	—	0	0	0	—	—	—	—	—	—	—	—	—	—	—	—	—
IX	0	—	—	—	—	—	—	2	—	0	—	—	—	—	—	0	0	2	—	—	—	—	—	—	—	—	—	—	—	—	—
X	0	—	—	—	—	—	—	2	—	0	—	—	—	—	—	0	0	2	—	—	—	—	—	—	—	—	—	—	—	—	—

Livraisons aux autres pays de la Communauté - Consegne agli altri paesi della Comunità

(a) Y compris demi-produits en aciers fins et alliés - Compresi i semi-prodotti di acciai fini e legati  
 (b) Acier ordinaire seulement - Solo acciaio comune  
 (c) Y compris fil machine en aciers fins et alliés - Compresa la vergella in matasse di acciai fini e legati  
 (d) Y compris ébauches en rouleaux pour tôles en aciers fins et alliés - Compresi gli sbocchi in rotoli per lamiere di acciai fini e legati  
 (e) Produits forgés, laminés à froid (autres que les tôles ou le feuillard destiné à la fabrication du fer blanc) ou ouvrés à la surface (y compris argentés, émaillés, etc.) y compris les bandages, frettes et centres de roues  
 Prodotti forgiati, stirati, laminati a freddo (differenti dalle lamiere o dai nastri stretti a caldo destinati alla fabbricazione della banda) o lavorati alla superficie (compresi argentati, smaltati, ecc...) compresi i cerchiioni, le frette ed i centri di ruote  
 (f) C. T. C. I. 681-14; 681-15

Exportations par produits vers les pays tiers et livraisons aux autres pays de la Communauté  
Esportazioni per prodotti verso i paesi terzi e consegne agli altri paesi della Comunità

1.000 t

Période Periodo	Fonte et ferro-alliages Ghisa e ferro-leghe d'alto forno				Acier (produits du Traité) Acciaio (prodotti compresi nel Trattato)																	Produits sidérurgiques hors Communauté Prodotti siderurgici fuori della Comunità				31					
	1	2	3	4	5	6	7	8	9	10	11	12	13	14	15	16	17	18	19	20	21	22	23	24	25		26	27	28	29	30
	Fonte . Ghisa	Spiegel . Ghisa manganesifera	Ferro-Mn carburé . Ferro-Mn carburato	Total . Totale	Lingots et massiaux (a) . Lingotti e masselli (a)	Blooms et billette (b) . Blumi e billette (b)	Brames et targets (b) . Bramme e bidoni (b)	Ebauches en rouleaux pour tôles (coils) (b) Sbozzi in rotoli per lamiera (coils) (b)	Rails neufs . Rotale nuove	Traverse, selles, éclisses . Traverse, piastre, stecche	Fill machine (b) . Vergella in matasse (b)	Barres (c) . Barre (c)	Palplanches . Palancole	Profilés de 80 mm et plus et Zores (b) Profilati da 80 mm et plus et Zores (b)	Autres profilés (b) . Altri profilati (b)	Feuillards à chaud . Nastri stretti a caldo	Larges plats (d) . Larghi piatti (d)	Tôles magnétiques . Lamierini magnetici	3 mm et plus 3 mm e oltre	3 mm et plus inferior à 3 mm	0,50 mm et plus inferior à 0,50 mm	Fer blanc et tôles éta- mées d'une épais. de... Banda e altre lamiera sta- gnate con uno spessore di...	Autres tôles revêtues et tôles plaquées Altre lamiera rivestite e lamiera placate	Total (5-23) . Totale (5-23)	Forgés, étrécs, etc.... sous les formes précédentes (e) Forgiati, strati, ecc.... secondo le forme precedenti (e)	Fils tréfilés . Fili trafilati	Tubes et raccords d'acier (f) Tubi e raccordi di acciaio (f)	Total générale Acier . Totale generale Acciaio	Rails usagés . Rotale usate	Tubes, raccords, etc. de fonte (f) . Tubi, raccordi, ecc. di ghisa (f)	Ferro-alliages (HC) . Ferro-leghe (NC)

## Exportations vers les pays tiers . Esportazioni verso i paesi terzi

1954	127	—	0	127	0	—	—	—	1	0	15	13	—	1	1	9	0	0	51	78	0	4	0	172	5	23	29	230	0	0
1955	167	0	—	167	—	—	—	—	1	0	15	13	—	1	2	12	0	—	48	110	0	8	1	210	12	23	47	293	4	0
1955 X	14	—	—	14	—	—	—	—	0	0	2	1	—	0	0	1	0	—	4	19	0	1	0	28	1	1	6	36	—	0
XI	15	—	—	15	—	—	—	—	0	0	1	3	—	0	0	2	0	—	9	13	—	1	0	28	0	2	5	36	0	0
XII	13	—	—	13	—	—	—	—	0	0	1	1	—	0	0	1	0	—	3	10	—	0	0	16	2	2	4	24	0	0
1956 I	11	—	—	11	0	—	—	—	0	0	2	2	—	0	0	1	0	—	3	11	—	0	0	20	1	2	4	27	1	0
II	4	—	—	4	—	—	—	—	0	0	2	1	—	0	0	1	0	0	2	7	—	0	0	14	1	2	3	20	0	0
III	8	—	—	8	—	—	—	—	0	0	2	1	—	0	0	1	0	—	2	6	—	0	0	12	1	2	2	17	—	0





Importations et exportations par groupes de produits et par pays ou zones géographiques  
 Importazioni ed esportazioni per gruppi di prodotti e per paesi o zone geografiche

54 A

1.000 t

Pays Paesi	Lingots et demi-produits Lingotti e semi-prodotti				Produits finis et finaux (a) Prodotti finiti e terminali (a)				Fonte (b) Chisa (b)	
	1955	8 premiers mois i primi 8 mesi		1956	1955	8 premiers mois i primi 8 mesi		1955	8 premiers mois i primi 8 mesi	
		1955	1956			1955	1956		1955	1956
Allemagne (R. F.) sans la Sarre • Germania (R. F.) escl. la Sarre	175	156	43	458	302	418	200	132	124	
Belgique/Luxembourg • Belgio/Lussemburgo	260	179	132	2.144	1.382	1.436	50	32	17	
France/Sarre • Francia/Sarre	145	97	98	1.251	831	740	287	181	197	
Italie • Italia	8	8	2	55	35	26	—	—	—	
Pays-Bas • Paesi Bassi	0	0	1	230	169	114	103	65	63	
Communauté (total) • Comunità (totale)	<b>588</b>	<b>440</b>	<b>276</b>	<b>4.137</b>	<b>2.719</b>	<b>2.734</b>	<b>640</b>	<b>410</b>	<b>401</b>	
	Importations (e) • Importazioni (e)									
U.S.A. et poss. • U.S.A. e poss.	98	63	46	272	192	178	1	0	0	
Royaume-Uni • Regno Unito	1	0	0	81	51	39	30	23	26	
Suède • Svezia	13	3	6	45	27	38	34	26	11	
Europe Orientale • Europa Orientale	7	3	111	20	10	18	220	127	183	
Autriche • Austria	30	23	18	255	169	160	141	103	87	
Autres pays • Altri paesi	63	52	19	15	10	8	142	94	80	
Pays tiers (total) • Paesi terzi (totale)	<b>211</b>	<b>144</b>	<b>201</b>	<b>687</b>	<b>458</b>	<b>441</b>	<b>567</b>	<b>372</b>	<b>386</b>	
Total général • Totale generale	<b>799</b>	<b>584</b>	<b>476</b>	<b>4.825</b>	<b>3.177</b>	<b>3.175</b>	<b>1.207</b>	<b>782</b>	<b>788</b>	
	Exportations (f) • Esportazioni (f)									
Allemagne (R. F.) sans la Sarre • Germania (R. F.) escl. la Sarre	141	98	71	2.299	1.466	1.270	93	62	44	
Belgique/Luxembourg • Belgio/Lussemburgo	61	36	30	134	90	103	309	187	195	
France/Sarre • Francia/Sarre	178	119	111	476	294	399	124	71	75	
Italie • Italia	97	75	36	207	131	137	131	52	66	
Pays-Bas • Paesi Bassi	119	107	21	1.133	757	753	42	28	5	
Communauté (total) • Comunità (totale)	<b>596</b>	<b>435</b>	<b>267</b>	<b>4.249</b>	<b>2.740</b>	<b>2.662</b>	<b>648</b>	<b>400</b>	<b>385</b>	

États d'Amérique Stati d'America	U.S.A. et poss. · U.S.A. e poss. Canada (c) · Canada (c) Argentine · Argentina Brésil · Brasile Autres · Altri	0 — 234 1 64	0 — 182 1 53	1 0 50 — 37	422 67 207 33 467	236 21 151 27 292	464 142 89 9 346	43 0 39 0 3	12 0 37 0 2	60 — — — 1
	Europe Europa	Royaume-Uni · Regno Unito Irlande-Islande · Irlanda-Islanda Suède · Svezia Autres pays scand. (d) · Altri paesi scand. (d) Europe Orientale · Europa Orientale Autres pays · Altri paesi	62 6 2 3 5 153	26 3 1 1 3 103	82 4 0 3 5 97	457 45 508 801 268 1.113	187 31 368 562 192 739	488 23 261 475 338 760	243 3 46 29 0 63	115 2 27 19 0 47
T.O.M.	de l'Union française · dell'Unione francese belges · belgi néerlandais · olandesi	21 0 —	15 0 —	14 0 —	502 145 15	342 90 10	291 104 10	3 0 0	2 0 0	2 0 —
Autres pays Altri paesi	Pakistan · Pakistan Inde · India Chine · Cina	24 5 0	16 4 —	32 28 —	42 131 10	23 65 1	52 293 15	1 — 0	0 — —	7 — —
	Afrique · Africa Océanie · Oceania Asie · Asia Autres · Altri	5 0 19 0	3 — 12 0	2 1 22 0	447 130 808 3	297 75 525 1	249 77 639 3	3 1 18 0	2 1 16 0	1 0 20 —
Pays tiers (total) · Paesi terzi (totale)		605	423	378	6.620	4.240	5.127	498	281	246
Total général · Totale generale		1.201	858	645	10.869	6.979	7.789	1.146	681	631

(a) Y compris coils et aciers spéciaux · Compresi coils ed acciai speciali  
 (b) Y compris Spiegel et ferro-manganèse carburé · Compresi ghisa manganesifera e ferro-Mn carburato  
 (c) Et Terre-Neuve · E Terra Nuova  
 (d) Finlande, Norvège, Danemark · Finlandia, Norvegia, Danimarca  
 (e) Importations des pays tiers et réceptions des pays de la Communauté · Importazioni dai paesi terzi e arrivi dai paesi della Comunità  
 (f) Exportations vers les pays tiers et livraisons aux pays de la Communauté · Esportazioni verso i paesi terzi e consegne ai paesi della Comunità

Importations et exportations par groupes de produits et par pays ou zones géographiques  
Importazioni ed esportazioni per gruppi di prodotti e per paesi o zone geografiche

1.000 t

Pays Paesi	Lingots et demi-produits Lingotti e semi-prodotti			Produits finis et finaux (a) Prodotti finiti e terminali (a)			Fonte (b) Ghsa (b)	
	1955	8 premiers mois i primi 8 mesi		1955	8 premiers mois i primi 8 mesi		1955	8 premiers mois i primi 8 mesi
		1955	1956		1955	1956		
Belgique/Luxembourg · Belgio/Lussemburgo	71	52	34	966	621	553	13	8
France/Sarre · Francia/Sarre	69	49	35	1.079	708	639	57	40
Italie · Italia	—	—	0	6	1	8	—	—
Pays-Bas · Paesi Bassi	0	0	0	188	141	87	25	19
Communauté (total) · Comunità (totale)	140	102	69	2.238	1.471	1.287	95	68
U.S.A. et poss. · U.S.A. e poss.	10	10	0	66	36	70	0	0
Royaume-Uni · Regno Unito	0	0	0	7	1	4	9	8
Suède · Svezia	2	1	1	28	16	25	18	14
Europe Orientale · Europa Orientale	4	—	106	2	—	8	66	31
Autriche · Austria	2	1	2	121	83	81	13	9
Autres pays · Altri paesi	1	0	0	7	4	2	28	22
Pays tiers (total) · Paesi terzi (totale)	18	13	109	230	141	190	134	84
Total général · Totale generale	158	114	179	2.468	1.612	1.477	229	151

Importations (e) · Importazioni (e)

Exportations (f) · Esportazioni (f)

Belgique/Luxembourg · Belgio/Lussemburgo	15	11	18	48	30	52	53	34	42
France/Sarre · Francia/Sarre	27	19	29	78	50	80	58	31	35
Italie · Italia	14	10	6	34	20	33	60	38	41
Pays-Bas · Paesi Bassi	111	106	3	286	196	215	32	22	2
Communauté (total) · Comunità (totale)	168	146	55	447	295	380	202	125	119

États d'Amérique Stati d'America	U.S.A. et poss. · U.S.A. e poss. Canada (c) · Canada (c) Argentine · Argentina Brésil · Brasile Autres · Altri	3	0	1	23	13	37	16	—	25
		—	—	0	6	2	24	0	0	—
Europe Europa	Royaume-Uni · Regno Unito Irlande-Islande · Irlanda-Islanda Suède · Svezia Autres pays scand. (d) · Altri paesi scand. (d) Europe Orientale · Europa Orientale Autres pays · Altri paesi	19	7	31	43	12	90	—	—	0
		4	1	2	15	10	8	3	2	2
		0	0	0	143	103	99	22	12	9
		2	1	0	162	107	118	17	11	11
		—	—	0	52	37	115	—	—	—
27	23	16	97	60	63	1	1	1	34	
T.O.M.	de l'Union française · dell'Unione francese belges · belgi néerlandais · olandesi	0	—	—	0	0	0	—	—	—
		—	—	—	1	0	0	—	—	—
Autres pays Altri paesi	Pakistan · Pakistan Inde · India Chine · Cina Afrique · Africa Océanie · Oceania Asie · Asia Autres · Altri	8	8	0	7	6	7	1	0	7
		0	0	1	14	8	64	—	—	—
		0	—	—	5	1	0	—	—	—
		—	—	—	50	25	43	1	1	0
		14	9	10	191	127	129	14	12	19
—	—	—	—	—	—	—	—	—	—	
Pays tiers total · Paesi terzi (totale)		164	106	102	1.159	726	1.021	122	75	113
Total général · Totale generale		332	252	158	1.606	1.021	1.441	324	200	232

(a) Y compris coils et aciers spéciaux · Compresi coils ed acciai speciali

(b) Y compris Spiegel et ferro-manganèse carburé · Compresi ghisa manganesifera e ferro-Mn carburato

(c) Et Terre-Neuve · E Terra Nuova

(d) Finlande, Norvège, Danemark · Finlandia, Norvegia, Danimarca

(e) Importations des pays tiers et réceptions des autres pays de la Communauté · Importazioni dai paesi terzi e arrivi dagli altri paesi della Comunità

(f) Exportations vers les pays tiers et livraisons aux autres pays de la Communauté · Esportazioni verso i paesi terzi e consegne agli altri paesi della Comunità

Importations et exportations par groupes de produits et par pays ou zones géographiques  
 Importazioni ed esportazioni per gruppi di prodotti e per paesi o zone geografiche

56 A

1.000 t

Pays Paesi	Lingots et demi-produits Lingotti e semi-prodotti				Produits finis et finaux (a) Prodotti finiti e terminali (a)				Fonte (b) Ghsa (b)	
	1955	8 premiers mois i primi 8 mesi		1955	8 premiers mois i primi 8 mesi		1955	8 premiers mois i primi 8 mesi		
		1955	1956		1955	1956		1955	1956	
Allemagne (R. F.) sans la Sarre · Germania (R. F.) escl. la Sarre	12	9	15	46	29	57	54	33	42	
France/Sarre · Francia/Sarre	46	24	12	38	27	27	216	131	135	
Italie · Italia	—	—	0	0	0	0	—	—	—	
Pays-Bas · Paesi Bassi	—	—	0	33	23	18	38	24	22	
Communauté (total) · Comunità (totale)	58	34	27	117	78	102	308	187	199	
U.S.A. et poss. · U.S.A. e poss.	2	2	—	28	21	13	—	—	0	
Royaume-Uni · Regno Unito	0	—	0	5	2	3	12	9	14	
Suède · Svezia	9	1	3	3	2	3	14	11	1	
Europe Orientale · Europa Orientale	3	3	1	0	—	—	85	47	101	
Autriche · Austria	0	—	—	9	6	8	6	6	1	
Autres pays · Altri paesi	—	—	2	2	1	2	31	21	14	
Pays tiers (total) · Paesi terzi (totale)	14	5	6	47	33	29	148	93	131	
Total général · Totale generale	72	39	33	164	111	131	457	281	330	

Importations (e) · Importazioni (e)

Allemagne (R. F.) sans la Sarre · Germania (R. F.) escl. la Sarre	66	46	34	962	604	542	11	7	1
France/Sarre · Francia/Sarre	144	94	80	345	207	284	32	20	14
Italie · Italia	44	34	17	56	31	37	—	—	0
Pays-Bas · Paesi Bassi	2	0	0	783	517	512	5	4	1
Communauté (total) · Comunità (totale)	256	175	131	2.146	1.360	1.374	48	30	17

Exportations (f) · Esportazioni (f)

Allemagne (R. F.) sans la Sarre · Germania (R. F.) escl. la Sarre	66	46	34	962	604	542	11	7	1
France/Sarre · Francia/Sarre	144	94	80	345	207	284	32	20	14
Italie · Italia	44	34	17	56	31	37	—	—	0
Pays-Bas · Paesi Bassi	2	0	0	783	517	512	5	4	1
Communauté (total) · Comunità (totale)	256	175	131	2.146	1.360	1.374	48	30	17

États d'Amérique Stati d'America	U.S.A. et poss. • U.S.A. e poss. Canada (c) • Canada (c) Argentine • Argentina Brésil • Brasile Autres • Altri	—	—	—	—	235	130	280	—	—	—	—
		107	85	19	41	47	16	93	—	—	—	—
Europe	Royaume-Uni • Regno Unito Irlande-Islande • Irlanda-Islanda Suède • Svezia Autres pays scand. (d) • Altri paesi scand. (d) Europe Orientale • Europa Orientale Autres pays • Altri paesi	34	12	43	80	189	80	221	—	—	—	0
		2	2	2	14	22	11	11	0	—	—	0
T.O.M.	de l'Union française • dell'Unione francese belges • belgi néerlandais • olandesi	—	—	—	1	2	1	4	—	—	—	0
		0	0	0	89	143	89	103	0	0	—	0
Autres pays Altri paesi	Pakistan • Pakistan Inde • India Chine • Cina Afrique • Africa Océanie • Oceania Asie • Asia Autres • Altri	10	5	25	10	16	10	21	0	0	0	0
		1	—	7	13	28	13	103	0	—	—	—
Pays tiers (total) • Paesi terzi (totale)		163	113	106	1.688	2.641	2.159	2.159	1	0	0	0
		419	288	237	3.048	4.787	3.534	3.534	48	31	17	17
Total général • Totale generale												

(a) Y compris coils et aciers spéciaux • Compresi coils ed acciai speciali

(b) Y compris Spiegel et ferro-manganèse carburé • Compresi ghisa manganesifera e ferro-Mn carburato

(c) Et Terre-Neuve • E Terra Nuova

(d) Finlande, Norvège, Danemark • Finlandia, Norvegia, Danimarca

(e) Importations des pays tiers et réceptions des autres pays de la Communauté • Importazioni dai paesi terzi e arrivi dagli altri paesi della Comunità

(f) Exportations vers les pays tiers et livraisons aux autres pays de la Communauté • Esportazioni verso i paesi terzi e consegne agli altri paesi della Comunità

Importations et exportations par groupes de produits et par pays ou zones géographiques  
 Importazioni ed esportazioni per gruppi di prodotti e per paesi o zone geografiche

1.000 t

Pays Paesi	Lingots et demi-produits Lingotti e semi-prodotti		Produits finis et finaux (a) Prodotti finiti e terminali (a)		Fonte (b) Ghiisa (b)			
	1955	8 premiers mois i primi 8 mesi	1955	8 premiers mois i primi 8 mesi	1955	8 premiers mois i primi 8 mesi		
		1955		1956		1955	1956	
Allemagne (R. F.) sans la Sarre · Germania (R. F.) escl. la Sarre	19	12	16	84	52	93	45	36
Belgique/Luxembourg · Belgio/Lussemburgo	141	90	81	341	205	292	20	14
Italie · Italia	8	8	2	49	34	18	—	—
Pays-Bas · Paesi Bassi	0	0	1	8	4	7	21	27
Communauté (total) · Comunità (totale)	169	111	100	482	295	410	86	77
U.S.A. et poss. · U.S.A. e poss.	0	0	0	16	12	4	—	0
Royaume-Uni · Regno Unito	0	0	0	2	1	1	1	0
Suède · Svezia	0	0	0	8	5	7	1	2
Europe Orientale · Europa Orientale	—	—	4	—	—	0	—	1
Autriche · Austria	0	0	0	8	6	1	0	0
Autres pays · Altri paesi	0	0	1	1	0	2	4	5
Pays tiers (total) · Paesi terzi (totale)	0	0	5	34	24	14	6	8
Total général · Totale generale	169	111	105	516	319	424	92	85

## Importations (e) · Importazioni (e)

Pays Paesi	Lingots et demi-produits Lingotti e semi-prodotti		Produits finis et finaux (a) Prodotti finiti e terminali (a)		Fonte (b) Ghiisa (b)			
	1955	8 premiers mois i primi 8 mesi	1955	8 premiers mois i primi 8 mesi	1955	8 premiers mois i primi 8 mesi		
		1955		1956		1955	1956	
Allemagne (R. F.) sans la Sarre · Germania (R. F.) escl. la Sarre	75	52	36	1.144	724	632	42	34
Belgique/Luxembourg · Belgio/Lussemburgo	46	25	12	45	30	33	128	131
Italie · Italia	39	31	12	115	80	65	8	18
Pays-Bas · Paesi Bassi	6	1	18	64	45	26	3	5
Communauté (total) · Comunità (totale)	166	108	78	1.368	879	757	181	186
U.S.A. et poss. · U.S.A. e poss.	0	0	0	12	4	4	—	0
Royaume-Uni · Regno Unito	0	0	0	2	1	1	1	0
Suède · Svezia	0	0	0	8	5	7	1	2
Europe Orientale · Europa Orientale	—	—	4	—	—	0	—	1
Autriche · Austria	0	0	0	8	6	1	0	0
Autres pays · Altri paesi	0	0	1	1	0	2	4	5
Pays tiers (total) · Paesi terzi (totale)	0	0	5	34	24	14	6	8
Total général · Totale generale	169	111	105	516	319	424	92	85

## Exportations (f) · Esportazioni (f)

Pays Paesi	Lingots et demi-produits Lingotti e semi-prodotti		Produits finis et finaux (a) Prodotti finiti e terminali (a)		Fonte (b) Ghiisa (b)			
	1955	8 premiers mois i primi 8 mesi	1955	8 premiers mois i primi 8 mesi	1955	8 premiers mois i primi 8 mesi		
		1955		1956		1955	1956	
Allemagne (R. F.) sans la Sarre · Germania (R. F.) escl. la Sarre	75	52	36	1.144	724	632	42	34
Belgique/Luxembourg · Belgio/Lussemburgo	46	25	12	45	30	33	128	131
Italie · Italia	39	31	12	115	80	65	8	18
Pays-Bas · Paesi Bassi	6	1	18	64	45	26	3	5
Communauté (total) · Comunità (totale)	166	108	78	1.368	879	757	181	186



États d'Amérique Statii d'America	U.S.A. et poss. · U.S.A. e poss. Canada (c) · Canada (c) Argentine · Argentina Brésil · Brasile Autres · Altri	0	—	—	—	164	93	145	26	11	35
		—	68	—	—	13	3	24	0	—	—
Europe Europa	Royaume-Uni · Regno Unito Irlande-Islande · Irlanda-Islanda Suède · Svezia Autres pays scand. (d) · Altri paesi scand. (d) Europe Orientale · Europa Orientale Autres pays · Altri paesi	9	3	5	5	151	56	130	156	56	29
		—	—	—	—	7	5	3	—	—	—
T.O.M.	de l'Union française · dell'Unione francese belges · belgi néerlandais · olandesi	21	15	14	14	500	341	287	3	2	2
		0	0	—	—	1	1	1	—	—	—
Autres pays Altri paesi	Pakistan · Pakistan Inde · India Chine · Cina Afrique · Africa Océanie · Oceania Asie · Asia Autres · Altri	6	4	5	5	13	6	23	—	—	—
		4	4	3	3	88	44	97	—	—	—
Pays tiers (total) · Paesi terzi (totale)		—	—	—	—	4	0	13	0	—	—
		1	1	—	—	191	135	68	2	1	1
Total général · Totale generale		—	—	—	—	41	22	25	0	—	0
		1	1	2	2	243	153	180	1	1	0
		0	—	0	0	0	0	0	0	0	—
		240	175	107	107	2.507	1.640	1.616	206	82	71
		406	283	185	185	3.875	2.519	2.372	505	264	257

(a) Y compris coils et aciers spéciaux · Compresi coils ed acciai speciali

(b) Y compris Spiegel et ferro-manganèse carburé · Compresi ghisa manganesifera e ferro-Mn carburato

(c) Et Terre-Neuve · E Terra Nuova

(d) Finlande, Norvège, Danemark · Finlandia, Norvegia, Danimarca

(e) Importations des pays tiers et réceptions des autres pays de la Communauté · Importazioni dai paesi terzi e arrivi dagli altri paesi della Comunità

(f) Exportations vers les pays tiers et livraisons aux autres pays de la Communauté · Esportazioni verso i paesi terzi e consegne agli altri paesi della Comunità

Importations et exportations par groupes de produits et par pays ou zones géographiques  
 Importazioni ed esportazioni per gruppi di prodotti e per paesi o zone geografiche

58

A

1.000 t

Pays Paesi	Lingots et demi-produits Lingotti e semi-prodotti				Produits finis et finaux (a) Prodotti finiti e terminali (a)				Fonte (b) Ghiisa (b)	
	1955	8 premiers mois i primi 8 mesi		1955	8 premiers mois i primi 8 mesi		1955	8 premiers mois i primi 8 mesi		
		1955	1956		1955	1956		1955	1956	
Allemagne (R. F.) sans la Sarre · Germania (R. F.) escl. la Sarre	17	13	9	41	27	41	70	53	45	
Belgique/Luxembourg - Belgio/Lussemburgo	47	36	16	55	32	36	0	—	0	
France/Sarre · Francia/Sarre	29	23	12	70	49	44	9	8	25	
Pays-Bas · Paesi Bassi	0	—	—	1	0	2	5	1	7	
Communauté (total) · Comunità (totale)	93	72	37	167	109	123	85	62	76	
U.S.A. et poss. · U.S.A. e poss.	0	0	0	78	58	43	1	0	0	
Royaume-Uni · Regno Unito	0	0	0	15	11	7	5	2	4	
Suède · Svezia	1	1	2	4	2	2	0	0	0	
Europe Orientale · Europa Orientale	—	—	—	1	0	1	69	48	51	
Autriche · Austria	29	22	17	113	71	68	121	88	79	
Autres pays · Altri paesi	32	22	15	5	3	2	72	40	29	
Pays tiers (total) · Paesi terzi (totale)	62	45	33	216	146	123	268	180	163	
Total général · Totale generale	155	117	71	384	255	245	353	241	239	

Importations (e) · Importazioni (e)

Exportations (f) · Esportazioni (f)

Allemagne (R. F.) sans la Sarre · Germania (R. F.) escl. la Sarre	1	0	1	5	1	8	2	2	0
Belgique/Luxembourg - Belgio/Lussemburgo	—	—	—	0	0	0	0	0	0
France/Sarre · Francia/Sarre	6	6	2	47	35	17	—	—	—
Pays-Bas · Paesi Bassi	—	—	0	0	0	0	0	0	—
Communauté (total) · Comunità (totale)	6	6	3	53	36	25	3	2	0

États d'Amérique Stati d'America	U.S.A. et poss. · U.S.A. e poss. { Canada (c) · Canada (c) Argentine · Argentina Brésil · Brasile Autres · Altri	—	—	—	—	0	0	2	—	—	—	—
		9	9	17	5	—	2	—	3	0	—	—
Europe Europa	Royaume-Uni · Regno Unito Irlande-Islande · Irlanda-Islanda Suède · Svezia Autres pays scand. (d) · Altri paesi scand. (d) Europe Orientale · Europa Orientale Autres pays · Altri paesi	0	—	3	3	1	1	6	—	—	—	—
		—	—	—	0	0	—	0	0	0	—	—
T.O.M.	de l'Union française · dell'Unione francese { belges · belgi néerlandais · olandesi	—	—	—	—	—	—	0	—	—	—	—
		—	—	—	—	—	—	—	—	—	—	—
Autres pays Altri paesi	Pakistan · Pakistan Inde · India Chine · Cina { Afrique · Africa Océanie · Oceania Asie · Asia Autres · Altri	—	—	3	6	4	4	2	—	—	—	—
		—	—	17	0	0	—	28	2	—	—	—
Pays tiers (total) · Paesi terzi (totale)		4	2	2	7	5	5	10	0	0	—	—
		0	—	1	2	0	0	2	1	1	—	—
Total général · Totale generale		13	8	9	63	41	62	155	2	1	—	—
		37	29	63	102	62	155	181	5	4	—	—
		44	35	65	155	98	181	2	2	—	—	

(a) Y compris coïles et aciers spéciaux · Compresi coïles ed acciai speciali

(b) Y compris Spiegel et ferro-manganésé carburé · Compresi ghisa manganesifera e ferro-Mn carburato

(c) Et Terre-Neuve · E Terra Nuova

(d) Finlande, Norvège, Danemark · Finlandia, Norvegia, Danimarca

(e) Importations des pays tiers et réceptions des autres pays de la Communauté · Importazioni dai paesi terzi e arrivi dagli altri paesi della Comunità

(f) Exportations vers les pays tiers et livraisons aux autres pays de la Communauté · Esportazioni verso i paesi terzi e consegne agli altri paesi della Comunità



États d'Amérique Stati d'America	U.S.A. et poss. · U.S.A. e poss. Canada (c) · Canada (c) Argentine · Argentina Brésil · Brasile Autres · Altri	—	—	—	—	—	—	—	0	1	1	0	0	
		—	—	—	—	—	—	—	0	—	—	—	—	
		—	—	—	—	—	—	—	13	22	22	—	—	—
		—	—	—	—	—	—	—	4	—	1	—	—	0
Europe Europa	Royaume-Uni · Regno Unito Irlande-Islande · Irlanda-Islanda Suède · Svezia Autres pays scand. (d) · Altri paesi scand. (d) Europe Orientale · Europa Orientale Autres pays · Altri paesi	—	—	—	—	—	—	37	86	86	41	41	32	
		—	—	—	—	—	—	1	0	0	1	1	—	
		—	—	—	0	—	—	21	24	24	16	16	11	
		—	—	—	—	—	—	25	12	12	20	20	4	
T.O.M.	de l'Union française · dell'Unione francese belges · belgi néerlandais · olandesi	—	—	—	—	—	—	0	0	0	0	0	—	
		—	—	—	—	—	—	0	—	0	—	—	—	
		—	—	—	—	—	—	6	6	—	—	—	—	
		—	—	—	—	—	—	—	—	—	—	—	—	
Autres pays Altri paesi	Pakistan · Pakistan Inde · India Chine · Cina Afrique · Africa Océanie · Oceania Asie · Asia Autres · Altri	—	—	—	—	—	—	0	—	—	—	—	—	
		—	—	—	—	—	—	0	—	—	—	—	—	
		—	—	—	—	—	—	—	1	0	0	2	—	
		—	—	—	—	—	—	5	3	—	—	—	—	
Pays tiers (total) · Paesi terzi (totale)		—	—	—	0	—	124	135	167	122	60	—		
		—	—	—	—	—	—	—	—	—	—	—		
Total général · Totale generale		0	0	0	0	446	294	261	263	183	123	60		

(a) Y compris coils et aciers spéciaux · Compresi coils ed acciai speciali

(b) Y compris Spiegel et ferro-manganèse carburé · Compresi ghisa manganesifera e ferro-Mn carburato

(c) Et Terre-Neuve · E Terra Nuova

(d) Finlande, Norvège, Danemark · Finlandia, Norvegia, Danimarca

(e) Importations des pays tiers et réceptions des autres pays de la Communauté · Importazioni dai paesi terzi e arrivi dagli altri paesi della Comunità

(f) Exportations vers les pays tiers et livraisons aux autres pays de la Communauté · Esportazioni verso i paesi terzi e consegne agli altri paesi della Comunità



**Approvisionnement et Consommation  
de matières premières  
et d'énergie**

---

*Approvvigionamento e Consumo  
di materie prime  
e di energia*

Production d'agglomérés de minerai de fer et de briquettes d'agglomérés des usines sidérurgiques par pays  
 Produzione di agglomerati di minerale di ferro e di mattonelle di agglomerati degli stabilimenti siderurgici per paese

1.000 t

Période Periodo	Allemagne (R. F.) sans la Sarre Germania (R. F.) escl. la Sarre	Sarre	Belgique Belgio	France Francia	Italie Italia	Luxem- bourg Lussem- burgo	Pays-Bas Paesi Bassi	Commu- nauté Comunità
1954	8.402	2.856	672	1.501	1.101	897	—	15.429
1955	8.839	3.136	713	1.742	1.354	1.216	—	17.000
1955 I	694	261	58	134	102	74	—	1.323
II	658	187	51	132	89	73	—	1.190
III	746	271	60	153	122	66	—	1.418
IV	730	253	63	151	100	68	—	1.365
V	668	271	62	149	94	88	—	1.332
VI	753	270	61	147	95	96	—	1.422
VII	770	274	49	147	105	116	—	1.461
VIII	763	270	62	124	123	110	—	1.452
IX	757	268	62	138	122	131	—	1.478
X	767	277	60	157	133	137	—	1.531
XI	772	271	60	153	131	121	—	1.508
XII	761	262	65	157	129	136	—	1.510
1956 I	799	274	63	153	118	130	—	1.537
II	677	245	50	118	88	116	—	1.294
III	824	267	62	159	120	135	—	1.567
IV	783	253	63	160	118	137	—	1.514
V	764	261	64	158	134	150	—	1.531
VI	728	269	62	158	123	151	—	1.491
VII	811	276	57	157	133	137	—	1.571
VIII	809	279	65	120	123	140	—	1.536
IX	775	256	62	148	113	139	—	1.493



Consommation de minerai de fer et d'agglomérés (a) dans la Communauté  
*Consumo di minerale di ferro e di agglomerati (a) nella Comunità*

1.000 t

Période Periodo	Consommation de minerai de fer (b) • Consumo di minerale di ferro (b)				Consommation d'agglomérés (a) dans les hauts fourneaux (c) <i>Consumo di agglomerati (a) negli alti forni (c)</i>
	Installations d'agglomération (a) <i>Impianti d'agglomerazione (a)</i>	Hauts fourneaux (c) <i>Alti forni (c)</i>	Aciéries <i>Acciaierie</i>	Total tonnage réel <i>Totale quantità</i>	
1954	10.957	60.977	429	72.363	15.420
1955	11.088	78.292	656	90.036	17.032
1955 I	841	6.162	} 158	21.562	1.324
II	745	5.945			1.187
III	890	6.821			1.395
IV	865	6.472	} 167	22.593	1.362
V	866	6.704			1.409
VI	943	6.576			1.418
VII	963	6.528	} 163	22.524	1.468
VIII	955	6.475			1.447
IX	977	6.463			1.481
X	1.033	6.698	} 168	23.357	1.528
XI	995	6.645			1.502
XII	1.015	6.803			1.507
1956 I	1.014	6.875	} 174	23.032	1.547
II	861	6.214			1.314
III	1.058	6.836			1.537
IV	996	6.662	} 172	23.758	1.490
V	1.029	6.895			1.534
VI	992	7.012			1.534
VII	1.019	6.730	} 172	23.600	1.573
VIII	1.001	6.788			1.550
IX	991	6.899			1.501

(a) Agglomérés produits dans les usines sidérurgiques • *Agglomerati prodotti nelle imprese siderurgiche*(b) Y compris les minerais agglomérés dans les mines • *Ivi compresi i minerali agglomerati nelle miniere*(c) Y compris fours électriques à fonte • *Ivi compresi forni elettrici da ghisa*

Consommation de minerai de manganèse dans la Communauté  
*Consumo di minerale di manganese nella Comunità*

1.000 t

Période <i>Periodo</i>	Installations d'agglomération (a) <i>Impianti d'agglomerazione (a)</i>	Hauts fourneaux (b) <i>Alti forni (b)</i>	Acieries <i>Acciaierie</i>	Total <i>Totale</i>
1954	72	735	5	812
1955	67	963	9	1.039
1955 I	4	69	}	223
II	3	60		
III	2	82		
IV	3	81	}	236
V	4	76		
VI	5	65		
VII	7	83	}	299
VIII	15	87		
IX	6	99		
X	4	66	}	281
XI	8	99		
XII	6	96		
1956 I	12	93	}	299
II	6	84		
III	6	96		
IV	5	90	}	321
V	5	94		
VI	10	116		
VII	9	115	}	341
VIII	8	100		
IX	7	101		

(a) Des usines sidérurgiques • *Delle imprese siderurgiche*(b) Y compris fours électriques à fonte • *Inclusi forni elettrici per ghisa*

Consommation de minerai de fer, d'agglomérés de minerai de fer et de minerai de manganèse  
Consumo di minerale di ferro, di agglomerati di minerale di ferro e di minerale di manganese

1.000 t

Période Periodo	Minerai de fer (a) · Minerale di ferro (a)				Agglomérés (d) Agglomerati (d)	Minerai de manganèse · Minerale di manganese			
	Installations d'agglomération Impianti di agglomerazione	Hauts fourneaux (b) Alti forni (b)	Aciéries (c) Acciaierie (c)	Total Totale	Hauts fourneaux (b) Alti forni (b)	Installations d'agglomération Impianti di agglomerazione	Hauts fourneaux (b) Alti forni (b)	Aciéries (c) Acciaierie (c)	Total Totale
1954	5.313	14.061	267	19.641	8.419	33	153	2	188
1955	4.475	20.979	415	25.869	8.842	32	245	4	281
1955 IV	368	1.745	35	2.148	706	—	18	1	19
V	328	1.776	35	2.139	711	1	18	0	19
VI	393	1.781	34	2.208	731	3	13	0	16
VII	397	1.770	34	2.201	771	4	21	0	25
VIII	384	1.837	34	2.255	757	12	22	0	34
IX	369	1.741	35	2.145	769	3	31	0	34
X	385	1.823	35	2.243	779	1	6	1	8
XI	383	1.777	35	2.195	769	6	37	1	44
XII	394	1.805	34	2.233	761	2	26	1	29
1956 I	393	1.865	35	2.293	814	9	29	0	38
II	337	1.752	35	2.124	693	4	23	0	27
III	437	1.888	35	2.360	807	6	23	0	39
IV	394	1.803	34	2.231	767	2	21	0	23
V	385	1.849	34	2.268	763	2	19	0	21
VI	365	1.885	34	2.284	767	6	40	0	46
VII	405	1.955	33	2.393	803	6	36	0	42
VIII	413	1.976	33	2.422	812	5	31	0	36
IX	385	1.920	32	2.337	776	5	38	0	43
X	425	1.982			858	6	48		
XI	427	1.985			800	5	36		

(a) Y compris les minerai agglomérés dans les mines · Ivi compresi i minerali agglomerati nelle imprese

(b) Et fours électriques à tonte · E forni elettrici per ghisa

(c) Les données mensuelles sont estimées sur la base des recensements trimestriels · I dati mensili sono stimati sulla base delle rilevazioni trimestrali

(d) Agglomérés et briquettes produits dans les usines sidérurgiques · Agglomerati e mattonelle prodotti nelle imprese siderurgiche

Consommation de minerai de fer, d'agglomérés de minerai de fer et de minerai de manganèse  
 Consumo di minerale di ferro, di agglomerati di minerale di ferro e di minerale di manganese

1.000 t

Période Periodo	Minerai de fer (a) · Minerale di ferro (a)				Agglomérés (d) Agglomerati (d)	Minerai de manganèse · Minerale di manganese			
	Installations d'agglomération Impianti di agglomerazione	Hauts fourneaux (b) Alti forni (b)	Acieries (c) Acciaierie (c)	Total Totale	Hauts fourneaux (b) Alti forni (b)	Installations d'agglomération Impianti di agglomerazione	Hauts fourneaux (b) Alti forni (b)	Acieries (c) Acciaierie (c)	Total Totale
Sarre · Sarre									
1954	2.493	3.651	8	<b>6.152</b>	2.856	—	0	0	<b>0</b>
1955	2.905	4.679	8	<b>7.592</b>	3.137	—	0	0	<b>0</b>
1955 X	258	431	1	<b>690</b>	277	—	—	0	<b>0</b>
XI	245	395	1	<b>641</b>	271	—	—	0	<b>0</b>
XII	248	411	0	<b>659</b>	263	—	—	0	<b>0</b>
1956 I	257	404	1	<b>662</b>	274	—	—	0	<b>0</b>
II	228	372	0	<b>600</b>	244	—	—	0	<b>0</b>
III	248	394	1	<b>643</b>	267	—	—	0	<b>0</b>
IV	230	375	0	<b>605</b>	253	—	—	0	<b>0</b>
V	247	361	1	<b>609</b>	262	—	—	0	<b>0</b>
VI	249	406	1	<b>656</b>	269	—	—	0	<b>0</b>
VII	244	371	1	<b>616</b>	276	—	—	0	<b>0</b>
VIII	244	380	1	<b>625</b>	279	—	—	0	<b>0</b>
IX	232	398	0	<b>630</b>	257	—	—	0	<b>0</b>
X	269	453			286	—	—		
Belgique · Belgio									
1954	362	9.160	8	<b>9.530</b>	682	—	30	1	<b>31</b>
1955	394	10.930	7	<b>11.331</b>	742	—	39	3	<b>42</b>
1955 X	33	833	1	<b>867</b>	63	—	2	0	<b>2</b>
XI	36	907	1	<b>944</b>	62	—	4	0	<b>4</b>
XII	37	963	0	<b>1.000</b>	67	—	4	0	<b>4</b>
1956 I	37	965	1	<b>1.003</b>	64	—	3	0	<b>3</b>
II	33	863	1	<b>897</b>	58	—	3	0	<b>3</b>
III	37	959	0	<b>996</b>	61	—	3	0	<b>3</b>
IV	37	913	1	<b>951</b>	65	—	2	0	<b>2</b>
V	38	952	1	<b>991</b>	65	—	4	0	<b>4</b>
VI	37	929	0	<b>966</b>	63	—	4	0	<b>4</b>
VII	30	861	1	<b>892</b>	56	—	3	0	<b>3</b>
VIII	39	935	1	<b>975</b>	65	—	3	0	<b>3</b>
IX	39	917	0	<b>956</b>	63	0	4	0	<b>4</b>
X	42	973			69	—	3		
XI	40	919			65	—	3		

(a) Y compris les minerais agglomérés dans les mines · Ivi compresi i minerali agglomerati nelle miniere

(b) Et fours électriques à fonte · E forni elettrici per ghisa

(c) Les données mensuelles sont estimées sur la base de recensements trimestriels · I dati mensili sono stimati sulla base delle rilevazioni trimestrali

(d) Agglomérés et briquettes produits dans les usines sidérurgiques · Agglomerati e mattonelle prodotti nelle imprese siderurgiche

Consommation de minerai de fer, d'agglomérés de minerai de fer et de minerai de manganèse  
 Consumo di minerale di ferro, di agglomerati di minerale di ferro e di minerale di manganese

1000 t

Période Periodo	Minerai de fer (a) · Minerale di ferro (a)				Agglomérés (d) Agglomerati (d)	Minerai de manganèse · Minerale di manganese			
	Installations d'agglomération Impianti di agglomerazione	Hauts four- neaux (b) Alti forni (b)	Aciéries (c) Accia- ierie (c)	Total Totale	Hauts four- neaux (b) Alti forni (b)	Installations d'agglomération Impianti di agglomerazione	Hauts four- neaux (b) Alti forni (b)	Aciéries (c) Accia- ierie (c)	Total Totale
France · Francia									
1954	1.449	23.302	60	<b>24.811</b>	1.501	22	352	0	<b>374</b>
1955	1.770	29.517	66	<b>31.353</b>	1.743	33	502	0	<b>535</b>
1955 X	163	2.586	6	<b>2.755</b>	156	3	43	0	<b>46</b>
XI	163	2.569	6	<b>2.738</b>	154	2	45	0	<b>47</b>
XII	164	2.639	6	<b>2.809</b>	156	3	55	0	<b>58</b>
1956 I	161	2.658	6	<b>2.825</b>	153	3	52	0	<b>55</b>
II	125	2.276	6	<b>2.407</b>	118	2	52	0	<b>54</b>
III	167	2.523	6	<b>2.696</b>	160	—	49	0	<b>49</b>
IV	165	2.493	6	<b>2.664</b>	157	3	51	0	<b>54</b>
V	163	2.612	6	<b>2.781</b>	158	4	52	0	<b>56</b>
VI	164	2.656	7	<b>2.827</b>	160	4	50	0	<b>54</b>
VII	160	2.483			157	3	53		
VIII	160	2.483	6	<b>2.649</b>	157	3	53	0	<b>56</b>
IX	122	2.482	6	<b>2.610</b>	120	3	40	0	<b>43</b>
X	151	2.612	6	<b>2.769</b>	148	2	42	0	<b>44</b>
XI	169	2.766			164	3	45		
Italie · Italia									
1954	444	1.110	62	<b>1.616</b>	1.066	—	102	2	<b>104</b>
1955	557	1.419	118	<b>2.094</b>	1.346	—	102	0	<b>102</b>
1955 X	65	117	11	<b>193</b>	116	—	9	0	<b>9</b>
XI	53	108	11	<b>172</b>	119	—	6	0	<b>6</b>
XII	60	111	11	<b>182</b>	121	—	4	0	<b>4</b>
1956 I	61	124	12	<b>197</b>	112	—	4	0	<b>4</b>
II	46	136	12	<b>194</b>	81	—	2	0	<b>2</b>
III	58	147	12	<b>217</b>	108	—	5	0	<b>5</b>
IV	56	150	12	<b>218</b>	115	—	10	0	<b>10</b>
V	64	177	12	<b>253</b>	140	—	13	0	<b>13</b>
VI	53	187	13	<b>253</b>	130	—	17	0	<b>17</b>
VII	65	190	15	<b>270</b>	142	—	19	1	<b>20</b>
VIII	61	171	14	<b>246</b>	131	—	19	0	<b>19</b>
IX	60	174	14	<b>248</b>	119	—	12	0	<b>12</b>

(a) Y compris les minerais agglomérés dans les mines · Ivi compresi i minerali agglomerati nelle miniere

(b) Et fours électriques à fonte · E forni elettrici per ghisa

(c) Les données mensuelles sont estimées sur la base des recensements trimestriels · I dati mensili sono stimati sulla base delle rilevazioni trimestrali

(d) Agglomérés et briquettes produits dans les usines sidérurgiques · Agglomerati e mattonelle prodotti nelle imprese siderurgiche

Consommation de minerai de fer, d'agglomérés de minerai de fer et de minerai de manganèse

Consumo di minerale di ferro, di agglomerati di minerale di ferro e di minerale di manganese

1.000 t

Période Periodo	Minerai de fer (a) · Minerale di ferro (a)				Agglomérés (d) Agglomerati (d)	Minerai de manganèse · Minerale di manganese			
	Installations d'agglomération Impianti di agglomerazione	Hauts fourneaux (b) Alti forni (b)	Aciéries (c) Acciaierie (c)	Total Totale	Hauts fourneaux (b) Alti forni (b)	Installations d'agglomération Impianti di agglomerazione	Hauts fourneaux (b) Alti forni (b)	Aciéries (c) Acciaierie (c)	Total Totale
<b>Luxembourg · Lussemburgo</b>									
1954	926	8.640	3	<b>9.569</b>	888	—	51	—	<b>51</b>
1955	989	9.567	9	<b>10.565</b>	1.220	—	33	—	<b>33</b>
1955 X	129	817	1	<b>947</b>	138	—	3	—	<b>3</b>
XI	114	784	1	<b>899</b>	127	—	4	—	<b>4</b>
XII	111	780	0	<b>891</b>	139	—	3	—	<b>3</b>
1956 I	104	760	1	<b>865</b>	130	—	3	—	<b>3</b>
II	92	732	1	<b>825</b>	119	—	3	—	<b>3</b>
III	111	837	0	<b>948</b>	134	—	3	—	<b>3</b>
IV	113	832	1	<b>946</b>	133	—	3	—	<b>3</b>
V	132	841	1	<b>974</b>	146	—	3	—	<b>3</b>
VI	125	839	0	<b>964</b>	144	—	3	—	<b>3</b>
VII	115	762	1	<b>878</b>	138	—	3	—	<b>3</b>
VIII	122	729	1	<b>852</b>	144	—	3	—	<b>3</b>
IX	125	770	1	<b>896</b>	139	—	3	—	<b>3</b>
X	121	811			139	—	3		
XI	120	803			141	—	3		
<b>Pays-Bas · Paesi Bassi</b>									
1954		1.032	26	<b>1.058</b>	21		47	1	<b>48</b>
1955		1.199	31	<b>1.230</b>	—		45	0	<b>45</b>
1955 X		93	3	<b>96</b>	—		3	0	<b>3</b>
XI		104	3	<b>107</b>	—		3	0	<b>3</b>
XII		95	2	<b>97</b>	—		4	0	<b>4</b>
1956 I		100	2	<b>102</b>	—		3	0	<b>3</b>
II		84	3	<b>87</b>	—		2	0	<b>2</b>
III		98	3	<b>101</b>	—		4	0	<b>4</b>
IV		91	3	<b>100</b>	—		3	0	<b>3</b>
V		102	3	<b>105</b>	—		3	0	<b>3</b>
VI		109	2	<b>111</b>	—		3	0	<b>3</b>
VII		108	3	<b>111</b>	—		2	0	<b>2</b>
VIII		115	2	<b>117</b>	—		4	0	<b>4</b>
IX		109	2	<b>111</b>	—		2	0	<b>2</b>
X		117			—		4		
XI					—				

(a) Y compris les minerais agglomérés dans les mines · Ivi compresi i minerali agglomerati nelle miniere

(b) Et fours électriques à fonte · E forni elettrici da ghisa

(c) Les données mensuelles sont estimées sur la base des recensements trimestriels · I dati mensili sono stimati sulla base delle rilevazioni trimestrali

(d) Agglomérés et briquettes produits dans les usines sidérurgiques · Agglomerati e mattonelle prodotti nelle imprese siderurgiche

Consommation de cendres de pyrites dans les pays de la Communauté  
(installations d'agglomération et hauts fourneaux)

Consumo di ceneri di pirite nei paesi della Comunità  
(impianti di agglomerazione e alti forni)

1.000 t

Période Periodo	Allemagne (R. F.) sans la Sarre Germania (R. F.) escl. la Sarre	Sarre	Belgique Belgio	France Francia	Italie Italia	Luxem- bourg Lussem- burgo	Pays-Bas Paesi Bassi	Total Totale
<b>Installations d'agglomération · Impianti d'agglomerazione</b>								
1954	2.965	—	45	76	653	—	—	3.739
1955	3.449	—	47	54	768	—	—	4.318
1954 1er trim.	694	—	11	25	151	—	—	881
2e trim.	668	—	13	19	145	—	—	845
3e trim.	790	—	11	20	180	—	—	1.001
4e trim.	813	—	10	12	177	—	—	1.012
1955 X	278	—	4	4	65	—	—	351
XI	298	—	4	3	73	—	—	378
XII	293	—	4	5	63	—	—	365
1956 I	305	7	4	6	51	—	—	373
II	265	6	3	5	41	—	—	320
III	309	11	4	7	60	—	—	391
IV	300	8	4	6	62	—	—	380
V	292	2	4	5	64	—	—	367
VI	285	4	4	5	67	—	—	364
VII	316	3	4	7	65	—	—	395
VIII	292	2	4	5	56	—	—	359
IX	291	2	4	5	42	—	—	344
<b>Directement dans les hauts fourneaux · Direttamente negli alti forni</b>								
1954	72	—	5	12	15	—	—	104
1955	141	—	2	14	8	—	—	165
1954 1er trim.	20	—	1	6	10	—	—	37
2e trim.	19	—	1	3	2	—	—	25
3e trim.	17	—	1	1	2	—	—	21
4e trim.	16	—	1	2	1	—	—	20
1955 VII	11	—	0	1	1	—	—	13
VIII	9	—	0	2	0	—	—	11
IX	5	—	1	1	0	—	—	7
X	11	—	0	2	0	—	—	13
XI	8	—	0	1	0	—	—	9
XII	12	—	1	1	1	—	—	15
1956 I	12	—	1	1	—	—	—	14
II	5	—	1	2	—	—	—	8
III	12	—	0	2	—	—	—	14
IV	13	—	0	1	0	—	—	14
V	11	—	1	3	0	—	—	15
VI	14	—	1	2	0	—	—	17
VII	13	—	1	1	0	—	—	15
VIII	13	—	0	2	0	—	—	15
IX	13	—	0	3	0	—	—	16

Consommation de ferraille, de fonte, de Spiegel et de ferro-manganèse carburé dans la Communauté  
 Consumo di rottame, di ghisa, di ghisa manganesifera e di ferro-manganese affinato e carburato nella Comunità

1.000 t

Période Periodo	Acieries · Acciaierie					Hauts four- neaux (a) Alti forni (a)	Fonderies d'acier indépen- dantes Fonderie di acciaio indip.	Laminoirs · Laminatoi		Total général Totale generale
	Thomas	Martin	Elec- triques Elettriche	Autres Altri	Total Totale			Fer au paquet Ferro a pacchetto	Produits usagés relaminés Prodotti usati per rilamina- zione	
Ferraille (b) · Rottame (b)										
1954	1.375 r	13.130 r	3.162 r	13 r	17.680 r	3.459 r		95 r	54 r	
1955	1.693 r	14.803 r	3.778 r	5 r	20.279 r	4.029 r	533	105 r	113 r	25.079 r
1954 3e trim	354 r	3.253 r	806 r	2 r	4.415 r	936 r		21 r	11 r	
4e trim	410 r	3.586 r	841 r	5 r	4.842 r	975 r		22 r	18 r	
1955 1er trim	440 r	3.623 r	870 r	2 r	4.935 r	954 r	135	27 r	20 r	6.071 r
2e trim	413 r	3.657 r	969 r	2 r	5.041 r	967 r	135	28 r	29 r	6.200 r
3e trim	390 r	3.659 r	920 r	1 r	4.970 r	1.011 r	135	23 r	28 r	6.167 r
4e trim	449	3.865	1.016	0	5.330	1.097	148	27	36	6.638
1956 1er trim	452	3.956	978	0	5.386	1.071	150	24	33	6.664
2e trim	424	3.955	1.102	0	5.481	1.096	151	25	30	6.783
3e trim	403	4.047	1.105	0	5.555	1.116	137	19	25	6.852
Fonte · Ghisa										
1954	24.758	4.679	141	1	29.579					
1955	30.396	6.049	162	4	36.611		43			36.654
1954 3e trim	6.527	1.262	40	0	7.829					
4e trim	7.007	1.295	35	0	8.337					
1955 1er trim	7.371	1.445	38	1	8.855		11			8.866
2e trim	7.469	1.512	41	1	9.023		11			9.034
3e trim	7.580	1.543	41	1	9.165		10			9.175
4e trim	7.976	1.549	42	1	9.568		11			9.579
1956 1er trim	7.975	1.615	43	0	9.633		16			9.649
2e trim	8.074	1.595	45	0	9.714		17			9.731
3e trim	7.990	1.668	46	0	9.704		16			9.720
Spiegel et ferro-manganèse · Ghisa manganesifera e ferro-manganese										
1954	286	199	25	0	510					
1955	357	220	29	0	606		12			618
1954 3e trim	78	49	6	0	133					
4e trim	79	53	7	0	139					
1955 1er trim	90	55	7	0	152		3			155
2e trim	88	55	7	0	150		3			153
3e trim	86	53	7	0	146		3			149
4e trim	93	57	8	0	158		3			161
1956 1er trim	95	56	8	0	159		3			162
2e trim	97	60	9	0	166		3			169
3e trim	93	60	9	0	162		3			165

(a) Y compris fours électriques à fonte · Ivi compresi forni elettrici per ghisa

(b) Y compris chutes propres des usines · Ivi compresi ricuperi interni



Consommation de ferraille par tonnes d'acier (a)  
 Consumo di rottami di ferro per tonnellata d'acciaio (a)

Unité: Kg/t · Unità: Kg/t

Période Periodo	Dans la Communauté · Total par procédés Nella Comunità · Totale per procedimenti				
	Thomas	Martin	Electrique Elettrico	Autres Altri	Total Totale
1954	62	753	950	309	407
1955	63	720	942	396	389
1954 1er trim	59	767	940	430	420
2e trim	62	769	959	208 (b)	419
3e trim	61	733	949	247 (b)	393
4e trim	66	746	951	255 (b)	401
1955 1er trim	67	723	937	364	391
2e trim	62	717	949	393	392
3e trim	58	711	943	441	384
4e trim	63	728	937	404	391
1956 1er trim	64	725	919	441	392
2e trim	59	732	945	403	394
3e trim	57	726	957	398	398

Période Periodo	Par pays · Total pour la production d'acier Per paesi · Totale per la produzione d'acciaio						
	Allemagne (R.F.) sans la Sarre Germania (R. F.) escl. la Sarre	Sarre	Belgique Belgio	France Francia	Italie Italia	Luxembourg Lussemburgo	Pays-Bas Paesi Bassi
1954	461	238	192	360	795	100	794
1955	414	226	206	350	782	106	741
1954 1er trim	480	258	193	373	791	90	814
2e trim	477	244	194	375	807	97	819
3e trim	445	235	183	341	790	101	772
4e trim	449	221	197	351	791	109	775
1955 1er trim	420	209	203	352	784	113	760
2e trim	412	233	209	354	785	109	753
3e trim	411	226	196	338	780	97	732
4e trim	415	232	216	354	780	106	723
1956 1er trim	423	230	211	356	764	114	727
2e trim	420	220	214	358	775	112	730
3e trim	430	233	207	350	773	112	722

(a) Sans les fonderies d'acier indépendantes · Senza le acciaierie indipendenti

(b) Pour l'Allemagne inclus avec l'acier électrique · Per la Germania inclusa con l'acciaio elettrico

## Consommation de coke et autres combustibles des usines sidérurgiques de la Communauté (a)

## Consumo di coke e altri combustibili negli stabilimenti siderurgici della Comunità (a)

1.000 t

Période Periodo	Coke (b) · Coke (b)					Houille et briquettes Carbon fossile e mattonelle	Lignite et briquettes de lignite Lignite e mattonelle di lignite	Consom- mation totale de com- bustibles solides Consumo totale di combustibili solidi
	Installa- tions d'agglomé- ration Impianti d'agglomera- zione	Hauts four- neaux (c) Alti forni (c)	Total (1) + (2) Totale (1) + (2)	Autres usages Altri impieghi	Consom- mation totale de coke Consumo totale di coke (3) + (4)			
	1	2	3	4	5			
1954	967	31.793	<b>32.760</b>	1.033	<b>33.793</b>	4.422	998	<b>39.213</b>
1955	930	39.798	<b>40.728</b>	1.083	<b>41.811</b>	4.432	912	<b>47.155</b>
1955 I	82	3.140	<b>3.222</b>	112	<b>3.334</b>	404	83	<b>3.821</b>
II	76	2.984	<b>3.060</b>	103	<b>3.163</b>	381	76	<b>3.620</b>
III	83	3.426	<b>3.509</b>	111	<b>3.620</b>	423	84	<b>4.127</b>
IV	82	3.244	<b>3.326</b>	85	<b>3.411</b>	363	76	<b>3.850</b>
V	76	3.364	<b>3.440</b>	75	<b>3.515</b>	363	75	<b>3.953</b>
VI	67	3.317	<b>3.384</b>	81	<b>3.465</b>	355	76	<b>3.896</b>
VII	82	3.354	<b>3.436</b>	65	<b>3.501</b>	331	75	<b>3.907</b>
VIII	80	3.325	<b>3.405</b>	74	<b>3.479</b>	312	71	<b>3.862</b>
IX	79	3.322	<b>3.401</b>	73	<b>3.474</b>	347	72	<b>3.893</b>
X	74	3.424	<b>3.498</b>	96	<b>3.594</b>	378	75	<b>4.047</b>
XI	72	3.407	<b>3.479</b>	98	<b>3.577</b>	378	75	<b>4.030</b>
XII	77	3.491	<b>3.568</b>	110	<b>3.678</b>	397	74	<b>4.149</b>
1956 I	81	3.532	<b>3.613</b>	103	<b>3.716</b>	391	80	<b>4.187</b>
II	75	3.217	<b>3.292</b>	171	<b>3.463</b>	447	81	<b>3.991</b>
III	83	3.518	<b>3.601</b>	98	<b>3.699</b>	404	71	<b>4.174</b>
IV	80	3.413	<b>3.493</b>	78	<b>3.571</b>	354	65	<b>3.990</b>
V	74	3.498	<b>3.572</b>	76	<b>3.648</b>	337	62	<b>4.047</b>
VI	74	3.562	<b>3.636</b>	73	<b>3.709</b>	339	68	<b>4.116</b>
VII	81	3.517	<b>3.598</b>	73	<b>3.671</b>	316	65	<b>4.052</b>
VIII	76	3.506	<b>3.582</b>	75	<b>3.657</b>	304	65	<b>4.026</b>
IX	75	3.504	<b>3.579</b>	78	<b>3.657</b>	327	63	<b>4.47.0</b>

(a) Non compris les fonderies d'acier indépendantes · Non comprise le fonderie d'acciaio indipendenti

(b) Y compris semi-coke et poussier de coke · Compresi semi-coke e polvere di coke

(c) Y compris fours électriques à fonte · Inclusi forni elettrici per ghisa

## Consommation de ferraille et de coke

## Consumo di rottame e di coke

Période Periodo	Ferrailles (vieilles fontes incluses) · Rottami (di ghisa inclusi)						Coke (c)			
	Installations d'agglomération Impianti d'agglomerazione	Hauts four- neaux (a) Alti forni (a)	Aciéries Acciaierie	Lami- noirs (b) Lami- natoi (b)	Fonderies d'acier indépen- dantes Fonderie di acciaio indipend.	Total Totale	Installations d'agglomération Impianti di agglomerazione	Hauts four- neaux (a) Alti forni (a)	Autres usages (d) Altri usi (d)	Total Totale
Allemagne (R. F.) sans la Sarre · Germania (R. F.) escl. la Sarre										
1954	0	1.175	7.946	24			570	11.899	222	12.691
1955	0	1.392	8.746	33	262	10.433	523	15.600	368	16.491
1954 3e trim.	—	319	2.066	4			145	3.158	42	3.345
4e trim.	0	321	2.162	8			159	3.398	48	3.605
1955 1er trim.	0	314	2.136	8	62	2.520	131	3.696	114	3.941
2e trim.	0	319	2.097	7	63	2.486	136	3.873	73	4.082
3e trim.	—	381	2.239	9	68	2.697	140	4.007	79	4.226
4e trim.	—	378	2.273	9	70	2.730	116	4.024	102	4.242
1956 1er trim.	—	325	2.392	9	74	2.800	130	4.055	129	4.314
2e trim.	—	325	2.311	8	73	2.717	121	4.058	72	4.251
3e trim.	—	340	2.522	8	72	2.942	123	4.246	89	4.458
Belgique · Belgio										
1954	—	645	946	61			53	4.048	153	4.254
1955	—	804	1.199	69	86	2.158	42	4.758	147	4.947
1954 3e trim.	—	172	227	13			13	1.031	31	1.075
4e trim.	—	174	263	17			13	1.093	40	1.146
1955 1er trim.	—	182	289	18	22	511	12	1.181	46	1.239
2e trim.	—	193	301	18	21	533	10	1.195	33	1.238
3e trim.	—	196	280	15	20	511	9	1.193	30	1.232
4e trim.	—	233	328	18	23	602	11	1.189	38	1.238
1956 1er trim.	—	252	330	18	23	623	11	1.222	43	1.276
2e trim.	—	251	338	19	24	632	11	1.237	23	1.271
3e trim.	—	250	312	15	22	599	11	1.217	24	1.252
France · Francia										
1954	—	1.080	3.781	54			130	8.776	381	9.280
1955	—	1.348	4.370	97	180	5.995	140	11.192	384	11.716
1954 3e trim.	—	271	880	12			31	2.200	71	2.302
4e trim.	—	323	1.035	13			36	2.507	99	2.642
1955 1er trim.	—	319	1.101	20	45	1.485	36	2.716	119	2.871
2e trim.	—	341	1.131	25	44	1.541	25	2.795	91	2.911
3e trim.	—	324	974	21	42	1.361	36	2.687	69	2.792
4e trim.	—	364	1.164	30	49	1.607	43	2.994	105	3.142
1956 1er trim.	—	347	1.161	24	47	1.579	38	2.907	139	3.084
2e trim.	—	369	1.226	22	48	1.665	36	2.960	81	3.077
3e trim.	—	330	1.100	17	37	1.484	34	2.852	75	2.961

- (a) Et fours électriques à fonte · E forni elettrici per ghisa  
 (b) Pour fer au paquet et produits usagés relaminés · Per ferro a pacchetti e rilaminazioni  
 (c) Y compris poussier de coke · Polverino compreso  
 (d) Sidérurgie et fonderies d'acier indépendantes. Cokeries sidérurgiques exclues  
 Siderurgia e fonderie d'acciaio indipendenti. Cokerie siderurgiche escluse

Consommation de ferraille et de coke  
 Consumo di rottame e di coke

1.000 t

Période Periodo	Ferrailles (vieilles fontes incluses) Rottami (di ghisa inclusi)						Coke (c)			
	Installations d'agglomération Impianti diagglo- merazione	Hauts four- neaux (a) Alti forni (a)	Aciéries Acciaierie	Lami- noirs (b) Lami- natoi (b)	Fonderies d'acier indépen- dantes Fonderie di acciaio indipend.	Total Totale	Installations d'agglomération Impianti diagglo- merazione	Hauts four- neaux (a) Alti forni (a)	Autres usages (d) Altri usi (d)	Total Totale
		Sarre · Sarre						Italie · Italia		
1954	—	213	666	—	—	—	168	2.438	63	2.669
1955	—	177	709	—	—	—	172	2.912	67	3.151
1955 1er trim.	—	54	152	—	—	—	45	684	21	750
2e trim.	—	38	183	—	—	—	46	724	14	784
3e trim.	—	39	184	—	—	—	41	747	14	802
4e trim.	—	47	190	—	—	—	40	757	18	815
1956 1er trim.	—	61	188	—	—	—	44	739	24	807
2e trim.	—	67	177	—	—	—	44	729	13	786
3e trim.	—	77	200	—	—	—	43	760	15	818
1954	0	63	3.318	9	—	—	55	1.011	72	1.138
1955	—	60	4.191	18	18	4.287	51	1.272	96	1.419
1955 1er trim.	—	15	989	1	5	1.010	16	272	22	310
2e trim.	—	17	1.070	6	5	1.098	8	342	26	376
3e trim.	—	19	1.032	5	4	1.060	14	336	21	371
4e trim.	—	9	1.099	6	4	1.118	13	322	27	362
1956 1er trim.	—	9	1.033	7	4	1.053	16	332	18	366
2e trim.	—	17	1.146	7	5	1.175	17	408	29	454
3e trim.	—	19	1.138	4	4	1.165	19	408	22	449
1954	—	274	283	—	—	557	—	3.059	114	3.173
1955	—	248	343	—	—	591	—	3.396	25	3.421
1955 1er trim.	—	71	89	—	—	160	—	838	5	843
2e trim.	—	59	84	—	—	143	—	824	4	828
3e trim.	—	52	79	—	—	131	—	861	5	866
4e trim.	—	66	91	—	—	157	—	873	11	884
1956 1er trim.	—	76	95	—	—	171	—	860	14	874
2e trim.	—	67	98	—	—	165	—	924	4	928
3e trim.	—	101	95	—	—	196	—	868	2	870
1954	—	11	738	—	—	—	—	578	10	588
1955	—	0	722	—	7	729	—	664	6	670
1955 1er trim.	—	0	180	—	2(e)	182	—	163	2	165
2e trim.	—	0	175	—	2	177	—	172	1	173
3e trim.	—	0	182	—	2	184	—	167	—	167
4e trim.	—	0	184	—	2	186	—	162	3	165
1956 1er trim.	—	0	187	—	2	189	—	154	2	156
2e trim.	—	0	185	—	2	187	—	157	4	161
3e trim.	—	0	187	—	2	189	—	175	4	179

(a) Et fours électriques à fonte · E forni elettrici per ghisa

(b) Pour fer au paquet et produits usagés relaminés · Per ferro a pacchetti e rilaminazioni

(c) Y compris poussier de coke · Polverino compreso

(d) Sidéru rgie et fonderies d'acier indépendantes, Cokeries sidérurgiques exclues  
 Siderurgia e fonderie d'acciaio indip ndenti, Cokerie siderurgiche escluse

(e) Estimation · Stima

Consommation de fonte, Spiegel et ferro-manganèse carburé pour la production d'acier  
Consumo di ghisa, ghisa manganesifera e ferro-manganese carburato per la produzione d'acciaio

1.000 t

Période Periodo	I. Fonte (a) · Ghisa (a)			II. Spiegel et ferro - manganèse carburé II. Ghisa manganesifera e ferro-manganese carburato			Total I + II · Totale I + II		
	Aciéries Acciaierie	Fonderies indépendantes Fonderie indipend.	Total Totale	Aciéries Acciaierie	Fonderies indépendantes Fonderie indipend.	Total Totale	Aciéries Acciaierie	Fonderies indépendantes Fonderie indipend.	Total Totale
Allemagne (R. F.) sans la Sarre · Germania (R. F.) escl. la Sarre									
1954	10.744			177			10.921		
1955	14.210	31	<b>14.241</b>	216	5	<b>221</b>	14.426	36	<b>14.462</b>
1955 1er trim	3.393	8	<b>3.401</b>	54	1	<b>55</b>	3.447	9	<b>3.456</b>
2e trim	3.458	8	<b>3.466</b>	52	1	<b>53</b>	3.510	9	<b>3.519</b>
3e trim	3.678	8	<b>3.686</b>	55	1	<b>56</b>	3.733	9	<b>3.742</b>
4e trim	3.681	7	<b>3.688</b>	55	1	<b>56</b>	3.736	8	<b>3.744</b>
1956 1er trim	3.765	11	<b>3.776</b>	56	1	<b>57</b>	3.821	12	<b>3.833</b>
2e trim	3.689	11	<b>3.700</b>	55	1	<b>56</b>	3.744	12	<b>3.756</b>
3e trim	3.865	11	<b>3.876</b>	57	1	<b>58</b>	3.922	12	<b>3.934</b>
Sarre · Sarre									
1954	2.394			33			2.427		
1955	2.736			41			2.777		
1955 1er trim	642			10			652		
2e trim	677			10			687		
3e trim	705			10			715		
4e trim	712			11			723		
1956 1er trim	709			10			719		
2e trim	703			10			713		
3e trim	741			11			752		
Belgique · Belgio									
1954	4.520			50			4.570		
1955	5.264	5	<b>5.269</b>	60	2	<b>62</b>	5.324	7	<b>5.331</b>
1955 1er trim	1.295	1	<b>1.296</b>	15	1	<b>16</b>	1.310	2	<b>1.312</b>
2e trim	1.299	1	<b>1.300</b>	15	1	<b>16</b>	1.314	2	<b>1.316</b>
3e trim	1.310	1	<b>1.311</b>	14	0	<b>14</b>	1.324	1	<b>1.325</b>
4e trim	1.360	2	<b>1.362</b>	16	1	<b>17</b>	1.376	3	<b>1.379</b>
1956 1er trim	1.415	2	<b>1.417</b>	17	1	<b>18</b>	1.432	3	<b>1.435</b>
2e trim	1.423	2	<b>1.425</b>	18	1	<b>19</b>	1.441	3	<b>1.444</b>
3e trim	1.374	2	<b>1.376</b>	16	0	<b>16</b>	1.390	2	<b>1.392</b>

(a) Toutes catégories exceptées celles des colonnes II · Tutte le categorie eccettuate quelle delle colonne II

A 74

Consommation de fonte, Spiegel et ferro-manganèse carburé pour la production d'acier  
Consumo di ghisa, ghisa manganesifera e ferro-manganese carburato per la produzione d'acciaio

1.000 t

Période Periodo	I. Fonte (a) · I. Ghisa (a)			II. Spiegel et ferro-manganèse carburé II. Ghisa manganesifera e ferro-manganese carburato			Total I + II · Totale I + II		
	Acieries Acciaierie	Fonderies indépendantes Fonderie indipend.	Total Totale	Acieries Acciaierie	Fonderies indépendantes Fonderie indipend.	Total Totale	Acieries Acciaierie	Fonderies indépendantes Fonderie indipend.	Total Totale
France · Francia									
1954	7.573			180			7.753		
1955	9.243	6	9.249	202	5	207	9.445	11	9.456
1955 1er trim	2.295	2	2.297	52	1	53	2.347	3	2.350
2e trim	2.334	2	2.336	51	1	52	2.385	3	2.388
3e trim	2.173	1	2.174	46	1	47	2.219	2	2.321
4e trim	2.441	2	2.443	53	2	55	2.494	4	2.498
1956 1er trim	2.394	3	2.397	51	1	52	2.445	4	2.449
2e trim	2.492	3	2.495	57	1	58	2.549	4	2.553
3e trim	2.327	3	2.330	52	1	53	2.379	4	2.383
Italie · Italia									
1954	1.213			38			1.251		
1955	1.604	0	1.604	51	0	51	1.655	0	1.655
1955 1er trim	372	0	372	12	0	12	384	0	384
2e trim	408	0	408	13	0	13	421	0	421
3e trim	399	0	399	12	0	12	411	0	411
4e trim	425	0	425	14	0	14	439	0	439
1956 1er trim	426	0	426	14	0	14	440	0	440
2e trim	449	0	449	15	0	15	464	0	464
3e trim	453	0	453	15	0	15	468	0	468
Luxembourg · Lussemburgo									
1954	2.846	—	2.846	26	—	26	2.872	—	2.872
1955	3.209	—	3.209	31	—	31	3.240	—	3.240
1955 1er trim	778	—	778	7	—	7	785	—	785
2e trim	767	—	767	8	—	8	775	—	775
3e trim	810	—	810	8	—	8	818	—	818
4e trim	854	—	854	8	—	8	862	—	862
1956 1er trim	830	—	830	9	—	9	839	—	839
2e trim	865	—	865	9	—	9	874	—	874
3e trim	849	—	849	9	—	9	858	—	858
Pays-Bas · Paesi Bassi									
1954	290			5			295		
1955	346	0	346	5	0	5	351	0	351
1955 1er trim	80	0 (b)	80	1	0 (b)	1	81	0 (b)	81
2e trim	80		80	1	0	1	81	0	81
3e trim	91	0	91	1	0	1	92	0	92
4e trim	95	0	95	2	0	2	97	0	97
1956 1er trim	96	0	96	1	0	1	97	0	97
2e trim	92	0	92	2	0	2	94	0	94
3e trim	95	0	95	2	0	2	97	0	97

(a) Toutes catégories exceptées celles des colonnes II · Tutte le categorie eccettuate quelle delle colonne II

(b) Estimation · Stima

## Réceptions de combustibles solides des usines sidérurgiques de la Communauté (a)

## Arrivi di combustibili solidi negli stabilimenti siderurgici della Comunità (a)

1.000 t

Période Periodo	Nature · Natura					Provenance · Provenienza			Pays tiers Paesi terzi
	Coke et semi-coke de houille Coke e semi-coke di carbon fossile	Poussier de coke Polvere di coke	Houille et briquettes (b) Carbon fossile e mattonelle (b)	Lignite et briquettes de lignite (c) Lignite e mattonelle di lignite (c)	Total Totale	Communauté · Comunità		Total Totale	
						Cokeries sidérur- giques propres Cokerie siderurgiche proprie	Autres provenances Altre provenienze		
1954	32.959	1.165	4.590	1.036	39.750	12.843	26.746	39.589	162
1955	41.121	1.327	4.692	968	48.108	14.671	33.246	47.917	192
1955 IV	3.416	102	408	81	4.007	1.179	2.808	3.987	20
V	3.488	92	410	82	4.072	1.224	2.813	4.037	35
VI	3.402	99	354	78	3.933	1.294	2.632	3.926	7
VII	3.439	106	343	80	3.968	1.224	2.738	3.962	6
VIII	3.443	115	331	75	3.964	1.229	2.721	3.950	14
IX	3.425	112	369	74	3.980	1.236	2.717	3.953	27
X	3.471	106	392	77	4.046	1.250	2.776	4.026	20
XI	3.417	153	390	79	4.039	1.241	2.788	4.029	10
XII	3.589	111	414	83	4.197	1.295	2.879	4.174	23
1956 I	3.586	110	401	82	4.179	1.297	2.873	4.170	8
II	3.305	105	435	79	3.924	1.182	2.721	3.903	21
III	3.693	119	458	73	4.343	1.307	3.018	4.325	18
IV	3.615	114	396	75	4.200	1.259	2.923	4.182	18
V	3.670	106	378	68	4.222	1.289	2.923	4.212	10
VI	3.628	103	391	70	4.192	1.272	2.908	4.180	12
VII	3.706	121	361	71	4.259	1.322	2.918	4.240	19
VIII	3.707	128	333	73	4.241	1.302	2.932	4.234	7
IX	3.687	119	344	69	4.219	1.293	2.915	4.208	11
X	3.823	132	387	72	4.419	1.380	3.024	4.404	10

(a) Non compris les fonderies d'acier indépendantes · Non comprise le fonderie d'acciaio indipendenti

(b) Y compris poussières d'anhracite · Ivi comprese le polveri di anhracite

(c) Y compris le coke de lignite · Ivi compreso il coke di lignite

Bilan de la consommation de combustibles et d'énergie de la Communauté  
Consumo di combustibili e di energia della Comunità

76 A

Libellé Descrizione	Unités Unità	1954			1955		
		Total Totale	Dont · Di cui		Total Totale	Dont · Di cui	
			Hauts fourneaux Altri forni	Centrales électriques Centrali elettriche		Hauts fourneaux Altri forni	Centrales électriques Centrali elettriche
I) COMBUSTIBLES SOLIDES: COMBUSTIBILI SOLIDI:							
1 <sup>o</sup> Coke et semi-coke de houille Coke e semi-coke di carbon fossile	1.000 t.	32.528	31.752	4	40.534	39.697	2
2 <sup>o</sup> Poussier de coke · Polvere di coke	"	1.178	11	80	1.227	45	63
3 <sup>o</sup> Houille et briquettes (a) Carbon fossile e mattonelle (a)	"	4.426	6	252	4.428	6	196
4 <sup>o</sup> Lignite et briquettes (b) · Lignite e mattonelle (b)	"	991	—	—	909	—	—
Total · Totale	"	39.123	31.769	336	47.098	39.748	261
II) COMBUSTIBLES LIQUIDES: COMBUSTIBILI LIQUIDI:							
1 <sup>o</sup> Fuel et gaz-oil · Olio combustible e gasolio	1.000 t.	1.133	1	22	1.401	3	26
2 <sup>o</sup> Goudron et brai · Bitume e pece	"	64	0	0	62	0	—
Total · Totale	"	1.197	1	22	1.463	3	26
III) GAZ: · GAS:							
1 <sup>o</sup> De hauts fourneaux des usines (c) D'alto forno degli stabilimenti (c)	millions m <sup>3</sup>	102.141	39.656	27.726	108.646	48.797	32.047
2 <sup>o</sup> Des cokeries des usines (d) Delle cokerie degli stabilimenti (d)	"	3.520	52	247	3.776	67	166







Fonderies d'acier indépendantes



*Fonderie di acciaio indipendenti*

Production d'acier liquide pour moulage des fonderies d'acier indépendantes de la Communauté (a)  
 Produzione di acciaio spillato per getti delle fonderie di acciaio indipendenti della Comunità (a)

1.000 t

Période Periodo	Martin	Electrique Elettriche	Bessemer	Autres Altre	Total Totale
1955	44	308	228	6	586
1955 I	3	23	18	1	45
II	4	23	18	1	46
III	4	27	21	1	53
IV	3	24	19	1	47
V	3	24	19	1	47
VI	4	27	19	0	50
VII	4	24	18	0	46
VIII	3	24	18	0	45
IX	4	27	20	0	51
X	4	28	20	1	53
XI	4	28	19	0	51
XII	4	29	19	0	52
1956 I	4	29	21	0	54
II	4	27	18	0	49
III	4	29	21	1	55
IV	4	28	20	1	53
V	3	28	20	1	52
VI	4	29	21	1	55
VII	4	26	19	1	50
VIII	3	22	16	1	42
IX	4	26	20	2	52

(a) Pour la France, fonderies autonomes, à l'exception des fonderies d'acier intégrées à d'autres industries que la sidérurgie  
 Per la Francia, fonderie autonome, escluse la fonderie d'acciaio incorporate in industrie diverse dalla siderurgia

Consommation de matières premières des fonderies d'acier indépendantes de la Communauté (a)  
 Consumo di materie prime nelle fonderie d'acciaio indipendenti della Comunità (a)


Période Periodo	Fonte Ghisa	Spiegel et ferro-manga- nèse carburé Ghisa manga- nesifera e ferro-manganese carburato	Autres ferro-alliages Altre ferroleghe	Ferraille Rottame	Houille et briquettes de houille (b) Carbon fossile e mattonelle (b)	Coke et semi-coke de chauffage Coke e semi-coke di riscaldamento
	1.000 t	1.000 t	1.000 t	1.000 t	1.000 t	1.000 t
	1	2	3	4	5	6
1955	43	12	22	553	41	19
1955 1er trim.	11	3	6	135	11	7
2e trim.	11	3	5	135	10	4
3e trim.	10	3	5	135	9	3
4e trim.	11	3	6	148	11	5
1956 1er trim.	10	3	6	150	12	7
2e trim.	11	3	6	151	11	4
3e trim.	10	3	6	137	9	3

Période Periodo	Coke de fonderie et coke spécial Coke da fonderia e coke speciale	Lignite, poussières et briquettes de lignite Lignite, polvere e mattonelle di lignite	Combustibles liquides Combustibili liquidi	Gaz (c) Gas (c)	Electricité Elettricità
	1.000 t	1.000 t	1.000 t	1.000 m <sup>3</sup>	1.000 kWh
	7	8	9	10	11
1955	82	19	10	37.760	335.319
1955 1er trim.	21	5	3	10.190	81.655
2e trim.	20	5	2	8.645	80.646
3e trim.	19	5	2	8.829	81.215
4e trim.	22	5	3	10.096	91.803
1956 1er trim.	23	5	4	10.983	92.743
2e trim.	22	5	2	9.834	88.932
3e trim.	21	5	2	9.852	80.081

(a) Sans la Sarre · Senza la Sarre

(b) Y compris poussières d'anhracite · Ivi compresa la polvere d'anhracite

(c) m<sup>3</sup> à 4.250 calories · m<sup>3</sup> a 4.250 calorie



**Négoce des produits sidérurgiques**



*Commercio dei prodotti siderurgici*

## Réceptions des négociants de la Communauté (a) — Arrivi presso i commercianti della Comunità (a)

79 A

1.000 t

Période Periodo	Produits finis laminés - Prodotti finiti laminati								
	Demi-produits Semi-prodotti	1	2	3	4	5	6	7	8
		Profils lourds Profilati pesanti	Fil machine en couronne Vergella in matasse	Aciers marchands Laminati mercantili	Larges plats Larghi piatti	Feuillards laminés à chaud Nastri laminati a caldo	Tôles de 3 mm et plus Lamiere di 3 mm e oltre	Tôles de moins de 3 mm Lamiere inferiori a 3 mm	
1954	10	743	26	3.035	37	57	722	657	
1955	10	953	32	3.752	46	71	1.120	876	
1955	1	64	2	274	4	5	76	61	
	1	65	2	289	4	5	76	62	
	0	77	3	321	4	7	94	70	
	0	70	2	293	3	5	79	66	
	0	71	2	280	4	5	83	67	
	1	81	2	308	3	6	86	73	
	1	88	1	316	3	4	95	77	
	0	81	3	299	3	5	82	65	
	0	81	3	316	4	7	99	74	
	1	83	2	326	5	6	107	76	
	1	89	2	332	4	7	114	81	
	2	103	9	400	5	10	129	103	
1956	3 r	91 r	4 r	382 r	6 r	7 r	117 r	80 r	
	3	82	4	329	4	6	104	73	
	2	92	4	393	5	8	123	86	
	2	93	5	382	5	8	114	77	
	1	84	6	379	5	7	113	74	
	1	100	5	403	4	8	123	77	
	1	98	4	368	5	7	117	76	



Période Periodo	Produits finaux • Prodotti terminali					Total par provenance • Totale secondo la provenienza			
	Fer blanc Fer noir (b)	Tôles galvanisées et plombées	Tôles magnétiques Lamierini magnetici	Du pays (c) Dal paese (c)	D'autres pays de la Communauté	De pays tiers Da paesi terzi	Total Totale		
	Banda e altre lamiera stagnate e banda nera (b)	Lamiera galvanizzata e piombate	Lamierini magnetici	Dal paese (c)	Da altri paesi della Comunità	Da paesi terzi	Total Totale		
	9	10	11	12	13	14	15		
1954	22	116	5	4.624	769	37	5.430		
1955	14	124	12	5.838	1.118	56	7.012		
1955	I	10	1	428	70	1	499		
	II	10	1	429	86	2	517		
	III	11	1	484	103	2	589		
	IV	9	1	440	87	2	529		
	V	9	1	441	80	2	523		
	VI	10	1	473	96	3	572		
	VII	10	1	495	99	3	597		
	VIII	9	0	452	92	4	548		
	IX	10	1	498	94	4	596		
	X	11	1	520	96	3	619		
	XI	10	1	539	99	5	643		
	XII	14	3	640	114	26	780		
1956	I	12 r	1 r	597 r	104 r	3 r	704 r		
	II	10	0	548	64	4	616		
	III	8	1	612	107	4	723		
	IV	9	1	597	97	3	697		
	V	9	1	595	82	3	680		
	VI	11	0	639	92	2	733		
	VII	10	0	602	82	3	687		

(a) Pour la période avant janvier 1956 sans la Belgique et la Sarre.

Per il periodo precedente il mese di gennaio 1956, esclusi il Belgio e la Sarre.

(b) Y compris tôles étamées - Ivi comprese lamiera stagnante

(c) Originaire du pays où se trouve le négociant • Paese d'origine in cui si trova il commerciante

## Livraisons des négociants de la Communauté (a) · Consegne dei commercianti della Comunità (a)

1.000 t

Période Periodo	Produits finis laminés · Prodotti finiti laminati							
	Demi-produits Semi-prodotti	Profils lourds Profilati pesanti	Fil machine en couronne Vergella in matasse	Aciers marchands Laminati mercantili	Larges plats Larghi piatti	Feuillards laminés à chaud Nastri laminati a caldo	Tôles de plus de 3 mm Lamiere di 3 mm e oltre	Tôles de moins de 3 mm Lamiere inferiori a 3 mm
	1	2	3	4	5	6	7	8
1954	10	708	25	3.119	38	60	708	585
1955	9	994	30	3.694	48	67	1.116	817
1955	2	57	1	239	3	5	75	61
	1	62	2	252	4	5	79	63
	0	76	2	290	4	6	89	68
	1	80	2	300	4	5	81	62
	0	84	3	307	4	5	87	67
	0	89	3	316	4	5	86	67
	0	92	2	310	4	5	90	67
	1	88	3	309	4	5	85	56
	0	90	3	336	4	6	99	67
	1	92	2	340	4	6	111	74
	1	89	3	341	4	6	112	77
	2	94	6	352	5	8	124	89
1956	1 r	89 r	4 r	356 r	5 r	6 r	124 r	77 r
	1 r	80 r	2 r	292 r	4 r	5 r	113 r	71 r
	1 r	92 r	3 r	356 r	5 r	6 r	119 r	77 r
	2 r	102 r	4 r	388 r	5 r	6 r	121 r	73 r
	1 r	102 r	4 r	398 r	4 r	6 r	112 r	77 r
	1 r	104 r	3 r	409 r	4 r	6 r	117 r	77 r
	2	106	4	391	4	6	118	76

Période Periodo	Produits finaux - Prodotti terminali				Total par destination - Totale per destinazione					
	Fer blanc Fer noir (b) Banda e altre lamiere stagnate e banda nera (b)	Tôles galvanisées et plombées Lamiere galvanizzate e piombate	Tôles magnétiques Lamiere magnetiche	10	Dans le pays des négociants Nel paese dei commercianti		13	14	15	Total Totale
					Aux consommateurs Ai consumatori	A d'autres négociants Ad altri commercianti				
1954	21	115	5	115	4.457	932	4	1	5.394	
1955	13	119	10	119	5.629	1.272	14	2	6.917	
1955 I	1	9	1	9	371	83	0	0	454	
II	1	8	1	8	389	88	0	1	478	
III	1	9	1	9	440	103	2	1	546	
IV	0	8	1	8	441	103	0	0	544	
V	1	9	1	9	460	108	0	0	568	
VI	1	11	0	11	472	109	1	0	582	
VII	1	10	1	10	472	108	2	0	582	
VIII	1	10	1	10	450	112	1	0	563	
IX	1	11	0	11	504	112	1	—	617	
X	1	10	1	10	521	119	2	0	642	
XI	1	11	1	11	530	114	2	0	646	
XII	1	13	1	13	580	111	4	0	695	
1956 I	1r	11r	1r	11r	561r	110r	3r	1r	675r	
II	1r	10r	0r	10r	476r	98r	4r	1r	579r	
III	1r	7r	1r	7r	551r	110r	5r	2r	668r	
IV	1r	10r	0r	10r	587r	122r	2r	1r	712r	
V	1r	10r	1r	10r	591r	121r	3r	1r	716r	
VI	1r	11r	0r	11r	607r	122r	3r	1r	733r	
VII	1	11	0	11	595	121	2	1	719	

(a) Pour la période avant janvier 1956 sans la Belgique et la Sarre.  
Per il periodo precedente il mese di gennaio 1956, esclusi il Belgio e la Sarre.

(b) Y compris tôles étamées - Ivi comprese le lamiere stagnate



**FERRAILLE**



**ROTTAME**

Livraisons des négociants en ferraille de la Communauté  
 Consegne dei commercianti in rottame della Comunità

1.000 t

Période Periodo	Aux consommateurs du pays Ai consumatori del paese	A d'autres pays de la Communauté Ad altri paesi della Comunità			A des pays tiers A paesi terzi	Total Totale
		A d'autres négociants Ad altri commercianti	Aux consommateurs (a) Ai consumatori (b)	Total Totale		
1955	11.301	385	1.100	1.485	15	<b>12.801</b>
1955 I	863	38	88	126	2	<b>991 r</b>
II	927	36	133	169	1	<b>1.097 r</b>
III	940	52	154	206	3	<b>1.149 r</b>
IV	933	20	138	158	2	<b>1.093 r</b>
V	1.047	34	116	150	1	<b>1.198 r</b>
VI	1.105	43	64	107	1	<b>1.213</b>
VII	878	24	33	57	1	<b>936</b>
VIII	867	23	43	66	2	<b>935</b>
IX	929	24	73	97	1	<b>1.027</b>
X	984	26	90	116	1	<b>1.101</b>
XI	884	30	79	109	1	<b>994</b>
XII	945	35	89	124	1	<b>1.070</b>
1956 I	934	54	110	164	0	<b>1.098</b>
II	727	20	69	89	0	<b>816</b>
III	1.029	42	102	144	1	<b>1.174</b>
IV	967	24	73	97	1	<b>1.065</b>

(a) Pour l'Allemagne (R. F.) y compris livraisons à d'autres négociants · Per la Germania (R.F.) comprese le consegne ad altri negozianti

Commerce extérieur de la ferraille par catégorie et échanges à l'intérieur de la Communauté  
 Commercio estero di rottame per categoria e scambio all'interno della Comunità

1.000 t

Période Periodo	Importations · Importazioni					Exportations · Esportazioni				
	Ni triées ni classées Non cernite nè classificate	Triées ou classées Cernite o classificate			Total Totale	Ni triées ni classées Non cernite nè classificate	Triées ou classées Cernite o classificate			Total Totale
		De fonte Di ghisa	De fer étamé Di ferro stagnato	Autres Altre			De fonte Di ghisa	De fer étamé Di ferro stagnato	Autres Altre	
	Des pays tiers · Dai paesi terzi					Vers les pays tiers · Verso i paesi terzi				
1954	90	35	22	379	527	17	18	1	309	345
1955	603	50	26	1.790	2.469	1	12	0	14	28
1955 VII	44	1	3	229	277	0	—	—	1	1
VIII	59	5	2	112	178	—	1	—	1	1
IX	49	0	2	94	145	—	1	—	1	2
X	67	0	3	131	201	0	3	—	2	5
XI	52	0	1	130	184	—	3	—	1	4
XII	74	3	2	133	212	0	0	0	2	2
1956 I	51	1	2	114	168	0	0	—	1	2
II	54	1	1	130	187	1	2	—	3	5
III	73	1	2	125	201	0	—	—	1	1
IV	108	1	3	166	277	0	1	—	2	3
V	150	0	2	127	280	—	—	—	1	1
VI	58	1	3	265	326	0	1	—	2	3
VII	84	1	2	197	284	0	1	—	1	2
VIII	35	1	3	159	198	—	0	—	0	1
IX	29	0	2	154	185	0	0	—	5	6
	Réceptions des pays de la Communauté Arrivi dai paesi della Comunità					Livraisons aux pays de la Communauté Consegne ai paesi della Comunità				
1954	495	194	3	1.161	1.852	38	179	4	1.394	1.615
1955	432	97	2	1.189	1.721	16	91	4	1.304	1.415
1955 VII	23	2	0	108	133	1	2	0	99	103
VIII	34	2	0	55	91	2	1	0	56	59
IX	23	6	1	75	104	1	4	0	60	65
X	35	4	0	95	134	1	5	0	86	92
XI	30	4	0	81	116	2	4	1	85	92
XII	62	5	0	84	151	1	4	0	116	121
1956 I	42	12	1	101	155	1	14	1	109	124
II	31	7	0	55	93	0	8	0	82	91
III	28	11	1	101	141	1	12	1	134	147
IV	54	12	1	77	144	2	10	1	109	122
V	39	13	0	89	141	1	16	3	99	119
VI	21	10	1	128	159	2	9	2	111	124
VII	33	7	1	102	143	1	7	1	109	119
VIII	25	4	0	101	131	0	6	0	116	123
IX	33	3	0	123	158	1	6	0	143	150

Commerce extérieur de la ferraille avec les pays tiers par pays ou zones géographiques de provenance et de destination  
 Commercio estero di rottame con i paesi terzi per paesi o zone geografiche di provenienza e di destinazione

1.000 t

Pays · Paesi	Importations · Importazioni			Exportations · Esportazioni			
	1955	8 premiers mois i primi 8 mesi		1955	8 premiers mois i primi 8 mesi		
		1955	1956		1955	1956	
Etats d'Amérique Stati d'America	U.S.A. et poss. · U.S.A. e poss.	1.979	1.428	1.511	—	—	—
	Canada (a) · Canadà (a)	169	98	156	—	—	—
	Argentine · Argentina	0	0	0	—	—	—
	Brésil · Brasile	0	0	0	—	—	—
	Autres · Altri	2	1	22	1	1	—
États d'Europe Stati Europa	Autriche · Austria	4	4	4	0	0	0
	Royaume-Uni · Regno Unito	29	13	38	13	6	15
	Irlande-Islande · Irlanda-Islanda	1	0	0	0	—	—
	Suède · Svezia	9	5	7	6	4	1
	Autres pays scand. (b) } Altri paesi scand. (b) }	15	10	17	1	1	0
	Europe Orientale } Europa Orientale }	0	0	1	—	—	—
	Autres · Altri	21	15	10	6	3	1
T.O.M.	de l'Union franç. } dell'Unione franc. }	100	67	70	0	0	0
	belges · belgi	2	1	9	0	0	0
	néerlandais · olandesi	2	2	1	—	—	—
Pakistan · Pakistan Inde · India Chine · Cina		—	—	0	—	—	—
		31	23	19	0	—	—
		—	—	—	—	—	—
Autres pays Altri paesi	Afrique · Africa	52	31	28	0	0	—
	Océanie · Oceania	12	7	6	—	—	—
	Asie · Asia	42	24	20	0	0	0
	Divers · Vari	0	0	0	0	0	—
<b>Total · Totale</b>	<b>2.469</b>	<b>1.728</b>	<b>1.922</b>	<b>28</b>	<b>15</b>	<b>18</b>	

(a) Et Terre-Neuve · E Terra Nuova

(b) Finlande, Norvège, Danemark · Finlandia, Norvegia, Danimarca



Commerce extérieur de la ferraille (a) par pays ou zones géographiques de provenance et de destination  
Commercio estero di rottame (a) per paesi o zone geografiche di provenienza e di destinazione

1.000 t

Pays · Paesi	Importations (b) · Importazioni (b)			Exportations (c) · Esportazioni (c)		
	1955	8 premiers mois i primi 8 mesi		1955	8 premiers mois i primi 8 mesi	
		1955	1956		1955	1956
	Allemagne (R. F.) sans la Sarre · Germania (R. F.) escl. la Sarre					
Belgique/Luxembourg · Belgio/Lussemburgo	101	94	7	9	5	43
France-Sarre · Francia-Sarre	75	72	9	71	47	119
Italie · Italia	0	0	0	404	290	266
Pays-Bas · Paesi Bassi	109	73	87	1	1	1
Communauté total · Comunità totale	<b>285</b>	<b>239</b>	<b>103</b>	<b>486</b>	<b>343</b>	<b>429</b>
U.S.A. et poss. · U.S.A. e poss.	729	647	230	—	—	—
Canada (d) · Canada (d)	44	24	93	—	—	—
T.O.M. de l'Union franç. } T.O.M. dell'Unione franc. }	3	2	1	—	—	—
Royaume-Uni · Regno Unito	9	7	5	2	1	1
Autriche · Austria	2	2	1	—	—	0
Suède · Svezia	5	2	5	6	3	1
Autres pays · Altri paesi	49	33	47	1	1	0
Pays tiers total } Paesi terzi totale }	<b>842</b>	<b>718</b>	<b>382</b>	<b>9</b>	<b>5</b>	<b>2</b>
Total général } Totale generale }	<b>1.127</b>	<b>957</b>	<b>485</b>	<b>495</b>	<b>348</b>	<b>432</b>
	Belgique/Luxembourg · Belgio/Lussemburgo					
Allemagne (R. F.) sans la Sarre } Germania (R. F.) escl. la Sarre }	12	6	56	72	65	6
France-Sarre · Francia-Sarre	117	85	117	9	6	14
Italie · Italia	0	0	0	0	0	—
Pays-Bas · Paesi Bassi	69	40	88	3	3	0
Communauté total } Comunità totale }	<b>197</b>	<b>130</b>	<b>261</b>	<b>85</b>	<b>74</b>	<b>20</b>
U.S.A. et poss. · U.S.A. e poss.	147	81	157	—	—	—
Canada (d) · Canada (d)	0	0	0	—	—	—
T.O.M. de l'Union franç. } T.O.M. dell'Unione franc. }	1	1	—	—	—	—
Royaume-Uni · Regno Unito	10	4	12	1	1	7
Autriche · Austria	1	0	1	—	—	—
Suède · Svezia	2	2	0	0	0	0
Autres pays · Altri paesi	6	4	24	0	0	0
Pays tiers total } Paesi terzi totale }	<b>167</b>	<b>93</b>	<b>195</b>	<b>1</b>	<b>1</b>	<b>8</b>
Total général } Totale generale }	<b>364</b>	<b>223</b>	<b>456</b>	<b>86</b>	<b>74</b>	<b>27</b>

(a) Ferraille de fonte et d'acier, non compris les vieux rails · Rottame di ghisa e di acciaio, non comprese le rotaie usate

(b) Importations en provenance de pays tiers et réceptions en provenance des autres pays de la Communauté · Importazioni di provenienza dai paesi terzi e arrivi dagli altri paesi della Comunità

(c) Exportations vers les pays tiers et livraisons aux autres pays de la Communauté · Esportazioni verso i paesi terzi e consegne agli altri paesi della Comunità

(d) Et Terre-Neuve · E Terra Nuova

Commerce extérieur de la ferraille (a) par pays ou zones géographiques de provenance et de destination  
 Commercio estero di rottame (a) per paesi o zone geografiche di provenienza e di destinazione

85 A

1.000 t

Pays Paesi	Importations (b) · Importazioni (b)		Exportations (c) · Esportazioni (c)	
	8 premiers mois · i primi 8 mesi		8 premiers mois · i primi 8 mesi	
	1955	1956	1955	1956
			France / Sarre · Francia / Sarre	
Allemagne (R. F.) sans la Sarre · Germania (R. F.) escl. la Sarre	86	137	66	63
Belgique/Luxembourg · Belgio/Lussemburgo	11	15	119	88
Italie · Italia	0	0	469	351
Pays-Bas · Paesi Bassi	10	10	1	1
<b>Communauté (total) · Comunità (totale)</b>	<b>107</b>	<b>161</b>	<b>655</b>	<b>503</b>
U.S.A. et poss. · U.S.A. e poss.	236	208	—	—
Canada (d) · Canada (d)	9	6	—	—
T.O.M. de l'Union franç. · T.O.M. dell'Unione franc.	12	30	0	0
Royaume-Uni · Regno Unito	2	15	0	0
Autriche · Austria	—	—	—	—
Suède · Svezia	1	1	—	—
Autres pays · Altri paesi	1	9	6	3
<b>Pays tiers (total) · Paesi terzi (totale)</b>	<b>261</b>	<b>269</b>	<b>6</b>	<b>3</b>
<b>Total général · Totale generale</b>	<b>368</b>	<b>430</b>	<b>661</b>	<b>506</b>
			Italie · Italia	
Allemagne (R. F.) sans la Sarre · Germania (R. F.) escl. la Sarre	460	297	0	0
Belgique/Luxembourg · Belgio/Lussemburgo	2	0	—	—
France-Sarre · Francia-Sarre	655	280	0	0
Pays-Bas · Paesi Bassi	2	1	—	—
<b>Communauté (total) · Comunità (totale)</b>	<b>1.120</b>	<b>578</b>	<b>0</b>	<b>0</b>

U.S.A. et poss. · U.S.A. e poss.	822	469	892	—	—	—
Canada (d) · Canada (d)	116	65	57	—	—	—
T.O.M. de l'Union franç. · T.O.M. dell'Unione franc.	83	56	39	—	—	—
Royaume-Uni · Regno Unito	4	1	3	—	—	—
Autriche · Austria	2	1	3	—	—	—
Suède · Svezia	1	0	0	—	—	—
Autres pays · Altri paesi	114	73	54	—	1	0
<b>Pays tiers (total) · Paesi terzi (totale)</b>	<b>1.141</b>	<b>665</b>	<b>1.047</b>	<b>1</b>	<b>1</b>	<b>0</b>
<b>Total général · Totale generale</b>	<b>2.261</b>	<b>1.425</b>	<b>1.625</b>	<b>1</b>	<b>1</b>	<b>0</b>

Pays-Bas · Paesi Bassi

Allemagne (R. F.) sans la Sarre · Germania (R. F.) escl. la Sarre	2	2	2	106	71	89
Belgique/Luxembourg · Belgio/Lussemburgo	8	5	2	74	45	87
France-Sarre · Francia-Sarre	1	1	0	9	7	9
Italie · Italia	0	0	0	2	1	—
<b>Communauté (total) · Comunità (totale)</b>	<b>11</b>	<b>8</b>	<b>4</b>	<b>190</b>	<b>124</b>	<b>184</b>
U.S.A. et poss. · U.S.A. e poss.	43	43	24	—	—	—
Canada (d) · Canada (d)	—	—	—	—	—	—
T.O.M. de l'Union franç. · T.O.M. dell'Unione franc.	1	1	—	—	—	—
Royaume-Uni · Regno Unito	5	0	4	10	4	7
Autriche · Austria	0	0	0	0	0	—
Suède · Svezia	0	0	0	0	0	0
Autres pays · Altri paesi	9	3	1	1	0	0
<b>Pays tiers (total) · Paesi terzi (totale)</b>	<b>59</b>	<b>48</b>	<b>29</b>	<b>11</b>	<b>5</b>	<b>7</b>
<b>Total général · Totale generale</b>	<b>70</b>	<b>57</b>	<b>33</b>	<b>201</b>	<b>129</b>	<b>192</b>

(a) Ferraille de fonte et d'acier, non compris les vieux rails · Rottame di ghisa e di acciaio, non comprese le rotule usate  
 (b) Importations en provenance des pays tiers et réceptions en provenance des autres pays de la Communauté · Importazioni di provenienza dai paesi terzi e arrivi dagli altri paesi della Comunità  
 (c) Exportations vers les pays tiers et livraisons aux autres pays de la Communauté · Esportazioni verso i paesi terzi e consegne agli altri paesi della Comunità  
 (d) Et Terre-Neuve · E Terra Nuova



**MINERAI DE FER ET DE MANGANESE**

—

***MINERALE DI FERRO E DI MANGANESE***



Production et stocks de minerai de fer par qualités dans les mines de la Communauté  
 Produzione e giacenze di minerale di ferro per qualità nelle miniere della Comunità

1.000 t

Période Periodo	Extraction de minerai brut Estrazione di minerale grezzo			Tonnage marchand rendu disponible dans le mois Tonnellaggio di produzione utilizzabile nel mese			Stocks des mines (b) Giacenze delle miniere (b)		
	Moins de 42% Fe Inferiore al 42% Fe	42% Fe et plus 42% Fe e oltre	Total Totale	Brut Grezzo	Traité (a) Trattato (a)	Total Totale	Brut Grezzo	Traité et grillé (a) Trattato e grigliato (a)	Total Totale
Quantités réelles · Quantità									
1954	63.409	1.558	<b>64.967</b>	53.279	7.317	<b>60.596</b>	5.799	455	<b>6.254</b>
1955	73.818	2.212	<b>76.030</b>	61.367	8.941	<b>70.308</b>	4.109	319	<b>4.427</b>
1955 VII	5.926	207	<b>6.133</b>	4.904	742	<b>5.646</b>	3.686	311	<b>4.997</b>
VIII	5.955	212	<b>6.167</b>	4.927	756	<b>5.683</b>	4.340	303	<b>4.643</b>
IX	6.260	236	<b>6.496</b>	5.179	794	<b>5.973</b>	4.215	317	<b>4.532</b>
X	6.551	235	<b>6.786</b>	5.496	771	<b>6.267</b>	4.192	319	<b>4.511</b>
XI	6.399	210	<b>6.609</b>	5.368	765	<b>6.133</b>	4.128	327	<b>4.455</b>
XII	6.588	227	<b>6.815</b>	5.543	837	<b>6.380</b>	4.109	319	<b>4.427</b>
1956 I	6.520	206	<b>6.726</b>	5.431	808	<b>6.239</b>	3.950	303	<b>4.253</b>
II	5.975	184	<b>6.159</b>	4.981	702	<b>5.683</b>	4.259	373	<b>4.632</b>
III	6.888	236	<b>7.124</b>	5.819	839	<b>6.658</b>	4.419	347	<b>4.766</b>
IV	6.375	232	<b>6.607</b>	5.332	789	<b>6.121</b>	4.383	303	<b>4.686</b>
V	6.285	229	<b>6.514</b>	5.196	804	<b>6.000</b>	4.100	294	<b>4.394</b>
VI	7.068	182	<b>7.250</b>	5.815	835	<b>6.650</b>	4.191	312	<b>4.503</b>
VII	6.403	154	<b>6.557</b>	5.198	803	<b>6.001</b>	3.935	303	<b>4.238</b>
VIII	6.233	172	<b>6.405</b>	5.009	829	<b>5.838</b>	3.663	342	<b>4.005</b>
IX	6.555	220	<b>6.775</b>	5.403	815	<b>6.218</b>	3.597	365	<b>3.962</b>
X	7.068	221	<b>7.289</b>	5.847	836	<b>6.683</b>	3.645	392	<b>4.037</b>
XI	6.397	207	<b>6.604</b>	5.235	822	<b>6.057</b>	3.462	418	<b>3.880</b>
Fer contenu · Ferro contenuto									
1954	18.305	750	<b>19.055</b>	15.445	2.970	<b>18.415</b>			
1955	21.280r	1.016	<b>22.296r</b>	17.857r	3.717r	<b>21.574r</b>			
1955 VII	1.679	96	<b>1.775</b>	1.407	312	<b>1.719</b>			
VIII	1.687	96	<b>1.783</b>	1.415	316	<b>1.731</b>			
IX	1.779	108	<b>1.887</b>	1.486	332	<b>1.818</b>			
X	1.870	106	<b>1.976</b>	1.583	324	<b>1.907</b>			
XI	1.823	96	<b>1.919</b>	1.542	318	<b>1.860</b>			
XII	1.876	103	<b>1.979</b>	1.593	324	<b>1.917</b>			
1956 I	1.861	92	<b>1.953</b>	1.561	319	<b>1.880</b>			
II	1.706	83	<b>1.789</b>	1.432	292	<b>1.724</b>			
III	1.965	107	<b>2.072</b>	1.675	348	<b>2.023</b>			
IV	1.819	106	<b>1.925</b>	1.540	328	<b>1.868</b>			
V	1.785	104	<b>1.889</b>	1.491	334	<b>1.825</b>			
VI	2.020	85	<b>2.105</b>	1.674	349	<b>2.023</b>			
VII	1.826	72	<b>1.898</b>	1.493	335	<b>1.828</b>			
VIII	1.779	80	<b>1.859</b>	1.442	344	<b>1.786</b>			
IX	1.856	99	<b>1.955</b>	1.546	337	<b>1.883</b>			
X	2.011	99	<b>2.110</b>	1.687	344	<b>2.031</b>			
XI	1.814	94	<b>1.908</b>	1.497	347	<b>1.844</b>			

(a) Minerais traités, enrichis, calibrés, grillés, frittés, agglomérés, etc. · Minerali trattati, arricchiti, calibrati, grigliati, arrostiti, agglomerati

(b) A la fin de la période · Alla fine del periodo

Livraisons des mines de fer de la Communauté par qualités de minerais  
 Consegne delle miniere di ferro della Comunità per qualità di minerale

1.000 t

Période Periodo	Dans la Communauté · Nella Comunità			Dans les pays tiers · Nei paesi terzi			Total général Totale generale
	Brut Grezzo	Traité et grillé (a) Trattato e grigliato (a)	Total Totale	Brut Grezzo	Traité et grillé (a) Trattato e grigliato (a)	Total Totale	
1954	51.123	6.928	<b>58.051</b>	434	159	<b>593</b>	<b>58.644</b>
1955	62.501	8.763	<b>71.264</b>	654	268	<b>922</b>	<b>72.186</b>
1955 I	4.859	682	<b>5.541</b>	49	17	<b>66</b>	<b>5.607</b>
II	4.703	697	<b>5.400</b>	44	19	<b>63</b>	<b>5.463</b>
III	5.418	810	<b>6.228</b>	63	27	<b>90</b>	<b>6.318</b>
IV	5.015	754	<b>5.769</b>	74	20	<b>94</b>	<b>5.863</b>
V	5.183	698	<b>5.881</b>	53	20	<b>73</b>	<b>5.954</b>
VI	5.280	713	<b>5.993</b>	50	28	<b>78</b>	<b>6.071</b>
VII	5.140	723	<b>5.863</b>	53	25	<b>78</b>	<b>5.941</b>
VIII	5.205	727	<b>5.932</b>	59	19	<b>78</b>	<b>6.010</b>
IX	5.272	730	<b>6.002</b>	62	25	<b>87</b>	<b>6.089</b>
X	5.483 <sup>r</sup>	739	<b>6.222<sup>r</sup></b>	53	25	<b>78</b>	<b>6.300</b>
XI	5.464	735	<b>6.199</b>	40	21	<b>61</b>	<b>6.260</b>
XII	5.479	755	<b>6.234</b>	54	22	<b>76</b>	<b>6.310</b>
1956 I	5.462	749	<b>6.211</b>	44	25	<b>69</b>	<b>6.280</b>
II	4.639	630	<b>5.269</b>	55	18	<b>73</b>	<b>5.342</b>
III	5.640	819	<b>6.459</b>	56	19	<b>75</b>	<b>6.534</b>
IV	5.335	777	<b>6.112</b>	50	24	<b>74</b>	<b>6.186</b>
V	5.403	784	<b>6.187</b>	74	21	<b>95</b>	<b>6.282</b>
VI	5.707	784	<b>6.491</b>	43	23	<b>66</b>	<b>6.557</b>
VII	5.399	777	<b>6.176</b>	66	22	<b>88</b>	<b>6.264</b>
VIII	5.263	770	<b>6.033</b>	41	19	<b>60</b>	<b>6.093</b>
IX	5.460	773	<b>6.233</b>	51	18	<b>69</b>	<b>6.302</b>
X	5.781	772	<b>6.553</b>	51	20	<b>71</b>	<b>6.624</b>
XI	5.403	777	<b>6.180</b>	39	19	<b>58</b>	<b>6.238</b>

(a) Minerais traités, enrichis, calibrés, grillés, frittés, agglomérés, etc. · Minerali trattati, arricchiti, calibrati, grigliati, arrostiti, agglomerati



Production, livraisons et stocks de minerai de fer dans les mines

Produzione, consegne e giacenze di minerale di ferro nelle miniere

1.000 t

Période Periodo	Extraction de minerai brut Estrazione di minerale grezzo			Production marchande Produzione utilizzabile nel mese	Livraisons Consegne				Stocks à la fin de la période Giacenze alla fine del periodo
	Moins de 42% Fe Inferiore al 42% Fe	42% Fe et plus 42% Fe e oltre	Total		Dans le pays Nel paese	Autres pays de la Communauté Altri paesi della Comunità	Pays tiers Paesi terzi	Total	
Allemagne (R. F.) · Germania (R. F.)									
1954	12.677	362	13.039	9.705	9.427	47	183	9.657	791
1955	15.239	444	15.683	11.381	11.403	19	253	11.675	457
1955 X	1.335	42	1.377	987	973	3	21	997	457
XI	1.297	43	1.340	982	963	3	20	986	454
XII	1.319	42	1.361	998	976	3	22	1.001	457
1956 I	1.365	40	1.405	1.008	979	2	21	1.002	488
II	1.246	41	1.287	921	816	2	20	838	593
III	1.345	43	1.388	1.055	1.042	2	20	1.064	552
IV	1.293	43	1.336	978	973	2	22	997	516
V	1.305	41	1.346	975	962	2	21	985	507
VI	1.427	47	1.474	1.035	1.000	4	21	1.025	541
VII	1.366	45	1.411	1.020	1.013	3	22	1.038	517
VIII	1.444	45	1.489	1.058	1.026	3	22	1.051	524
IX	1.363	44	1.407	1.001	1.001	3	20	1.024	523
X	1.499	48	1.547	1.107	1.059	3	24	1.086	556
XI	1.408	46	1.454	1.042	1.024	5	23	1.052	574
France · Francia									
1954	43.491	871	44.362	43.824	24.912	16.669	409	41.990	4.203
1955	49.392r	1.493	50.885r	50.265r	30.979r	20.019r	652	51.650r	2.879
1955 X	4.370	154	4.524	4.463	2.715	1.748	52	4.515	3.003
XI	4.274	140	4.414	4.363	2.732	1.725	41	4.498	2.931
XII	4.456	159	4.615	4.606r	2.762r	1.723	51	4.536r	2.879
1956 I	4.391	152	4.543	4.524	2.749	1.760	49	4.558	2.683
II	4.097	132	4.229	4.174	2.385	1.468	53	3.906	2.965
III	4.681	163	4.844	4.780	2.710	1.885	55	4.650	3.129
IV	4.211	163	4.374	4.316	2.581	1.748	53	4.382	3.062
V	4.032	166	4.198	4.138	2.689	1.641	75	4.405	2.795
VI	4.725	113	4.838	4.777	2.812	1.837	45	4.694	2.875
VII	4.150	87	4.237	4.185	2.613	1.752	66	4.431	2.631
VIII	3.971	93	4.064	4.017	2.553	1.714	38	4.305	2.353
IX	4.330	158	4.488	4.428	2.708	1.746	49	4.503	2.286
X	4.688	137	4.825	4.769	2.888	1.843	47	4.778	2.274
XI	4.136	154	4.290	4.226	2.683	1.700	35	4.418	2.084

Production, livraisons et stocks de minerai de fer dans les mines  
Produzione, consegne e giacenze di minerale di ferro nelle miniere

1.000 Stoffs - t

Période Periodo	Extraction de minerai brut Estrazione di minerale grezzo			Production marchande Produzione utilizzabile nel mese	Livraisons Consegne				Stocks à la fin de la période Giacenze alla fine del periodo
	Moins de 42% Fe Inferiore al 42% Fe	42% Fe et plus 42% Fe e oltre	Total		Dans le pays Nel paese	Autres pays de la Commu- nauté Altri paesi della Comunità	Pays tiers Paesi terzi	Total	
Italie · Italia									
1954	1.274	327	1.601	1.092	1.031	—	—	1.031	347
1955	1.878	273	2.151	1.375 r	1.299	41	17	1.357	377
1955 X	175	38	213	145	124	—	5	129	336
XI	169	27	196	130	119	—	—	119	355
XII	157	27	184	121	110	6	3	119	377
1956 I	159	13	172	102	101	7	—	108	372
II	138	11	149	93	89	8	—	97	372
III	173	30	203	134	118	8	—	126	387
IV	181	27	208	138	124	—	—	124	405
V	216	23	239	156	152	2	—	154	397
VI	233	22	255	155	140	11	—	151	394
VII	261	22	283	170	150	9	—	159	407
VIII	225	34	259	170	139	—	—	139	450
IX	226	17	243	152	129	2	—	131	481
X	236	36	272	162	105	—	—	105	545
Luxembourg · Lussemburgo									
1954	5.887	—	5.887	5.892 r	4.448	1.435	—	5.883	911
1955	7.204	—	7.204	7.182 r	5.668	1.723	—	7.391	713
1955 X	661	—	661	661 r	514	134	—	648	711
XI	649	—	649	649 r	496	151	—	647	712
XII	645	—	645	645 r	485	160	—	645	713
1956 I	595	—	595	595 r	450	150	—	600	708
II	487	—	487	487 r	371	125	—	496	700
III	676	—	676	676 r	521	159	—	680	695
IV	677	—	677	677 r	521	152	—	673	700
V	719	—	719	719 r	560	166	—	726	693
VI	668	—	668	668	506	165	—	671	689
VII	615	—	615	615	463	161	—	624	680
VIII	580	—	580	580	434	151	—	585	675
IX	624	—	624	624	486	145	—	631	668
X	633	—	633	633	506	137	—	643	658
XI	649	—	649	649	493	162	—	655	652

Extraction brute de minerai de fer par régions  
Estrazione di minerale di ferro grezzo per regioni

1.000 t

Période Periodo	Allemagne (R.F.) · Germania (R.F.)						Belgique Belgio
	Nord		Mitte		Süd (b)	Total général Totale generale	
	Salzgitter- Ilseëde Harzvorland	Osnabrück Weser- Wiehengebirge	Siegerland Wied	Übrige Mitte (a)			
1	2	3	4	5	6	7	
1954	7.410	1.180	1.253	1.535	1.657	13.035	81
1955	9.232	1.548	1.337	1.544	2.022	15.683	106
1955 X	791	145	115	135	191	1.377	10
XI	764	143	110	129	194	1.340	9
XII	772	145	114	133	197	1.361	10
1956 I	811	148	115	135	196	1.405	11
II	771	132	113	88	183	1.287	8
III	809	150	119	110	200	1.388	13
IV	785	131	108	122	190	1.336	12
V	808	130	101	118	188	1.345	13
VI	864	145	116	134	215	1.474	15
VII	813	150	114	133	201	1.411	11
VIII	868	157	122	139	203	1.489	13
IX	821	143	115	124	205	1.408	12
X	914	157	127	132	217	1.547	13
Période Periodo	France · Francia				Italie Italia	Luxembourg Lussemburgo	Communauté Comunità
	Est	Ouest	Centre-Midi	Total général Totale generale			
	1	2	3	4			
1954	41.189	2.986	187	44.362	1.600	5.887	64.965
1955	46.690	3.878	317	50.885	2.151	7.204	76.029
1955 X	4.147	346	31	4.524	213	661	6.785
XI	4.063	321	30	4.414	196	649	6.608
XII	4.227	356	32	4.615	184	645	6.815
1956 I	4.174	336	33	4.543	172	595	6.726
II	3.896	304	29	4.229	149	487	6.160
III	4.440	368	36	4.844	203	676	7.124
IV	3.993	347	34	4.374	208	677	6.607
V	3.815	353	30	4.198	239	719	6.514
VI	4.419	386	33	4.838	255	668	7.250
VII	3.882	323	32	4.838	283	615	6.556
VIII	3.714	324	26	4.064	259	580	6.405
IX	4.115	349	24	4.488	243	624	6.775
X	4.465	331	29	4.825	272	633	7.290

(a) Sauerland-Waldeck, Lahn-Dill, Taunus-Hunsrück, Oberhessen

(b) Doggererzgebiet, Kreideerzgebiet

Production marchande de minerai de fer par régions  
 Produzione commerciabile di minerale di ferro per regioni

1,000 t

Période Periodo	Allemagne (R.F.) · Germania (R.F.)						Belgique Belgio
	Nord		Mitte		Süd (b)	Total général Totale generale	
	Salzgitter Ilseide Harzvorland	Osnabrück Weser- Wiehengebirge	Siegerland Wied	Übrige Mitte (a)			
	1	2	3	4	5	6	
1954	5.257	1.108	807	1.025	1.508	<b>9.705</b>	81
1955	6.274	1.376	856	1.042	1.833	<b>11.381</b>	106
1955 X	529	127	73	89	169	<b>987</b>	10
XI	524	127	72	87	172	<b>982</b>	9
XII	535	129	73	90	171	<b>998</b>	10
1956 I	545	130	73	91	169	<b>1.008</b>	11
II	497	115	70	77	163	<b>922</b>	8
III	579	133	74	84	185	<b>1.055</b>	13
IV	539	113	68	82	176	<b>978</b>	12
V	546	110	64	79	176	<b>975</b>	13
VI	559	125	73	92	187	<b>1.036</b>	15
VII	551	130	72	90	177	<b>1.020</b>	11
VIII	573	136	77	91	182	<b>1.059</b>	13
IX	546	125	71	80	179	<b>1.001</b>	12
X	613	134	80	89	191	<b>1.107</b>	13
Période Periodo	France · Francia				Italie Italia	Luxembourg Lussemburgo	Total Communauté Totale Comunità
	Est	Ouest	Centre-Midi	Total général Totale generale			
	8	9	10	11			
1954	41.189	2.454	181	<b>43.824</b>	1.092	5.892	<b>60.594</b>
1955	46.690	3.286	289	<b>50.265</b>	1.375r	7.182	<b>70.309</b>
1955 X	4.147	288	28	<b>4.463</b>	145	661	<b>6.266</b>
XI	4.063	273	27	<b>4.363</b>	130	649	<b>6.133</b>
XII	4.281	295	30	<b>4.606</b>	121	645	<b>6.382</b>
1956 I	4.174	321	29	<b>4.524</b>	102	595	<b>6.240</b>
II	3.896	254	24	<b>4.174</b>	93	487	<b>5.684</b>
III	4.440	310	30	<b>4.780</b>	134	676	<b>6.658</b>
IV	3.993	293	30	<b>4.316</b>	138	677	<b>6.121</b>
V	3.815	296	27	<b>4.138</b>	156	719	<b>6.001</b>
VI	4.419	330	28	<b>4.777</b>	155	668	<b>6.651</b>
VII	3.882	275	28	<b>4.185</b>	170	615	<b>6.001</b>
VIII	3.714	280	23	<b>4.017</b>	170	580	<b>5.839</b>
IX	4.115	291	22	<b>4.428</b>	152	624	<b>6.217</b>
X	4.465	279	25	<b>4.769</b>	162	633	<b>6.684</b>

(a) Sauerland-Waldeck, Lahn-Dill, Taunus-Hunsrück, Oberhessen  
 (b) Doggererzgebiet, Kreideerzgebiet

Production, stocks et main d'oeuvre des mines de manganèse  
 Produzione, giacenze e mano d'operai delle miniere di manganese  
 Italie (a) · Italia (a)

Production et stocks · Produzione e giacenze

Période Periodo	Extraction de minerai brute Estrazione di minerale grezzo	Tonnage marchand rendu disponible dans le mois Tonnellaggio di produzione utilizzabile nel mese			Stocks des mines (c) Giacenze delle miniere (c)		
		Brut Grezzo	Traité (b) Trattato (b)	Total Totale	Brut Grezzo	Traité (b) Trattato (b)	Total Totale
1955	122.153	26.826	28.521	55.347	3.345	4.071	7.416
1956							
I	10.306	2.185	2.137	4.322	3.606	4.841	8.147
II	3.577	708	610	1.318	3.882	3.503	7.385
III	9.913	2.025	2.357	4.382	2.410	3.582	5.992
IV	9.302	1.981	1.966	3.947	2.091	3.058	5.149
V	9.867	2.189	2.005	4.194	1.793	2.819	4.612
VI	9.994	2.347	1.937	4.284	1.553	2.446	3.999
VII	9.663	2.185	1.926	4.111	1.519	2.475	3.994
VIII	9.093	1.810	2.033	3.843	1.364	1.997	3.361
IX							
X							
XI							
XII							

Effectifs occupés en fin de mois · Effettivi occupati alla fine del mese

Période Periodo	Ouvriers · Operai				Apprentis Apprendisti	Employés Impiegati	Total Totale
	Fond des mines souterraines All'interno delle miniere in sotterraneo	Chantiers de production des mines à ciel ouvert Cantieri di produzione delle miniere a cielo aperto	Autres ouvriers (jour) Altri operai (Allo esterno)	Total Totale			
1955 XII	221	45	98	364	—	27	391
1956							
I	218	36	98	352	—	28	380
II	217	34	100	351	—	28	379
III	216	35	96	347	4	24	375
IV	215	31	96	342	4	23	369
V	211	42	99	352	4	23	379
VI	213	38	97	348	4	23	375
VII	210	44	96	350	4	23	377
VIII	202	39	99	340	4	22	366
IX							
X							
XI							
XII							

(a) L'Italie est le seul producteur de minerai de manganèse (minerai contenant plus de 20% de Mn)

L'Italia è la sola produttrice di minerale di manganese (minerale contenente più del 20% di Mn)

(b) Minerais traités, enrichis, calibrés, grillés, frittés, agglomérés, etc.

Minerali trattati, arricchiti, calibrati, grigliati, arrostiti, agglomerati, ecc.

(c) A la fin du mois · Alla fine del mese

Évolution de l'emploi dans les mines de fer de la Communauté (a) (b)  
 Sviluppo dell'impiego nelle miniere di ferro della Comunità (a) (b)

Période Periodo	Effectifs occupés en fin de mois · Effettivi della mano d'opera impiegata a fine mese							Mouvements de la main-d'œuvre ouvrière (c)	
	Ouvriers · Operai				Apprentis Apprendisti	Employés Impiegati	Total Totale	Arrivées In più	Départs In meno
	Fond des mines souterraines <i>All'interno delle miniere in sotterraneo</i>	Chantiers de production des mines à ciel ouvert <i>Cantieri di produzione delle miniere a cielo aperto</i>	Autres ouvriers (jour) <i>Altri operai (allo esterno)</i>	Total Totale					
1955 I	32.827	1.520	14.109	<b>48.456</b>	2.270	5.377	<b>56.103</b>	668	444
II	32.904	1.544	14.186	<b>48.634</b>	2.296	5.411	<b>56.341</b>	616	449
III	33.002	1.628	14.219	<b>48.849</b>	2.251	5.438	<b>56.538</b>	660	565
IV	33.159	1.662	14.356	<b>49.177</b>	2.255	5.449	<b>56.881</b>	983	634
V	33.106	1.686	14.412	<b>49.204</b>	2.230	5.444	<b>56.878</b>	629	600
VI	33.032	1.720	14.403	<b>49.155</b>	2.238	5.447	<b>56.840</b>	636	635
VII	32.852	1.818	14.364	<b>49.034</b>	2.173	5.448	<b>56.655</b>	865	709
VIII	33.141	1.772	14.494	<b>49.407</b>	2.059	5.484	<b>56.950</b>	829	732
IX	33.235	1.791	14.564 r	<b>49.590 r</b>	2.106 r	5.494	<b>57.190 r</b>	886	743
X	33.318	1.860	14.432	<b>49.610</b>	2.170	5.510	<b>57.290</b>	782	734
XI	33.523	1.870	14.392	<b>49.785</b>	2.197	5.516	<b>57.498</b>	595	446
XII	33.588	1.871	14.393	<b>49.852</b>	2.170	5.518	<b>57.540</b>	512	474
1956 I	33.748	1.856	14.396	<b>50.000</b>	2.151	5.578	<b>57.729</b>	663	524
II	33.866	1.659	14.543	<b>50.068</b>	2.130	5.583	<b>57.781</b>	580	517
III	33.804	1.741	14.581	<b>50.126</b>	2.129	5.582	<b>57.837</b>	1002	926
IV	33.889	1.691	14.576	<b>50.056</b>	2.061	5.561	<b>57.778</b>	842	642
V	33.491	1.730	14.760	<b>49.981</b>	2.088	5.589	<b>57.658</b>	614	989
VI	33.417	1.809	14.673	<b>49.899</b>	2.075	5.594	<b>57.568</b>	553	670
VII	33.354	1.841	14.742	<b>49.937</b>	1.999	5.606	<b>57.542</b>	656	651
VIII	33.434	1.818	14.808	<b>50.060</b>	1.808	5.608	<b>57.476</b>	744	681
IX	33.552	2.130	14.446	<b>50.128</b>	1.796	5.598	<b>57.522</b>	747	686
X	33.503	1.891	14.799	<b>50.193</b>	1.932	5.601	<b>57.726</b>	590	521
XI									
XII									

(a) Sans la Belgique · Senza il Belgio

(b) Personnel inscrit à la fin du mois · Personale iscritto alle fine del mese

(c) Y compris les mouvements de main-d'œuvre entre mines de la même société · Ivi compresi i movimenti della mano d'opera fra miniere della stessa società

Effectifs ouvriers occupés en fin de mois dans les mines de fer par pays (a)  
 Effettivi di operai occupati alla fine del mese nelle miniere di ferro per paese (a)

Période Periodo	Mines de fer · Miniere di ferro				
	Allemagne (R.F.) Germania (R.F.)	France Francia	Italie Italia	Luxembourg Lussemburgo	Total (b) Totale (b)
1955 I	17.743	24.939	3.392	2.382	48.456
II	17.899	24.947	3.396	2.392	48.634
III	17.996	24.999	3.446	2.408	48.849
IV	18.319	24.961	3.488	2.409	49.177
V	18.332	24.953	3.515	2.404	49.204
VI	18.344	24.833	3.556	2.422	49.155
VII	18.285	24.596	3.714	2.439	49.034
VIII	18.308	24.902	3.759	2.438	49.407
IX	18.490	24.809 r	3.837	2.454	49.590r
X	18.637	24.592	3.918	2.463	49.610
XI	18.729	24.623	3.983	2.450	49.785
XII	18.770	24.658	3.974	2.450	49.852
1956 I	18.974	24.617	3.962	2.447	50.000
II	19.086	24.576	3.931	2.475	50.068
III	19.207	24.541	3.904	2.474	50.126
IV	19.452	24.317	3.885	2.502	50.156
V	19.363r	24.163	3.944	2.511	49.981 r
VI	19.295	24.137	3.957	2.510	49.899
VII	19.316	24.186	3.939	2.496	49.937
VIII	19.304	24.347	3.940	2.469	50.060
IX	19.524	24.168	3.955	2.481	50.128
X	19.560	24.183	3.981	2.469	50.193
XI				2.454	
XII					

(a) Ouvriers inscrits à la fin du mois · Operai iscritti alla fine del mese

(b) Sans la Belgique · Senza il Belgio

**Absence dans les mines de fer en % des présences possibles (a)  
pendant les jours ouvrables**

Période Periodo	Motifs personnels · Per motivi personali						Total Totale
	Maladie Malattia	Accidents du travail Infortuni sul lavoro	Absences justifiées Assenze giustificate	Absences non justifiées Assenze non giustificate	Congés normaux Ferie normali	Autres absences payées Altre assenze retribuite	
<b>Ouvriers du fond (b) · Operai all'interno (b)</b>							
1955 I	5,18	2,81	0,99	0,67	1,94	0,43	12,02
II	6,00	2,86	0,80	0,64	2,59	0,19	13,08
III	5,50	2,90	0,69	0,53	2,77	0,19	12,58
IV	4,46	2,76	0,77	0,53	4,83	0,24	13,59
V	4,38	2,52	0,74	0,54	5,59	0,35	14,12
VI	4,35	2,61	0,86	0,57	7,10	0,22	15,71
VII	4,53	2,83	1,01	0,56	9,89	0,16	18,98
VIII	4,69	2,75	1,47	0,62	11,68	0,24	21,45
IX	5,28	3,04	1,78	0,68	6,82	0,21	17,81
X	4,99	2,98	1,44	0,75	4,28	0,19	14,63
XI	4,48	2,72	1,27	0,60	2,68	0,24	11,99
XII	4,99	2,79	1,61	0,67	4,15	0,36	14,57
<b>Ouvriers du jour (c) · Operai all'esterno (c)</b>							
1955 I	5,38	1,38	0,76	0,25	1,93	0,63	10,33
II	6,30	1,48	0,61	0,26	2,36	0,37	11,38
III	6,58	2,01	0,69	0,41	2,78	0,48	12,95
IV	4,36	1,22	0,52	0,18	3,63	0,43	10,34
V	3,65	0,97	0,49	0,16	3,97	0,48	9,72
VI	3,96	1,13	0,62	0,22	6,00	0,43	12,36
VII	2,57	1,16	0,50	0,22	6,60	0,24	11,35
VIII	3,98	1,22	0,90	0,20	10,41	0,28	16,99
IX	4,21	1,17	1,16	0,24	7,78	0,38	14,94
X	4,31	1,26	0,99	0,23	5,59	0,37	12,75
XI	4,50	1,24	0,92	0,22	3,56	0,48	10,92
XII	4,86	1,28	1,12	0,23	5,81	0,43	13,73
<b>Ouvriers du fond et du jour · Operai all'interno e all'esterno</b>							
1955 I	5,23	2,39	0,93	0,55	1,94	0,49	11,53
II	6,09	2,46	0,75	0,53	2,52	0,24	12,59
III	5,81	2,65	0,69	0,50	2,77	0,27	12,69
IV	4,43	2,31	0,70	0,42	4,48	0,30	12,64
V	4,15	2,03	0,66	0,42	5,08	0,39	12,73
VI	4,24	2,18	0,79	0,46	6,78	0,28	14,73
VII	3,74	2,16	0,80	0,42	8,59	0,19	15,90
VIII	4,48	2,30	1,30	0,50	11,30	0,26	20,14
IX	4,96	2,49	1,60	0,55	7,10	0,26	16,96
X	4,79	2,48	1,31	0,60	4,66	0,24	14,08
XI	4,49	2,29	1,17	0,49	2,93	0,31	11,68
XII	4,95	2,35	1,46	0,54	4,64	0,38	14,32

(a) Présences possibles = Présences + absences · *Presenze possibili = presenze + assenze*

(b) Fond des mines souterraines et chantiers de production des mines à ciel ouvert  
*All'interno di miniere in sotterraneo e cantieri di produzione di miniere a cielo aperto*

(c) Jour des mines souterraines et ouvriers employés à des fonctions semblables dans les mines à ciel ouvert  
*All'esterno di miniere in sotterraneo e lavoratori che svolgono mansioni similari nelle miniere a cielo aperto*



Assenze nelle miniere di ferro in % delle presenze possibili (a)  
durante i giorni lavorativi

Motifs économiques et techniques <i>Per motivi tecnici ed economici</i>			Motifs divers <i>Per motivi diversi</i>			Total général <i>Totale generale</i>	Période <i>Periodo</i>
Total <i>Totale</i>	Dont · di cui		Grèves collectives <i>Scioperi collettivi</i>	Lock-out <i>Serrate</i>	Total <i>Totale</i>		
	Manque de débouchés <i>Deficenza di mercato</i>	Motifs techniques <i>Motivi tecnici</i>					
<b>Ouvriers du fond (b) · Operai all'interno (b)</b>							
0,51	0,32	0,19	0,99	—	0,99	13,52	I 1955
0,19	0,10	0,09	0,15	0,03	0,18	13,45	II
0,21	0,05	0,16	0,24	0,01	0,25	13,04	III
0,11	0,03	0,08	1,34	—	1,34	15,04	IV
0,13	0,04	0,09	0,34	—	0,34	14,59	V
0,40	0,32	0,08	0,11	—	0,11	16,22	VI
0,30	0,23	0,07	0,31	—	0,31	19,59	VII
0,07	—	0,07	0,01	—	0,01	21,53	VIII
0,11	0,04	0,07	0,74	—	0,74	18,66	IX
0,10	—	0,10	0,12	—	0,12	14,85	X
0,03	0,03	0,03	0,03	—	0,03*	12,05	XI
0,19	—	0,19	0,01	—	0,01	14,77	XII
<b>Ouvriers du jour (c) · Operai all'esterno (c)</b>							
0,21	0,12	0,09	0,80	—	0,80	11,34	I 1955
0,10	0,03	0,07	0,12	0,02	0,14	11,62	II
0,08	0,03	0,05	0,71	0,01	0,72	13,75	III
0,02	0,01	0,01	1,96	—	1,96	12,32	IV
0,07	0,02	0,05	0,17	—	0,17	9,96	V
0,16	0,10	0,06	0,03	—	0,03	12,55	VI
0,08	0,04	0,04	0,04	—	0,04	11,47	VII
0,06	—	0,06	0,01	—	0,01	17,06	VIII
0,02	0,00	0,02	0,20	—	0,20	15,16	IX
0,02	—	0,02	0,04	—	0,04	12,81	X
0,01	0,01	0,00	0,00	—	0,00	10,93	XI
0,12	—	0,12	0,03	—	0,03	13,88	XII
<b>Ouvriers du fond et du jour · Operai all'interno e all'esterno</b>							
0,42	0,26	0,16	0,94	—	0,94	12,89	I 1955
0,17	0,08	0,09	0,14	0,03	0,17	12,93	II
0,17	0,04	0,13	0,38	0,01	0,39	13,25	III
0,09	0,03	0,06	1,52	—	1,52	14,25	VI
0,10	0,03	0,07	0,29	—	0,29	13,12	V
0,33	0,26	0,07	0,09	—	0,09	15,15	VI
0,21	0,16	0,05	0,20	—	0,20	16,31	VII
0,06	—	0,06	0,01	—	0,01	20,21	VIII
0,09	0,03	0,06	0,58	—	0,58	17,63	IX
0,08	—	0,08	0,09	—	0,09	14,25	X
0,02	0,02	0,00	0,02	—	0,02	11,72	XI
0,17	—	0,17	0,02	—	0,02	14,51	XII

**Absences dans les mines de fer en % des présences possibles (a)**  
pendant les jours ouvrables

Période Periodo	Motifs personnels · Per motivi personali						Total Totale
	Maladie Malattia	Accidents du travail Infortuni sul lavoro	Absences justifiées Assenze giustificate	Absences non justifiées Assenze non giustificate	Congés normaux Ferie normali	Autres absences payées Altre assenze retribuite	
<b>Ouvriers du fond (b) · Operai all'interno (b)</b>							
1955 I	5,93	1,85	1,14	0,06	2,76	0,76	12,50
II	8,47	1,78	0,97	0,16	3,68	0,28	15,34
III	7,36	1,83	0,84	0,07	3,26	0,29	13,65
IV	4,83	1,55	0,83	0,11	5,05	0,24	12,61
V	4,89	1,39	1,06	0,11	5,73	0,31	13,49
VI	4,74	1,36	1,12	0,13	8,14	0,28	15,77
VII	5,19	1,60	1,04	0,14	8,36	0,24	16,57
VIII	5,69	1,65	1,08	0,20	7,51	0,30	16,43
IX	6,07	1,86	1,59	0,16	6,08	0,37	16,13
X	5,64	1,89	1,62	0,15	4,76	0,34	14,40
XI	4,73	1,65	1,49	0,11	3,16	0,34	11,48
XII	5,39	1,83	2,64	0,16	5,96	0,28	16,26
<b>Ouvriers du jour (c) · Operai all'esterno (c)</b>							
1955 I	5,99	0,96	0,75	0,02	2,42	1,27	11,41
II	7,87	1,02	0,60	0,07	3,10	0,77	13,44
III	7,38	0,91	0,67	0,03	2,82	0,92	12,73
IV	4,34	0,64	0,63	0,03	3,69	0,79	10,12
V	4,35	0,62	0,71	0,01	4,49	0,89	11,07
VI	4,15	0,75	0,76	0,03	6,74	0,95	13,38
VII	4,34	1,03	0,71	0,05	9,87	0,80	16,80
VIII	4,15	0,80	0,74	0,05	7,74	0,45	13,93
IX	4,54	0,63	0,98	0,05	6,89	0,82	13,91
X	5,59	0,55	1,07	0,03	5,85	0,85	12,94
XI	4,51	0,55	0,94	0,02	3,80	0,93	10,75
XII	5,05	0,60	1,57	0,07	7,40	0,63	15,32
<b>Ouvriers du fond et du jour · Operai all'interno e all'esterno</b>							
1955 I	5,95	1,58	1,02	0,05	2,65	0,91	12,16
II	8,28	1,55	0,85	0,14	3,51	0,43	14,76
III	7,37	1,55	0,79	0,06	3,13	0,48	13,38
IV	4,68	1,27	0,77	0,08	4,64	0,41	11,85
V	4,72	1,16	0,95	0,08	5,35	0,49	12,75
VI	4,56	1,17	1,02	0,10	7,71	0,48	15,04
VII	4,93	1,42	0,94	0,11	8,83	0,41	16,64
VIII	5,22	1,39	0,98	0,15	7,58	0,35	15,67
IX	5,60	1,48	1,40	0,13	6,33	0,51	15,45
X	5,33	1,49	1,45	0,11	5,09	0,49	13,96
XI	4,67	1,31	1,32	0,08	3,36	0,52	11,26
XII	5,29	1,46	2,32	0,14	6,39	0,38	15,98

(a) Présences possibles = Présences + absences · *Presenze possibili = presenze + assenze*(b) Fond des mines souterraines et chantiers de production des mines à ciel ouvert  
*All'interno di miniere in sotterraneo e cantieri di produzione di miniere a cielo aperto.*(c) Jour des mines souterraines et ouvriers employés à des fonctions semblables dans les mines à ciel ouvert  
*All'esterno di miniere in sotterraneo e lavoratori che svolgono mansioni similari nelle miniere a cielo aperto*

Assenze nelle miniere di ferro in % delle presenze possibili (a)  
durante i giorni lavorativi

Motifs économiques et techniques Per motivi tecnici ed economici			Motifs divers Per motivi diversi			Total général Totale generale ‡	Période Periodo
Total Totale	Dont · di cui		Grèves collectives Scioperi collettivi	Lock-out Serrate	Total Totale		
	Manque de débouchés Deficenza di mercato	Motifs techniques Motivi tecnici					
<b>Ouvriers du fond (b) · Operai all'interno (b)</b>							
0,07	—	0,07	2,68	—	2,68	15,25	I 1955
—	—	—	—	—	—	15,34	II
—	—	—	—	—	—	13,65	III
0,00	—	0,00	—	—	—	12,61	IV
—	—	—	—	—	—	13,49	V
—	—	—	—	—	—	15,77	VI
0,00	—	0,00	—	—	—	16,57	VII
0,00	—	0,00	—	—	—	16,43	VIII
0,01	—	0,01	—	—	—	16,14	IX
0,00	—	0,00	—	—	—	14,40	X
0,00	—	0,00	—	—	—	11,48	XI
—	—	—	—	—	—	16,26	XII
<b>Ouvriers du jour (c) · Operai all'esterno (c)</b>							
0,02	—	0,02	2,01	—	2,01	13,44	I 1955
0,00	—	0,00	—	—	—	13,44	II
—	—	—	—	—	—	12,73	III
0,01	—	0,01	—	—	—	10,13	IV
—	—	—	—	—	—	11,07	V
—	—	—	—	—	—	13,38	VI
0,00	—	0,00	—	—	—	16,80	VII
0,00	—	0,00	—	—	—	13,93	VIII
0,00	—	0,00	—	—	—	13,91	IX
0,00	—	0,00	—	—	—	12,94	X
0,01	—	0,01	—	—	—	10,76	XI
—	—	—	—	—	—	15,32	XII
<b>Ouvriers du fond et du jour · Operai all'interno e all'esterno</b>							
0,05	—	0,05	2,48	—	2,48	14,69	I 1955
0,00	—	0,00	—	—	—	14,76	II
—	—	—	—	—	—	13,38	III
0,00	—	0,00	—	—	—	11,85	IV
—	—	—	—	—	—	12,75	V
—	—	—	—	—	—	15,04	VI
0,00	—	0,00	—	—	—	16,64	VII
0,00	—	0,00	—	—	—	15,67	VIII
0,01	—	0,01	—	—	—	15,46	IX
0,00	—	0,00	—	—	—	13,96	X
0,00	—	0,00	—	—	—	11,26	XI
—	—	—	—	—	—	15,98	XII

**Absence dans les mines de fer en % des présences possibles (a)  
pendant les jours ouvrables**

Période Periodo	Motifs personnels - Per motivi personali						Total Totale	
	Maladie Malattia	Accidents du travail Infortunati sul lavoro	Absences justifiées Assenze giustificate	Absences non justifiées Assenze non giustificate	Congés normaux Ferie normali	Autres absences payées Altre assenze retribuite		
<b>Ouvriers du fond (b) - Operai all'interno (b)</b>								
1955	I	4,48	3,31	0,85	1,01	1,40	0,08	<b>11,13</b>
	II	4,18	3,46	0,65	0,88	1,87	0,09	<b>11,13</b>
	III	4,08	3,53	0,52	0,78	2,43	0,10	<b>11,44</b>
	IV	4,14	3,33	0,68	0,82	4,95	0,11	<b>14,03</b>
	V	3,97	3,12	0,50	0,83	5,65	0,10	<b>14,17</b>
	VI	4,04	3,26	0,63	0,82	6,66	0,13	<b>15,54</b>
	VII	4,10	3,50	1,00	0,83	11,43	0,10	<b>20,96</b>
	VIII	4,05	3,35	1,76	0,88	15,35	0,09	<b>25,48</b>
	IX	4,71	3,73	1,93	1,02	7,68	0,10	<b>19,17</b>
	X	4,47	3,54	1,28	1,13	3,96	0,10	<b>14,48</b>
	XI	4,24	3,32	0,99	0,89	2,38	0,08	<b>11,90</b>
	XII	4,70	3,29	0,91	0,94	3,03	0,31	<b>13,18</b>
<b>Ouvriers du jour (c) - Operai all'esterno (c)</b>								
1955	I	5,47	1,73	0,71	0,47	1,44	0,06	<b>9,88</b>
	II	5,28	1,89	0,53	0,39	1,64	0,06	<b>9,79</b>
	III	5,18	1,98	0,44	0,42	2,00	0,07	<b>10,09</b>
	IV	4,61	1,64	0,43	0,33	3,84	0,10	<b>10,95</b>
	V	3,92	1,37	0,41	0,32	4,85	0,08	<b>10,95</b>
	VI	3,90	1,31	0,50	0,41	6,22	0,05	<b>12,39</b>
	VII	3,83	1,40	0,59	0,27	10,65	0,07	<b>16,81</b>
	VIII	4,10	1,48	0,93	0,33	14,00	0,06	<b>20,91</b>
	IX	4,34	1,58	1,08	0,39	9,75	0,08	<b>17,22</b>
	X	4,50	1,75	0,68	0,34	5,82	0,06	<b>13,15</b>
	XI	4,63	1,72	0,70	0,39	3,27	0,05	<b>10,76</b>
	XII	4,95	1,80	0,68	0,36	4,51	0,24	<b>12,54</b>
<b>Ouvriers du fond et du jour - Operai all'interno e all'esterno</b>								
1955	I	4,73	2,93	0,81	0,88	1,41	0,07	<b>10,83</b>
	II	4,45	3,08	0,62	0,76	1,82	0,08	<b>10,81</b>
	III	4,35	3,15	0,50	0,69	2,33	0,09	<b>11,11</b>
	IV	4,25	2,92	0,62	0,70	4,68	0,10	<b>13,27</b>
	V	3,96	2,68	0,48	0,70	5,45	0,09	<b>13,36</b>
	VI	4,01	2,78	0,60	0,71	6,55	0,11	<b>14,76</b>
	VII	4,03	2,98	0,89	0,69	11,24	0,09	<b>19,92</b>
	VIII	4,06	2,89	1,55	0,74	15,02	0,08	<b>24,34</b>
	IX	4,62	3,19	1,72	0,86	8,20	0,10	<b>18,69</b>
	X	4,48	3,09	1,13	0,93	4,42	0,10	<b>14,15</b>
	XI	4,34	2,92	0,92	0,76	2,60	0,07	<b>11,61</b>
	XII	4,76	2,92	0,85	0,80	3,40	0,30	<b>13,03</b>

(a) Présences possibles = Présences + absences - *Presenze possibili = presenze + assenze*

(b) Fond des mines souterraines et chantiers de production des mines à ciel ouvert  
*All'interno di miniere in sotterraneo e cantieri di produzione di miniere a cielo aperto*

(c) Jour des mines souterraines et ouvriers employés à des fonctions semblables dans les mines à ciel ouvert  
*All'esterno di miniere in sotterraneo e lavoratori che svolgono mansioni similari nelle miniere a cielo aperto*

Assenze nelle miniere di ferro in % delle presenze possibili (a)  
durante i giorni lavorativi

Motifs économiques et techniques Per motivi tecnici ed economici			Motifs divers Per motivi diversi			Total général Totale generale	Période Periodo
Total Totale	Dont · di cui		Grèves collectives Scioperi collettivi	Lock-out Serrate	Total Totale		
	Manque de débouchés Deficenza di mercato	Motifs techniques Motivi tecnici					
<b>Ouvriers du fond (b) · Operai all'interno (b)</b>							
0,89	0,59	0,30	0,03	—	0,03	12,05	I 1955
0,36	0,18	0,17	0,22	0,06	0,28	11,77	II
0,39	0,10	0,29	0,44	0,02	0,46	12,29	III
0,18	0,06	0,12	1,12	—	1,12	15,33	IV
0,24	0,08	0,16	0,63	—	0,63	15,04	V
0,74	0,59	0,15	0,18	—	0,18	16,46	VI
0,58	0,45	0,13	0,58	—	0,58	22,12	VII
0,13	—	0,13	0,01	—	0,01	25,62	VIII
0,21	0,08	0,13	1,39	—	1,39	20,77	IX
0,19	—	0,19	0,22	—	0,22	14,89	X
0,05	0,05	—	0,06	—	0,06	12,01	XI
0,37	—	0,37	—	—	—	13,55	XII
<b>Ouvriers du jour (c) · Operai all'esterno (c)</b>							
0,46	0,28	0,18	—	—	—	10,34	I 1955
0,24	0,07	0,17	0,05	0,05	0,10	10,13	II
0,17	0,05	0,12	1,66	0,03	1,69	11,95	III
0,04	0,02	0,02	2,43	—	2,43	13,42	IV
0,18	0,05	0,13	0,44	—	0,44	11,57	V
0,36	0,23	0,13	0,02	—	0,02	12,77	VI
0,30	0,16	0,14	0,16	—	0,16	17,27	VII
0,13	—	0,13	0,02	—	0,02	21,06	VIII
0,05	0,01	0,04	0,48	—	0,48	17,75	IX
0,04	—	0,04	0,11	—	0,11	13,30	X
0,01	0,01	—	0,01	—	0,01	10,78	XI
0,28	—	0,28	—	—	—	12,82	XII
<b>Ouvriers du fond et du jour · Operai all'interno e all'esterno</b>							
0,79	0,52	0,27	0,02	—	0,02	11,64	I 1955
0,33	0,15	0,17	0,18	0,05	0,23	11,37	II
0,34	0,09	0,25	0,74	0,02	0,76	12,21	III
0,15	0,05	0,10	1,44	—	1,44	14,86	IV
0,22	0,07	0,15	0,59	—	0,59	14,17	V
0,65	0,50	0,15	0,14	—	0,14	15,55	VI
0,51	0,30	0,13	0,48	—	0,48	20,91	VII
0,13	—	0,13	0,02	—	0,02	24,49	VIII
0,17	0,06	0,11	1,16	—	1,16	20,02	IX
0,16	—	0,16	0,19	—	0,19	14,50	X
0,04	0,04	—	0,05	—	0,05	11,70	XI
0,34	—	0,34	—	—	—	13,37	XII

**Absence dans les mines de fer en % des présences possible (a)  
pendant les jours ouvrables**

Période Periodo	Motifs personnels · Per motivi personali							Total Totale
	Maladie Malattia	Accidents du travail Infortuni sul lavoro	Absences justifiées Assenze giustificate	Absences non justifiées Assenze non giustificate	Congés normaux Ferie normali	Autres absences payées Altre assenze retribuite		
<b>Ouvriers du fond (b) · Operai all'interno (b)</b>								
1955 I	5,72	2,43	1,02	0,36	1,78	0,98	12,29	
II	7,80	2,42	1,14	0,21	2,01	0,62	14,20	
III	6,49	2,45	1,33	0,10	2,32	0,41	13,10	
IV	5,80	3,12	1,39	0,34	2,63	0,97	14,25	
V	5,91	2,37	0,97	0,17	3,09	0,73	13,24	
VI	5,52	2,13	1,33	0,14	3,65	0,81	13,58	
VII	5,07	3,00	0,95	0,12	4,24	0,07	13,45	
VIII	5,67	2,92	1,55	0,15	5,94	0,80	17,03	
IX	6,64	2,90	1,10	0,14	4,73	0,25	15,76	
X	6,25	3,05	1,83	0,12	4,31	0,05	15,61	
XI	5,43	2,24	2,03	0,21	2,15	0,63	12,68	
XII	5,28	2,40	1,50	0,37	3,29	0,88	13,72	
<b>Ouvriers du jour (c) · Operai all'esterno (c)</b>								
1955 I	3,56	0,93	0,93	0,13	2,19	0,27	8,01	
II	5,75	0,97	0,90	0,15	2,33	0,11	10,21	
III	4,34	1,17	0,95	0,12	2,69	0,11	9,38	
IV	4,16	1,04	0,67	0,08	2,90	0,24	9,09	
V	3,94	0,97	0,55	0,12	3,01	0,44	9,03	
VI	4,18	1,27	0,56	0,13	2,64	0,16	8,94	
VII	2,59	1,51	0,83	0,18	4,25	0,02	9,38	
VIII	4,03	1,23	1,03	0,16	6,86	0,33	13,64	
IX	3,68	1,08	0,96	0,17	4,61	0,09	10,59	
X	3,57	1,21	1,60	0,29	4,20	—	10,87	
XI	4,08	1,06	1,53	0,11	3,65	0,36	10,79	
XII	4,36	1,01	1,06	0,12	5,79	0,32	12,66	
<b>Ouvriers du fond et du jour · Operai all'interno e all'esterno</b>								
1955 I	4,66	1,69	0,98	0,25	1,98	0,63	10,19	
II	6,79	1,71	1,02	0,18	2,17	0,37	12,24	
III	5,43	1,82	1,14	0,12	2,50	0,27	11,28	
IV	4,96	2,05	1,02	2,21	2,70	0,60	11,61	
V	4,85	1,62	0,75	0,14	3,05	0,58	10,99	
VI	4,83	1,69	0,93	0,13	3,13	0,47	11,18	
VII	3,79	2,23	0,89	0,15	4,25	0,04	11,35	
VIII	4,84	2,07	1,29	0,16	6,40	0,56	15,32	
IX	5,16	1,99	1,03	0,15	4,67	0,17	13,17	
X	4,93	2,15	1,72	0,20	4,26	0,02	13,28	
XI	4,78	1,67	1,79	0,16	2,88	0,49	11,77	
XII	4,84	1,73	1,29	0,26	4,50	0,61	13,21	

(a) Présences possibles = Présences + absences · Presenze possibili = presenze + assenze

(b) Fond des mines souterraines et chantiers de production des mines à ciel ouvert

All'interno di miniere in sotterraneo e cantieri di produzione di miniere a cielo aperto

(c) Jour des mines souterraines et ouvriers employés à des fonctions semblables dans les mines à ciel ouvert

All'esterno di miniere in sotterraneo e lavoratori che svolgono mansioni similari nelle miniere a cielo aperto

Assenze nelle miniere di ferro in % delle presenze possibili (a)  
durante i giorni lavorativi

Motifs économiques et techniques Per motivi tecnici ed economici			Motifs divers Per motivi diversi			Total général Totale generale	Période Periodo
Total Totale	Dont · di cui		Grèves collectives Scioperi collettivi	Lock-out Serrate	Total Totale		
	Manque de débouchés Deficenza di mercato	Motifs techniques Motivi tecnici					
<b>Ouvriers du fond (b) · Operai all'interno (b)</b>							
—	—	—	—	—	—	12,29	I 1955
—	—	—	0,60	—	0,60	14,80	II
—	—	—	—	—	—	13,10	III
0,17	—	0,17	0,03	—	0,03	14,45	IV
—	—	—	—	—	—	13,24	V
—	—	—	0,18	—	0,18	13,76	VI
—	—	—	—	—	—	13,45	VII
—	—	—	—	—	—	17,03	VIII
—	—	—	—	—	—	15,76	IX
—	—	—	—	—	—	15,61	X
—	—	—	—	—	—	12,68	XI
—	—	—	0,23	—	0,23	13,95	XII
<b>Ouvriers du jour (c) · Operai all'esterno (c)</b>							
—	—	—	—	—	—	8,01	I 1955
—	—	—	0,80	—	0,80	11,01	II
—	—	—	—	—	—	9,38	III
—	—	—	0,04	—	0,04	9,13	IV
—	—	—	—	—	—	9,03	V
—	—	—	0,18	—	0,18	9,12	VI
—	—	—	—	—	—	9,38	VII
—	—	—	—	—	—	13,64	VIII
—	—	—	—	—	—	10,59	IX
—	—	—	—	—	—	10,87	X
—	—	—	—	—	—	10,79	XI
—	—	—	0,23	—	0,23	12,89	XII
<b>Ouvriers du fond et du jour · Operai all'interno e all'esterno</b>							
—	—	—	—	—	—	10,19	I 1955
—	—	—	0,70	—	0,70	12,94	II
—	—	—	—	—	—	11,28	III
0,08	—	0,08	0,04	—	0,04	11,73	IV
—	—	—	—	—	—	10,99	V
—	—	—	0,18	—	0,18	11,36	VI
—	—	—	—	—	—	11,35	VII
—	—	—	—	—	—	15,32	VIII
—	—	—	—	—	—	13,17	IX
—	—	—	—	—	—	13,28	X
—	—	—	—	—	—	11,77	XI
—	—	—	0,23	—	0,23	13,44	XII

**Absence dans les mines de fer en % des présences possibles (a)  
pendant les jours ouvrables**

Période <i>Periodo</i>	Motifs personnels · <i>Per motivi personali</i>							Total <i>Totale</i>
	Maladie <i>Malattia</i>	Accidents du travail <i>Infortuni sul lavoro</i>	Absences justifiées <i>Assenze giustificate</i>	Absences non justifiées <i>Assenze non giustificate</i>	Congés normaux <i>Ferie normali</i>	Autres absences payées <i>Altre assenze retribuite</i>		
<b>Ouvriers du fond (b) · <i>Operai all'interno (b)</i></b>								
1955	I	6,79	4,80	1,57	1,85	1,97	1,49	<b>18,47</b>
	II	5,54	4,97	0,95	2,19	2,75	0,26	<b>16,66</b>
	III	6,32	4,79	0,82	1,65	3,20	0,31	<b>17,09</b>
	IV	4,01	5,10	0,74	0,52	3,95	1,05	<b>15,37</b>
	V	3,49	4,89	0,57	1,16	6,38	3,20	<b>19,69</b>
	VI	3,90	4,94	1,02	1,38	7,74	0,31	<b>19,29</b>
	VII	3,32	5,12	1,03	1,48	11,32	0,22	<b>22,49</b>
	VIII	2,73	4,71	1,20	1,68	9,52	0,92	<b>20,86</b>
	IX	3,80	4,83	2,34	1,66	5,19	0,11	<b>17,93</b>
	X	4,05	5,24	1,37	2,15	4,02	0,17	<b>17,00</b>
	XI	3,85	5,34	1,78	1,92	2,67	0,87	<b>16,43</b>
	XII	4,57	5,60	1,16	2,22	2,91	0,93	<b>17,39</b>
<b>Ouvriers du jour (c) · <i>Operai all'esterno (c)</i></b>								
1955	I	4,07	2,52	0,89	0,48	1,71	1,08	<b>10,75</b>
	II	4,42	2,52	0,72	0,72	2,59	0,34	<b>11,31</b>
	III	4,00	2,23	0,69	0,43	2,49	0,61	<b>10,45</b>
	IV	3,05	2,27	0,17	0,29	3,21	0,86	<b>9,85</b>
	V	3,02	2,14	0,54	0,26	3,59	1,75	<b>11,30</b>
	VI	2,77	1,95	0,65	0,32	6,19	0,41	<b>12,29</b>
	VII	2,03	2,21	0,79	0,54	9,94	0,34	<b>15,85</b>
	VIII	1,88	2,22	1,46	0,47	10,43	0,57	<b>17,03</b>
	IX	2,31	2,05	3,33	0,57	6,69	0,19	<b>15,14</b>
	X	2,77	2,59	1,24	0,55	5,29	0,28	<b>12,72</b>
	XI	4,38	2,90	1,06	0,60	3,76	0,71	<b>13,41</b>
	XII	4,16	2,56	1,34	0,61	4,68	0,62	<b>13,97</b>
<b>Ouvriers du fond et du jour · <i>Operai all'interno e all'esterno</i></b>								
1955	I	5,83	4,00	1,33	1,37	1,88	1,35	<b>15,76</b>
	II	5,13	4,07	0,86	1,65	2,69	0,29	<b>14,69</b>
	III	5,49	3,87	0,77	1,22	2,95	0,41	<b>14,71</b>
	IV	3,67	4,08	0,53	0,44	3,68	0,98	<b>13,38</b>
	V	3,33	3,98	0,56	0,86	5,45	2,72	<b>16,90</b>
	VI	3,49	3,87	0,89	1,00	7,18	0,35	<b>16,78</b>
	VII	2,86	4,08	0,94	1,14	10,83	0,27	<b>20,12</b>
	VIII	2,42	3,82	1,29	1,25	9,91	0,79	<b>19,48</b>
	IX	3,26	3,83	2,70	1,27	5,73	0,14	<b>16,93</b>
	X	3,59	4,29	1,33	1,58	4,47	0,21	<b>15,47</b>
	XI	4,04	4,49	1,53	1,46	3,05	0,81	<b>15,38</b>
	XII	4,43	4,51	1,23	1,64	3,54	0,82	<b>16,17</b>

(a) Présences possibles = Présences + absences · *Presenze possibili = presenze + assenze*

(b) Fond des mines souterraines et chantiers de production des mines à ciel ouvert  
*All'interno di miniere in sotterraneo e cantieri di produzione di miniere a cielo aperto*

(c) Jour des mines souterraines et ouvriers employés à des fonctions semblables dans les mines à ciel ouvert  
*All'esterno di miniere in sotterraneo e lavoratori che svolgono mansioni similari nelle miniere a cielo aperto*



Assenze nelle miniere di ferro in % delle presenze possibili (a)  
durante i giorni lavorativi

Motifs économiques et techniques Per motivi tecnici ed economici			Motifs divers Per motivi diversi			Total général Totale generale	Période Periodo
Total Totale	Dont · di cui		Grèves collectives Scioperi collettivi	Lock-out Serrate	Total Totale		
	Manque de débouchés Deficienza di mercato	Motifs techniques Motivi tecnici					
<b>Ouvriers du fond (b) · Operai all'interno (b)</b>							
—	—	—	—	—	—	18,47	I 1955
—	—	—	—	—	—	16,66	II
—	—	—	—	—	—	17,09	III
—	—	—	16,47	—	16,47	31,84	IV
—	—	—	—	—	—	19,69	V
—	—	—	—	—	—	19,29	VI
—	—	—	—	—	—	22,69	VII
—	—	—	—	—	—	20,86	VIII
—	—	—	—	—	—	17,93	IX
—	—	—	—	—	—	17,00	X
—	—	—	—	—	—	16,43	XI
—	—	—	—	—	—	17,39	XII
<b>Ouvriers du jour (c) · Operai all'esterno (c)</b>							
—	—	—	—	—	—	10,75	I 1955
—	—	—	—	—	—	11,31	II
—	—	—	—	—	—	10,45	III
—	—	—	15,04	—	15,04	24,89	IV
—	—	—	—	—	—	11,30	V
—	—	—	—	—	—	12,29	VI
—	—	—	—	—	—	15,85	VII
—	—	—	—	—	—	17,03	VIII
—	—	—	—	—	—	15,14	IX
—	—	—	—	—	—	12,72	X
—	—	—	—	—	—	13,41	XI
—	—	—	—	—	—	13,97	XII
<b>Ouvriers du fond et du jour · Operai all'interno e all'esterno</b>							
—	—	—	—	—	—	15,76	I 1955
—	—	—	—	—	—	14,69	II
—	—	—	—	—	—	14,71	III
—	—	—	15,95	—	15,95	29,33	IV
—	—	—	—	—	—	16,90	V
—	—	—	—	—	—	16,78	VI
—	—	—	—	—	—	20,12	VII
—	—	—	—	—	—	19,48	VIII
—	—	—	—	—	—	16,93	IX
—	—	—	—	—	—	15,47	X
—	—	—	—	—	—	15,38	XI
—	—	—	—	—	—	16,17	XII

Période Periodo	Motifs personnels · Per motivi personali						Total Total
	Maladie Malattia	Accidents du travail Infortuni sul lavoro	Absences justifiées Assenze giustificate	Absences non justifiées Assenze non giustificate	Congés normaux Ferie normali	Autres absences payées Altre assenze retribuite	
	Ouvriers du fond (c) · Operai all'interno (c)						
	Allemagne (R.F.) Bassin du Nord (b)						
1955	4,82	1,80	1,47	0,14	5,15	0,25	13,63
1956							
	France Bassin de l'Est						
1955	4,32	3,46	1,03	0,92	5,68	0,13	15,54
1956							
	Bassin de l'Ouest						
1955	4,10	2,92	0,49	0,51	5,52	0,07	13,61
1956							
	Bassin du Centre Midi						
1955	3,07	2,99	1,13	1,73	3,18	0,10	12,20
1956							
	Ouvriers du jour (d) · Operai all'esterno (d)						
	Allemagne (R.F.) Bassin du Nord						
1955	4,47	0,73	0,79	0,02	5,36	0,33	11,70
1956							
	France Bassin de l'Est						
1955	4,74	1,75	0,68	0,38	5,89	0,09	13,53
1956							
	Bassin de l'Ouest						
1955	4,05	1,27	0,44	0,20	5,39	0,05	11,40
1956							
	Bassin du Centre Midi						
1955	2,63	0,89	0,91	1,00	3,84	0,07	9,34
1956							
	Ouvriers du fond et du jour · Operai all'interno e all'esterno						
	Allemagne (R.F.) Bassin du Nord						
1955	4,71	1,46	1,26	0,11	5,21	0,27	13,02
1956							
	France Bassin de l'Est						
1955	4,41	3,07	0,95	0,80	5,73	0,12	15,08
1956							
	Bassin de l'Ouest						
1955	4,09	2,36	0,47	0,40	5,47	0,07	12,86
1956							
	Bassin du Centre Midi						
1955	2,95	2,41	1,07	1,52	3,36	0,09	11,40
1956							

(a) Présences possibles = présences + absences · Presenze possibili = Presenze + assenze

(b) Salzgitter, Ilsede, Harzvorland, Osnabrück, Weser-Wiehengebirge

(c) Fond des mines souterraines et chantiers de production des mines à ciel ouvert  
All'interno di miniere in sotterraneo e cantieri di produzione a cielo aperto(d) Jour des mines souterraines et ouvriers employés à des fonctions semblables dans les mines à ciel ouvert  
All'esterno di miniere in sotterraneo e lavoratori che svolgono mansioni similari nelle miniere a cielo aperto

Assenze nelle miniere di ferro in % delle presenze possibili (a) durante i giorni lavorativi  
(Bacini francesi e tedeschi)

100 A

Motifs économiques et techniques Per motivi tecnici ed economici			Motifs divers Per motivi diversi			Total général Totale generale	Période Periodo
Total Totale	Dont manque de débouchés Di cui deficenza di mercato	Dont motifs techniques Di cui motivi tecnici	Grèves collectives Scioperi collettivi	Lock-out Serrate	Total Totale		
<b>Ouvriers du fond (c) · Operai all'interno (c)</b>							
<i>Germania (R.F.) Bacino del Nord (b)</i>							
0,00	—	0,00	0,25	—	0,25	13,88	1955 1956
<i>Francia Bacino dell'Est</i>							
0,40	0,20	0,20	0,41	0,01	0,42	16,36	1955 1956
<i>Bacino dell'Ovest</i>							
0,08	0,08	—	0,45	—	0,45	14,14	1955 1956
<i>Bacino del Centro Midi</i>							
—	—	—	—	—	—	12,20	1955 1956
<b>Ouvriers du jour (d) · Operai all'esterno (d)</b>							
<i>Germania (R.F.) Bacino del Nord</i>							
0,01	—	0,01	0,19	—	0,19	11,90	1955 1956
<i>Francia Bacino dell'Est</i>							
0,22	0,08	0,14	0,52	0,01	0,53	14,28	1955 1956
<i>Bacino dell'Ovest</i>							
0,06	0,06	—	0,20	—	0,20	11,66	1955 1956
<i>Bacino del Centro Midi</i>							
—	—	—	—	—	—	9,34	1955 1956
<b>Ouvriers du fond et du jour · Operai all'interno e all'esterno</b>							
<i>Germania (R.F.) Bacino del Nord</i>							
0,00	—	0,00	0,23	—	0,23	13,25	1955 1956
<i>Francia Bacino dell'Est</i>							
0,36	0,17	0,19	0,44	0,01	0,44	15,85	1955 1956
<i>Bacino dell'Ovest</i>							
0,08	0,08	—	0,36	—	0,36	13,30	1955 1956
<i>Bacino del Centro Midi</i>							
—	—	—	—	—	—	11,40	1955 1956

Commerce extérieur du minerai de fer, du minerai de manganèse et des cendres de pyrites et échanges à l'intérieur de la Communauté

Commercio estero di minerale di ferro, di manganese, di ceneri di piriti e scambio all'interno della Comunità

1.000 t

Période Periodo	Importations · Importazioni			Exportations · Esportazioni		
	Minerai de fer Minerale di ferro	Cendres de pyrites Ceneri di piriti	Minerai de manganèse Minerale di manganese	Minerai de fer Minerale di ferro	Cendres de pyrites Ceneri di piriti	Minerai de manganèse Minerale di manganese
	Des pays tiers · Dai paesi terzi			Vers les pays tiers · Verso i paesi terzi		
1954	12.590	588	790	683	393	3
1955	18.538	628	1.145	945	318	3
1955 VII	1.887	39	98	91	25	0
VIII	1.917	42	106	79	30	0
IX	1.804	58	123	87	28	0
X	1.822	45	127	82	32	0
XI	1.457	49	64	67	29	0
XII	1.564	97	105	84	23	0
1956 I	1.799	54	122	70	17	0
II	1.046	46	43	78	21	0
III	1.711	92	148	77	36	0
IV	1.679	125	76	77	29	0
V	1.765	121	122	96	30	0
VI	1.836	112	122	77	30	0
VII	2.251	173	86	83	29	0
VIII	2.100	165	125	67	30	0
IX	2.301	115	118	72	33	0
	Réceptions des pays de la Communauté Arrivi dai paesi della Comunità			Livraisons aux pays de la Communauté Consegne ai paesi della Comunità		
1954	10.956	921	3	10.829	905	4
1955	13.236	1.050	6	13.522	978	9
1955 VII	1.066	73	1	1.080	93	0
VIII	1.126	87	0	1.138	70	0
IX	1.134	105	0	1.120	75	0
X	1.171	67	0	1.138	81	0
XI	1.132	67	0	1.155	49	0
XII	1.183	53	0	1.519	59	2
1956 I	1.143	105	0	1.152	94	0
II	1.061	44	0	1.073	55	0
III	1.228	74	0	1.161	51	1
IV	1.154	144	0	1.187	145	0
V	1.167	143	0	1.173	150	0
VI	1.220	167	0	1.189	148	0
VII	1.147	106	0	1.214	109	0
VIII	1.195	88	0	1.160	88	0
IX	1.190	92	0	1.225	96	0



Importations et exportations de minerai de fer, de minerai de manganèse et de cendres de pyrites  
et échanges à l'intérieur de la Communauté, par pays ou zones géographiques  
*Importazioni ed esportazioni di minerale di ferro, di minerale di manganese e di cenere di pirite  
e scambi all'interno della Comunità, per paesi o zone geografiche*

COMUNITÀ  
COMUNITA

102 A

1.000 t

Pays Paesi	Minerai de fer Minerale di ferro		Cendres de pyrites Ceneri di pirite		Minerai de manganèse Minerale di manganese									
	1955	8 premiers mois i primi 8 mesi	1955	8 premiers mois i primi 8 mesi	1955	8 premiers mois i primi 8 mesi								
		1955		1956		1955	1956							
États d'Amérique Stati d'America	1.176 484 556	577 329 256	— — —	— — —	— — —	— — —	— — —							
								Canada (a) · Canada (a)	844	—	—	—	—	—
									Brésil · Brasile	301	—	—	—	—
Autres · Altri	938	—	—	—	2	5								
États d'Europe Stati d'Europa	9.418 844 1.251 0 714	6.085 560 819 0 365	154 97 106 — 231	108 69 76 — 107	— — — — —	3 — — — 180	2 — — — 113	0 — — — 100						
									Suède · Svezia	6.704	—	—	—	—
									Norvège · Norvegia	684	—	—	—	—
									Espagne · Spagna	1.340	—	—	—	—
									Autriche · Austria	—	—	—	—	—
Autres · Altri	695	—	—	—	—	—								
T.O.M. de l'Union fr. T.O.M. dell'Unione fr.	1.308 66 278 76	932 53 234 50	25 0 — —	12 0 — —	— — — —	2 254 — —	3 177 — —	7 175 — 0						
									Algérie · Algeria	540	—	—	—	—
									Maroc · Marocco	37	—	—	—	—
									Tunésie · Tunisia	189	—	—	—	—
Autres · Altri	80	—	—	—	—	—								
T.O.M. belges et néerlandais · T.O.M. belgi e olandesi Union Sud-Africaine · Unione Sud-Afric. Côte d'Or · Costa d'Oro Pakistan · Pakistan Inde · India	4 12 418 — 180	1 9 271 — 104	— — — — —	— — — — —	— — — — —	67 120 32 — 372	51 56 24 — 233	66 76 6 — 280						
									Belgique · Belgia	3	—	—	—	—
									Pays-Bas · Paesi Bassi	8	—	—	—	—
									Union Sud-Africaine · Unione Sud-Afric.	270	—	—	—	—
									Côte d'Or · Costa d'Oro	57	—	—	—	—

Importations en provenance des pays tiers · Importazioni provenienti dai paesi terzi

Autres pays Altri paesi	Afrique · Africa	930	628	851	—	—	—	33	14	70
	Océanie · Oceania	—	—	—	—	—	—	—	—	0
	Asia · Asia	822	623	690	14	5	12	83	56	70
<b>Pays tiers (total) · Paesi terzi (totale)</b>										
		<b>18.538</b>	<b>11.896</b>	<b>14.229</b>	<b>628</b>	<b>378</b>	<b>888</b>	<b>1.145</b>	<b>731</b>	<b>854</b>

Réceptions en provenance des pays de la Communauté  
Arrivi dai paesi della Comunità

	<b>13.236</b>	<b>8.615</b>	<b>9.317</b>	<b>1.050</b>	<b>755</b>	<b>872</b>	<b>6</b>	<b>5</b>	<b>1</b>
--	---------------	--------------	--------------	--------------	------------	------------	----------	----------	----------

Exportations vers les pays tiers · Esportazioni verso i paesi terzi

Royaume-Uni · Regno Unito	643	426	435	—	—	—	0	0	0
Autriche · Austria	291	190	186	318	206	221	0	0	0
Autres · Altri	10	7	5	0	0	1	2	1	1
<b>Total · Totale</b>	<b>945</b>	<b>624</b>	<b>626</b>	<b>318</b>	<b>206</b>	<b>222</b>	<b>3</b>	<b>2</b>	<b>1</b>

Livraisons aux pays de la Communauté · Consegne ai paesi della Comunità

	<b>13.522</b>	<b>8.590</b>	<b>9.373</b>	<b>978</b>	<b>714</b>	<b>840</b>	<b>9</b>	<b>6</b>	<b>2</b>
--	---------------	--------------	--------------	------------	------------	------------	----------	----------	----------

(a) Et Terre-Neuve · E Terra Nuova.

Commerce extérieur du minerai de fer, du minerai de manganèse et des cendres de pyrites par pays ou zones géographiques  
Commercio estero di minerale di ferro, di minerale di manganese e di ceneri di pirite per paesi o zone geografiche

103 A

1.000 t

Pays Paesi	Minerai de fer Minerale di ferro		Cendres de pyrites Ceneri di pirite		Minerai de manganèse Minerale di manganese	
	1955	8 premiers mois i primi 8 mesi	1955	8 premiers mois i primi 8 mesi	1955	8 premiers mois i primi 8 mesi
		1956		1956		
Belgique/Luxembourg · Belgio/Lussemburgo	375	220	248	191	—	—
France-Sarre · Francia-Sarre	364	246	334	237	0	0
Italie · Italia	37	20	8	8	—	—
Pays-Bas · Paesi Bassi	14	8	419	280	0	0
Communauté totale · Comunità totale	790	495	1.009	716	0	0
États d'Amérique	1.104	546	—	—	—	—
Stati d'America	411	283	—	—	—	—
	506	236	—	—	1	1
Canada (c) · Canada (c)		821				
Brésil · Brasile		233				
Autres · Altri		902				
États d'Europe	6.297	4.062	154	108	0	0
Stati d'Europa	741	513	97	69	—	—
	1.132	745	106	76	—	—
Suède · Svezia	—	—	—	—	—	—
Norvège · Norvegia	—	—	—	—	—	—
Espagne · Spagna	—	—	—	—	—	—
Autriche · Austria	—	—	—	—	—	—
Autres · Altri	526	262	231	107	70	26
T.O.M. de l'Union fr.	719	548	25	12	—	—
T.O.M. Unione fr.	57	45	0	0	13	8
	100	100	—	—	—	—
	61	41	—	—	—	—
T.O.M. belges et néerlandais · T.O.M. belgi e olandesi	—	—	—	—	27	21
	—	—	—	—	—	26

Importations (a) · Importazioni (a)



Union Sud-Africaine · Unione Sud-Afric.	5	5	1	—	—	—	37	18	28
Côte d'Or · Costa d'Oro	369	242	233	—	—	—	7	—	6
Pakistan · Pakistan	—	—	—	—	—	—	—	—	—
Inde · India	134	76	15	—	—	—	108	66	112
Autres pays Altri paesi	723 — 640	492 — 519	670 — 463	— — 14	— — 5	— — 12	13 — 32	6 — 21	34 — 46
Pays tiers (total) · Paesi terzi (totale)	13.524	8.714	10.594	627	378	887	307	191	288
Total général · Totale generale	14.314	9.209	11.321	1.636	1.094	1.692	307	191	289

## Exportations (b) · Esportazioni (b)

Belgique/Luxembourg · Belgio/Lussemburgo	1	0	1	27	20	12	0	0	0
France-Sarre · Francia-Sarre	24	11	25	—	—	—	4	4	—
Italie · Italia	2	1	1	—	—	—	2	0	0
Pays-Bas · Paesi Bassi	3	0	1	1	1	—	0	0	0
Communauté total · Comunità totale	30	13	29	28	20	12	6	4	0
Royaume-Uni · Regno Unito	—	—	—	—	—	—	0	0	—
Autriche · Austria	279	179	186	—	—	—	0	0	0
Autres pays tiers · Altri paesi terzi	0	0	2	—	—	1	1	1	0
Pays tiers (total) · Paesi terzi (totale)	280	179	188	—	—	1	1	1	0
Total général · Totale generale	310	192	216	28	20	13	7	5	0

(a) Importations des pays tiers et réceptions des autres pays de la Communauté · Importazioni dai paesi terzi e arrivi dagli altri paesi della Comunità  
 (b) Exportations vers les pays tiers et livraisons aux autres pays de la Communauté · Esportazioni verso i paesi terzi e consegne agli altri paesi della Comunità  
 (c) Et Terre-Neuve · E Terra Nuova

Commerce extérieur du minerai de fer, du minerai de manganèse et des cendres de pyrites par pays ou zones géographiques

Commercio estero di minerale di ferro, di minerale di manganese e di ceneri di piriti per paesi o zone geografiche

1.000 t

Pays Paesi	Minerai de fer Minerale di ferro		Cendres de pyrites Ceneri di piriti		Minerai de manganèse Minerale di manganese	
	1955	8 premiers mois i primi 8 mesi	1955	8 premiers mois i primi 8 mesi	1955	8 premiers mois i primi 8 mesi
		1956		1956		1956

Importations (a) · Importazioni (a)

Allemagne (R. F.) sans la Sarre · Germania (R. F.) escl. la Sarre France-Sarre · Francia-Sarre Italie · Italia Pays-Bas · Paesi Bassi Communauté totale · Comunità totale	7	6	7	12	12	13	0	0	0
	12.241	8.002	8.389	23	21	44	0	0	0
	—	—	—	—	—	—	—	—	—
	5	3	1	6	6	11	0	0	0
	<b>12.253</b>	<b>8.011</b>	<b>8.397</b>	<b>41</b>	<b>39</b>	<b>67</b>	<b>1</b>	<b>1</b>	<b>0</b>
États d'Amérique Stati d'America	—	—	—	—	—	—	—	—	—
	—	—	1	—	—	—	—	—	—
	—	—	5	—	—	—	0	—	0
	—	—	—	—	—	—	—	—	—
États d'Europe Stati d'Europa	2.550	1.692	1.836	—	—	—	1	0	—
	50	22	21	—	—	—	—	—	—
	1	—	6	—	—	—	—	—	—
	—	—	—	—	—	—	—	—	—
	1	1	2	—	—	0	0	0	0
T.O.M. de l'Union fr. T.O.M. Unione fr.	110	81	47	—	—	—	1	—	—
	—	—	—	—	—	—	—	—	—
	—	—	—	—	—	—	—	—	—
	—	—	29	—	—	—	—	—	—
T.O.M. belges et néerlandais · T.O.M. belgi e olandesi	—	—	—	—	—	—	36	28	35

Union Sud-Africaine · Unione Sud-Afric. Côte d'Or · Costa d'Oro Pakistan · Pakistan Inde · India	0 — — 0	0 — — 0	— — — 0	— — — —	— — — —	17 — — 57	9 — — 45	13 — — 34
Autres pays { Afrique · Africa Océanie · Oceania Altri paesi { Asie · Asia	1 — —	0 — —	0 — 6	— — —	— — —	— — —	— — —	4 — —
Pays tiers (total) · Paesi terzi (totale)	2.714	1.796	1.954	—	—	111	81	86
Total général · Totale generale	14.967	9.808	10.351	41	39	112	82	86

Exportations (b) · Esportazioni (b)

Allemagne (R. F.) sans la Sarre · Germania (R. F.) escl. la Sarre France-Sarre · Francia-Sarre Italie · Italia Pays-Bas · Paesi Bassi Communauté total · Comunità totale	386 36 — — 423	217 16 — — 232	373 44 — — 417	127 — — — 127	127 — — — 127	206 0 — 1 207	— — — — —	— — — — —
Royaume-Uni · Regno Unito Autriche · Austria Autres pays tiers · Altri paesi terzi	— — 0	— — —	— — —	— — —	— — —	— — 1	— — —	— 0 —
Pays tiers (total) · Paesi terzi (totale)	0	—	—	—	—	1	—	0
Total général · Totale generale	423	232	417	127	127	208	—	0

(a) Importations des pays tiers et réceptions des autres pays de la Communauté · Importazioni dai paesi terzi e arrivi dagli altri paesi della Comunità  
(b) Exportations vers les pays tiers et livraisons aux autres pays de la Communauté · Esportazioni verso i paesi terzi e consegne agli altri paesi della Comunità  
(c) Et Terre-Neuve · E Terra Nuova

Commerce extérieur du minerai de fer, du minerai de manganèse et des cendres de pyrites par pays ou zones géographiques  
 Commercio estero di minerale di ferro, di minerale di manganese e di ceneri di pirite per paesi o zone geografiche

1.000 t

Pays Paesi	Minerai de fer Minerale di ferro		Cendres de pyrites Ceneri di pirite				Minerai de manganèse Minerale di manganese	
	1955	8 premiers mois i primi 8 mesi		1955	8 premiers mois i primi 8 mesi		1955	8 premiers mois i primi 8 mesi
		1955	1956		1955	1956		
Allemagne (R. F.) sans la Sarre · Germania (R. F.) escl. la Sarre Belgique/Luxembourg · Belgio/Lussemburgo Italie · Italia Pays-Bas · Paesi Bassi Communauté totale · Comunità totale	22	8	25	—	—	—	4	—
	39	18	39	—	—	—	0	—
	—	—	—	—	—	—	—	—
	—	—	—	—	—	—	—	—
	61	26	63	—	—	—	4	—
États d'Amérique Stati d'America	—	—	—	—	—	—	—	—
	34	27	2	—	—	—	—	—
	—	—	—	—	—	—	—	—
	—	—	—	—	—	—	—	4
États d'Europe Stati d'Europa	170	113	122	—	—	—	2	—
	—	—	—	—	—	—	—	—
	26	19	71	—	—	—	—	—
	—	—	—	—	—	—	—	—
	1	1	1	—	—	—	102	61
T.O.M. de l'Union fr. T.O.M. Unione fr.	88	49	37	—	—	—	1	7
	8	8	1	—	—	—	237	162
	41	37	32	—	—	—	—	—
	15	10	—	—	—	—	—	—
T.O.M. belges et néerlandais · T.O.M. belgi e olandesi	—	—	—	—	—	—	2	—
								5

Importations (a) · Importazioni (a)

Union Sud-Africaine · Unione Sud-Afric. Côte d'Oro · Costa d'Oro Pakistan · Pakistan Inde · India	— — — 29	— — — 19	— — — 2	— — — —	— — — —	— — — —	— — — —	61 26 — 193	27 24 — 113	32 0 — 118
Autres pays { Afrique · Africa Océanie · Oceania Altri paesi } Asie · Asia	74 — —	35 — —	61 — —	— — —	— — —	— — —	— — —	— — 47	— — 32	2 — 23
Pays tiers (total) · Paesi terzi (totale)	486	316	329	—	—	—	671	424	428	
Total général · Totale generale	547	343	392	—	—	—	675	428	428	

## Exportations (b) · Esportazioni (b)

Allemagne (R. F.) sans la Sarre · Germania (R. F.) escl. la Sarre Belgique/Luxembourg · Belgio/Lussemburgo Italie · Italia Pays-Bas · Paesi Bassi Total Communauté · Totale Comunità	354 12.538 — 141 13.033	236 7.995 — 96 8.327	346 8.462 — 76 8.884	365 55 — 0 421	240 35 — 0 276	279 42 — — 320	0 1 1 0 2	0 0 1 0 1	0 0 1 0 1	0 0 1 — 1
Royaume-Uni · Regno Unito Autriche · Austria Autres pays tiers · Altri paesi terzi	643 — 10	426 — 7	435 — 3	— — —	— — —	— — —	— 0 1	— 0 0	— 0 0	0 0 0
Pays tiers (total) · Paesi terzi (totale)	653	433	438	—	—	—	1	0	0	
Total général · Totale generale	13.686	8.760	9.322	421	276	320	3	1	2	

(a) Importations des pays tiers et réceptions des autres pays de la Communauté · Importazioni dai paesi terzi e arrivi dagli altri paesi della Comunità  
 (b) Exportations vers les pays tiers et livraisons aux autres pays de la Communauté · Esportazioni verso i paesi terzi e consegne agli altri paesi della Comunità  
 (c) Et Terre-Neuve · E Terra Nuova

Commerce extérieur du minerai de fer, du minerai de manganèse et des cendres de pyrites par pays ou zones géographiques

106 A

Commercio estero di minerale di ferro, di minerale di manganese e di ceneri di pirite per paesi o zone geografiche

1.000 t

Pays Paesi	Minerai de fer Minerale di ferro		Cendres de pyrites Ceneri di pirite		Minerai de manganèse Minerale di manganese	
	1955	8 premiers mois i primi 8 mesi	1955	8 premiers mois i primi 8 mesi	1955	8 premiers mois i primi 8 mesi
		1955		1956		1955
Allemagne (R. F.) sans la Sarre · Germania (R. F.) escl. la Sarre Belgique/Luxembourg · Belgio/Lussemburgo France-Sarre · Francia-Sarre Pays-Bas · Paesi Bassi Communauté totale · Comunità totale	2 — 1 0 3	1 — 1 0 2	— — — — —	— — — — —	— — 1 0 1	— — 0 0 1
États d'Amérique Stati d'America	— 20 49	— 10 20	— — —	— — —	— — 1	— — —
États d'Europe Stati d'Europa	203 19 3 0 186	116 — — 0 102	— — — — —	— — — — —	— — — — 7	— — — — 6
T.O.M. de l'Union fr. T.O.M. Unione fr.	146 1 53 —	100 0 41 —	— — — —	— — — —	— — — —	— 1 — —
T.O.M. belges et néerlandais · T.O.M. belgi e olandesi	4	1	—	—	2	—

Importations (a) · Importazioni (a)

Union Sud-Africaine · Unione Sud-Afric. Côte d'Or · Costa d'Oro Pakistan · Pakistan Inde · India	7 — — 14	4 — — 7	6 — — 25	— — — —	— — — —	3 — — 14	1 — — 9	2 — — 15
Autres pays { Afrique · Africa Océanie · Oceania Altri paesi { Asie · Asia	21 — 157	21 — 89	6 — 206	— — —	— — —	— — 3	— — 3	— — —
Pays tiers (total) · Paesi terzi (totale)	884	512	717	0	—	31	24	18
Total général · Totale generale	887	513	721	0	—	32	24	19

## Exportations (b) · Esportazioni (b)

Allemagne (R. F.) sans la Sarre · Germania (R. F.) escl. la Sarre Belgique/Luxembourg · Belgio/Lussemburgo France-Sarre · Francia-Sarre Pays-Bas · Paesi Bassi Communauté total · Comunità totale	36 — — — 36	18 — — — 18	39 — — — 39	7 — — — 7	7 — — — 7	19 — — — 28	— — — — —	— — — — —
Royaume-Uni · Regno Unito Autriche · Austria Autres pays tiers · Altri paesi terzi	— 12 0	— 12 0	— — 0	— 318 0	— 206 0	— 221 —	— — —	— — —
Pays tiers (total) · Paesi terzi (totale)	12	12	0	318	206	221	—	—
Total général · Totale generale	48	30	39	325	212	249	—	—

(a) Importations des pays tiers et réceptions des autres pays de la Communauté · Importazioni dai paesi terzi e arrivi dagli altri paesi della Comunità  
 (b) Exportations vers les pays tiers et livraisons aux autres pays de la Communauté · Esportazioni verso i paesi terzi e consegne agli altri paesi della Comunità  
 (c) Et Terre-Neuve · E Terra Nuova

Commerce extérieur du minerai de fer, du minerai de manganèse et des cendres de pyrites par pays ou zones géographiques

Commercio estero di minerale di ferro, di minerale di manganese e di cenere di pirite per paesi o zone geografiche

107 A

1.000 t

Pays Paesi	Minerai de fer Minerale di ferro		Cendres de pyrites Ceneri di pirite		Minerai de manganèse Minerale di manganese	
	8 premiers mois i primi 8 mesi		8 premiers mois i primi 8 mesi		8 premiers mois i primi 8 mesi	
	1955	1956	1955	1956	1955	1956
Allemagne (R. F.) sans la Sarre · Germania (R. F.) escl. la Sarre	1	0	0	0	0	0
Belgique/Luxembourg · Belgio/Lussemburgo	129	80	—	—	0	0
France-Sarre · Francia-Sarre	130	81	—	—	0	0
Communauté totale · Comunità totale			80	80	0	0
États d'Amérique Stati d'America	73	31	—	—	—	—
Canada (c) · Canada (c)	19	9	—	—	—	—
Brésil · Brasile	—	—	—	—	—	—
Autres · Altri	—	—	—	—	0	0
États d'Europe Stati d'Europa	198	101	—	—	—	—
Suède · Svezia	34	25	—	—	—	—
Norvège · Norvegia	88	55	—	—	—	—
Espagne · Spagna	—	—	—	—	—	—
Autriche · Austria	0	—	—	—	—	—
Autres · Altri	—	—	—	—	1	0
T.O.M. de l'Union fr. T.O.M. Unione fr.	244	155	122	—	2	1
Algérie · Algeria	—	—	—	—	—	—
Maroc · Marocco	84	57	36	—	—	—
Tunisie · Tunisia	—	—	—	—	—	—
Autres · Altri	—	—	—	—	—	—
T.O.M. belges et néerlandais · T.O.M. belgi e olandesi	—	—	—	—	—	—

Importations (a) · Importazioni (a)



Union Sud-Africaine · Unione Sud-Afric. Côte d'Or · Costa d'Oro Pakistan · Pakistan Inde · India	— 49 — 4	— 29 — 2	1 37 — 14	— — — —	— — — —	— — — —	2 — — —	1 — — —	1 — — 1
Autres pays { Afrique · Africa Océanie · Oceania Altri paesi { Asie · Asia	112 — 25	80 — 15	110 — 15	— — —	— — —	— — —	20 — 1	8 — —	29 0 1
Pays tiers (total) · Paesi terzi (totale)	929	558	680	—	—	—	25	10	33
Total général · Totale generale	1.059	639	760	0	0	—	25	11	33

Exportations (b) · Esportazioni (b)

Allemagne (R. F.) sans la Sarre · Germania (R. F.) escl. la Sarre Belgique/Luxembourg · Belgio/Lussemburgo France-Sarre · Francia-Sarre Italie · Italia Communauté total · Comunità totale	0 0 — — 0	0 0 — — 0	3 — — — 3	389 7 — — 395	279 6 — — 284	262 11 — — 272	1 0 — 0 1	1 0 — 0 1	0 0 — 0 1
Royaume-Uni · Regno Unito Autriche · Austria Autres pays tiers · Altri paesi terzi	— — 0	— — 0	— 0 0	— — —	— — —	— — —	0 0 1	0 0 0	0 0 0
Pays tiers (total) · Paesi terzi (totale)	0	0	0	—	—	—	1	1	0
Total général · Totale generale	0	0	3	395	284	272	2	2	1

(a) Importations des pays tiers et réceptions des autres pays de la Communauté · Importazioni dai paesi terzi e arrivi dagli altri paesi della Comunità  
(b) Exportations vers les pays tiers et livraisons aux autres pays de la Communauté · Esportazioni verso i paesi terzi e consegne agli altri paesi della Comunità  
(c) Et Terre-Neuve · E Terra Nuova



**III<sup>ème</sup> PARTIE**  
**STATISTIQUES GÉNÉRALES**

---

**III PARTE**  
**STATISTICHE GENERALI**



Indice général de la production industrielle  
(non compris bâtiment, industries alimentaires, boissons et tabac)

*Indice generale della produzione industriale  
(costruzioni, industrie alimentari, bevande e tabacco esclusi)*

1953 = 100

Période Periodo	Allemagne (R. F.) sans la Sarre Germania (R. F.) escl. la Sarre	Sarre	Belgique Belgio	France Francia	Italie Italia	Luxem- bourg Lussem- burgo	Pays-Bas Paesi Bassi	Commu- nauté Comunità
Poids · Peso	42,1	0,8	6,4	27,2	17,7	0,4	5,4	100,0
1938	78	88	..	71	60	62	..	..
1949	57	73	90 r	87	66	88	76	70
1950	72	80	94 r	88	75	92	86	79
1951	87	99	107 r	99	87	111	90	92
1952	92	103	101 r	103	91	110	90	95
1953	100	100	100	100	100	100	100	100
1954	113	108	106	110	111	104	113	111
1955	131	118	117	120	121	116	121	125
1954 I	99	100	100	106	107	94	106	103
II	103	101	104	106	108	95	106	105
III	106	103	104	108	109	99	109	107
IV	110	105	107	112	112	101	114	111
V	114	108	105	115	113	102	117	114
VI	112	109	108	113	112	105	118	112
VII	109	104	95	105	113	105	106	108
VIII	109	110	104	86	92	107	107	99
IX	120	111	109	111	115	110	116	116
X	122	112	111	114	116	109	118	118
XI	128	117	111	118	116	111	117	121
XII	122	111	110	120	114	111	118	119
1955 I	118	114	112	118	114	111	115	117
II	121	101	114	120	116	117	118	119
III	125	119	114	123	121	111	122	123
IV	128	122	117	121	121	110	124	124
V	133	124	115	123	125	115	131	127
VI	133	121	119	125	129	117	125	129
VII	126	118	99	114	125	112	118	120
VIII	126	115	112	95	102	114	111	111
IX	139	119	121	119	124	119	124	129
X	140	121	120	123	124	122	125	130
XI	148	125	125	131	126	122	123	136
XII	139	120	129	127	122	120	125	131
1956 I	134	123	124 r	130	123	120	122	130 r
II	132	118	115 r	128	120	117	121	127
III	137	124	126 r	133	128	122	129	133
IV	144	129	128 r	137	130	127	133	138
V	147	131	129 r	142	137	129	135	142
VI	143	125	126 r	139	136	128	133	139
VII	137	124	110 r	131 r	136	122	121 r	132 r
VIII	136	123	117	94	112	119	117	118
IX p	147	126	125	133	138	125	132	139
X p	147	126	129	137	134	128	127	139
XI p	154	129		140	135	126		144

## Indice de la production des industries transformatrices des métaux

## Indice della produzione delle industrie trasformatrici dei metalli

1953 = 100

Période Periodo	Allemagne (R. F.) sans la Sarre Germania (R. F.) escl. la Sarre	Sarre	Belgique Belgio	France Francia	Italie Italia	Luxem- bourg Lussem- burgo	Pays-Bas Paesi Bassi	Commu- nauté Comunità
Poids • Peso	39,5	0,4	4,9	32,4	16,7	0,1	6,0	100,0
1938	76	91	..	64	..	..	..	..
1949	49	66	96	90	69	115	73	69
1950	65	77	92	83	77	104	82	75
1951	85	96	109	95	83	101	86	89
1952	95	108	105	110	90	101	88	99
1953	100	100	100	100	100	100	100	100
1954	118	115	107	110	104	97	120	113
1955	145	124	125	125	117	96	134	132
1954 I	100	82	101	103	102	101	103	101
II	107	105	107	104	104	100	106	105
III	108	112	103	108	107	102	112	108
IV	115	109	112	113	107	99	123	113
V	119	122	112	116	110	99	128	117
VI	122	124	112	113	107	96	131	117
VII	114	118	95	109	112	93	120	111
VIII	108	129	102	85	70	88	115	94
IX	125	121	106	112	110	93	123	117
X	128	112	108	115	108	97	124	119
XI	136	126	113	117	105	96	124	123
XII	135	114	112	124	105	97	125	125
1955 I	127	114	120	122	107	99	121	121
II	133	98	120	125	112	99	126	126
III	137	134	117	128	120	98	133	130
IV	142	132	125	124	114	96	139	130
V	148	132	127	128	122	94	145	136
VI	151	133	130	132	125	94	146	139
VII	140	129	113	125	126	93	135	131
VIII	136	118	120	95	83	88	129	113
IX	154	124	127	125	129	91	138	138
X	154	123	130	130	126	97	137	139
XI	164	127	133 r	139	122	99	134	145
XII	158	121	140	135	117	99	135	141
1956 I	149	122	135 r	141	123	104	130	140
II	151	122	120 r	141	123	104	131	140
III	155	132	134 r	146	133	99	144	147
IV	163	146	145 r	149	125	101	151	151
V	168	158	145 r	157	148	99	154 r	159
VI	164	148	138 r	152	147	101	153 r	155
VII	152	138	127 r	146	144	99	141	147
VIII	146	134	124	96	83	97	129	117
IX p	163	136	136	142	140	96	142	150
X p	157	131	137	144	131	105	141	146
XI p	168		136	149	131	99	146	153

## Indices de la production industrielle et de la consommation apparente de charbon et d'acier dans la Communauté

*Indici della produzione industriale e del consumo apparente di carbone e di acciaio nella Comunità*

1950 = 100

Période <i>Periodo</i>	Production industrielle (sans bâtiment) <i>Produzione industriale (costruzioni escluse)</i>	Production des industries transformatrices des métaux <i>Produzione delle industrie transformatrici dei metalli</i>	Consommation apparente de charbon (a) <i>Consumo apparente di carbone (a)</i>	Consommation apparente d'acier (a) <i>Consumo apparente di acciaio (a)</i>
1949	88	92	102	92
1950	100	100	100	100
1951	115	119	116	113
1952	119	132	116	133
1953	126	133	109	132
1954	138	150	113	147
1955	155	175	122	176
1951 1. trim.	113	116	112	102
2. trim.	118	123	114	122
3. trim.	110	114	113	105
4. trim.	121	123	124	124
1952 1. trim.	119	129	125	129
2. trim.	120	137	108	128
3. trim.	115	129	112	132
4. trim.	128	138	117	144
1953 1. trim.	121	132	115	141
2. trim.	127	138	104	129
3. trim.	121	125	104	124
4. trim.	135	139	115	133
1954 1. trim.	131	139	115	130
2. trim.	140	154	106	140
3. trim.	135	143	111	155
4. trim.	151	162	121	161
1955 1. trim.	148	167	122	168
2. trim.	157	179	116	176
3. trim.	151	169	120	178
4. trim.	167	189	131	181
1956 1. trim.	160	189	132	185
2. trim.	172	206	127	189
3. trim. p	162	183	128	183

(a) Pour le mode de calcul de la consommation apparente, voir pages 139 (charbon) et 200 (acier)  
*Per il metodo di calcolo del consumo apparente vedere pagg. 139 (carbone) e 200 (acciaio)*

Echanges entre les pays de la Communauté (en valeur) (a)  
Scambi fra i paesi della Comunità (in valore) (a)

4 G

Période Periodo	Produits du Traité (b) - Prodotti del Trattato (b)						(5)	(6)	(7)	(8)		
	(1)		(2)		(3)						(4)	
	Minerais Minerali	Ferrailles Rottami	Charbon Carbone	Fonte, fer, acier Ghisa, ferro, acciaio CECA. (c)	C.T.C.I. - S.I.T.C. (b)	Total (1)-(4) Totale (1)-(4)					Autres produits Altri prodotti	Echanges totaux (5)+(6) Scambi totali (5)+(6)
1952	42,2	28,1	436,4	.	361,5	868,2	2.753,7	3.621,9	23,97			
1953	46,9	43,5	476,4	.	349,9	916,7	3.052,2	3.968,9	23,10			
1954	46,4	69,5	515,3	383,1	453,6	1.084,8	3.503,2	4.588,0	23,64			
1955	53,8	78,2	558,0	563,2	661,2	1.351,2	4.199,9	5.551,2	24,34			
1956												
1952 1. trim.	20,6	14,1	212,0	.	147,4	394,2	1.344,8	897,5	22,67			
2. trim.	10,3	5,8	111,1	.	89,5	216,7	640,8	841,5	25,27			
3. trim.	11,3	8,1	113,3	.	124,6	257,3	768,1	857,5	25,09			
4. trim.	11,7	7,4	111,6	.	102,0	232,8	716,5	949,3	24,52			
1953 1. trim.	12,7	8,8	122,2	.	81,8	225,5	731,2	956,6	23,57			
2. trim.	10,6	7,9	119,0	.	76,7	214,1	736,6	950,7	22,52			
3. trim.	11,8	19,4	123,6	.	89,4	244,3	867,9	1.112,2	21,96			
4. trim.	11,3	20,9	122,3	77,7	92,2	246,6	819,3	1.065,9	23,14			
1954 1. trim.	11,1	16,5	119,5	82,1	107,3	254,3	840,1	1.094,5	23,24			
2. trim.	12,1	15,4	134,6	106,7	116,2	278,2	845,3	1.123,5	24,76			
3. trim.	11,9	16,7	139,0	116,6	137,9	305,6	998,4	1.304,0	23,43			
4. trim.	13,0	17,9	146,0	136,5	158,2	335,1	951,2	1.286,3	26,05			
1955 1. trim.	13,5	26,4	137,9	138,7	161,7	339,4	1.000,4	1.339,8	25,33			
2. trim.	13,3	15,3	135,3	141,8	165,3	329,2	1.037,2	1.366,4	26,09			
3. trim.	14,0	18,6	138,9	146,2	176,1	347,5	1.211,2	1.558,7	22,29			
4. trim.	14,1	18,5	122,5	144,2	168,0	323,1	1.116,2	1.439,3	22,45			
1956 1. trim.	15,7	21,8	136,4	150,8	179,4	353,2	1.230,2	1.583,4	22,31			
2. trim.	15,0	21,3	135,9	138,5	165,1	337,4	1.212,0	1.549,4	21,78			

(a) Chiffres établis sur la base des statistiques douanières de réception - Cifre stabilite sulla base delle statistiche doganali degli arrivi

(b) On a procédé, pour pouvoir effectuer des comparaisons à partir de 1952 - au recensement des groupes SITC 281, 282, 311 et 681 dont les No 281 = minerais et 681 = fonte, fer et acier ne correspondent pas exactement aux délimitations des produits du Traité; le groupe 281 comprend également des pyrites de fer grillées (hors Communauté) mais non pas les minerais de manganèse (Communauté); le groupe 681 comprend comme produits hors Communauté surtout: des tubes, les tréfilés (autre que le fil machine), des produits forgés et de produits obtenus à froid.

Per ragioni di comparabilità a partire dal 1952, sono comprese le voci 281, 282, 311 e 681 del SITC. Le voci 281 (minerali) e 681 (ghisa, ferro e acciaio) non corrispondono esattamente alle delimitazioni dei prodotti considerati dal Trattato. Infatti, la voce 281 comprende anche le ceneri di pirite (NC), ma non i minerali di manganese (C); la voce 681 comprende, tra altri, soprattutto i seguenti prodotti non considerati dal Trattato: tubi, fili (che non siano vergella o bordione), nonché i prodotti fabbricati a freddo e fucinati.

(c) Uniquement produits du Traité à titre de comparaison - Esclusivamente prodotti «G», a titolo di raffronto



Commercio esteriore des pays de la Communauté avec les pays tiers (en valeur)  
 Commercio estero dei paesi della Comunità con i paesi terzi (in valore)

Exportations · Esportazioni

5

millions de \$ · milioni di \$

Période Periodo	Produits du Traité (a) · Prodotti del Trattato (a)				(5)	(6)	(7)	(8)			
	(1)	(2)	(3)	(4)							
	Minerais Minerali	Ferailles Rottami	Charbon Carbone	Fonte, fer, acier Ghisa, ferro, acciaio C.T.C.I.-S.I.T.C. (a)							
Total (1)-(4) Totale (1)-(4)				(5) en % de (7) (5) in % di (7)	Echanges totaux (5)+(6)	Scambi totali (5)+(6)					
1952	7,7	23,2	211,5				1.279,9	1.522,3	8.801,5	10.323,8	14,7
1953	8,9	10,2	204,0				1.043,9	1.266,9	9.043,3	10.310,2	12,3
1954	8,7	11,8	233,1	963,5	1.217,0	10.025,8	11.242,9	10,8			
1955	9,5	2,1	270,5	892,8	1.542,6	11.102,8	12.645,4	12,2			
1956											
1952 1. trim.	3,7	9,9	110,0	728,7	852,2	4.473,5	2.704,4	16,0			
2. trim.	2,1	8,8	51,9	283,1	346,1	2.067,9	2.621,3	14,3			
3. trim.	1,8	4,5	49,5	268,1	324,0	2.260,1	2.414,0	12,5			
4. trim.							2.584,2				
1953 1. trim.	1,9	1,5	52,8	250,4	306,7	2.090,3	2.397,0	13,0			
2. trim.	2,5	2,6	42,4	277,5	325,1	2.249,2	2.574,2	12,6			
3. trim.	2,1	2,4	52,6	258,8	315,9	2.122,2	2.438,1	13,0			
4. trim.	2,4	3,6	56,2	257,1	319,2	2.581,6	2.900,8	11,0			
1954 1. trim.	2,3	3,8	48,5	223,8	278,5	2.413,3	2.691,8	10,3			
2. trim.	2,2	4,8	44,4	234,2	285,6	2.445,0	2.730,7	10,5			
3. trim.	2,0	2,8	64,1	237,1	306,0	2.390,1	2.696,0	11,3			
4. trim.	2,2	0,4	76,0	268,3	346,9	2.777,4	3.124,3	11,1			
1955 1. trim.	2,3	0,4	71,8	286,9	361,4	2.631,7	2.993,1	12,1			
2. trim.	2,2	0,4	68,6	324,4	395,6	2.677,5	3.073,2	12,9			
3. trim.	2,6	0,4	65,6	285,6	354,1	2.656,4	3.010,5	11,8			
4. trim.	2,5	0,9	64,4	363,6	431,4	3.137,2	3.568,6	12,1			
1956 1. trim.	2,4	1,0	48,8	344,1	396,3	2.737,7	3.134,0	12,6			
2. trim.	2,8	1,2	59,9	412,3	476,2	3.067,4	3.543,6	13,4			
3. trim.	2,6	1,0	65,7	410,5	479,8	2.868,4	3.348,2	14,3			

(a) On a procédé, pour pouvoir effectuer des comparaisons à partir de 1952 — au recensement des groupes SITC 281, 282, 311 et 681 dont les No 281 = minerais et 681 = fonte, fer et acier ne correspondent pas exactement aux délimitations des produits du Traité; le groupe 281 comprend également des pyrites de fer grillées (hors Communauté) mais non pas les minerais de manganesé (Communauté); le groupe 681 comprend comme produits hors Communauté surtout: des tubes, les tréfilés (autre que le fil machine), des produits forgés et des produits obtenus à froid.

Per ragioni di comparabilità a partire dal 1952, sono comprese le voci 281, 282, 311 e 681 del SITC. Le voci 281 (minerali) e 681 (ghisa, ferro e acciaio) non corrispondono esattamente alle delimitazioni dei prodotti considerati dal Trattato. Infatti, la voce 281 comprende anche le cenere di pirite (NC), ma non i minerali di manganese (C); la voce 681 comprende, tra altri, soprattutto i seguenti prodotti non considerati dal Trattato: tubi, fili (che non siano vergella o bordone), nonché i prodotti fabbricati a freddo e fucinati.

(b) Uniquement produits du Traité à titre de comparaison · Esclusivamente prodotti (C) a titolo di raffronto

Commercio esteri dei paesi della Comunità con i paesi terzi (in valore)  
 Importations • Importazioni

6 G

millions de \$ - milioni di \$

Période Periodo	(1)		(2)		(3)		(4)		(5)		(6)	(7)	(8)		
	Produits du Traité (a) • Prodotti del Trattato (a)		Ferraillies Rottami		Charbon Carbone		Fonte, fer, acier Ghisa, ferro, acciaio		Total (1)-(4) Totale (1)-(4)					Autres produits Altri prodotti	Echanges totaux (5)+(6) Scambi totali (5)+(6)
	Minerais Minerali						CECA. (b)	C.T.C.I. - S.I.T.C. (a)	Total (1)-(4) Totale (1)-(4)						
1952	217,5		472,2					173,0	896,6	10.834,9	11.731,4	7,6			
1953	220,6		227,4				182,9	661,6	11.157,1	10.495,5	11.157,1	5,9			
1954	170,9		209,6				172,6	576,0	12.123,2	11.547,2	12.123,2	4,8			
1955	252,1		386,3				245,2	1.016,2	13.744,3	12.728,1	13.744,3	7,4			
1956															
1952 1. trim.	94,6		296,1					85,5	488,3	5.761,8	3.313,2	7,8			
2. trim.	65,1		96,1					39,2	209,7	2.400,7	2.937,0	8,0			
3. trim.	57,8		79,9					48,3	198,5	2.672,3	2.610,4	6,9			
4. trim.															
1953 1. trim.	55,6		72,3					55,8	192,9	2.624,2	2.817,2	6,8			
2. trim.	60,7		53,8					44,4	167,4	2.630,0	2.797,4	6,0			
3. trim.	58,2		45,0					40,2	151,2	2.528,7	2.679,9	5,6			
4. trim.	46,0		56,4					42,4	150,1	2.712,5	2.862,6	5,2			
1954 1. trim.	35,2		53,5					38,9	129,4	2.814,3	2.943,7	4,4			
2. trim.	39,1		52,4					41,2	133,8	2.900,9	3.034,8	4,4			
3. trim.	49,2		50,9					42,2	144,6	2.780,3	2.924,9	4,9			
4. trim.	47,3		52,7					50,3	168,1	3.051,6	3.219,7	5,2			
1955 1. trim.	49,4		60,7					54,4	193,8	3.078,1	3.271,9	5,9			
2. trim.	61,8		78,8					63,6	239,0	3.196,2	3.435,2	7,0			
3. trim.	74,2		109,8					62,5	279,2	3.091,7	3.370,9	8,3			
4. trim.	66,7		137,1					64,7	304,1	3.362,1	3.666,2	8,3			
1956 1. trim.	68,1		147,9					65,5	318,5	3.323,2	3.641,7	8,7			
2. trim.	81,0		151,9					73,6	369,5	3.745,6	4.115,1	9,0			
3. trim.	102,2		203,2					67,2	415,1	3.596,9	4.012,0	10,3			

(a) On a procédé, pour pouvoir effectuer des comparaisons à partir de 1952 — au recensement des groupes SITC 281, 282, 311 et 681 dont les No 281 = minerais et 681 = fonte, fer et acier ne correspondent pas exactement aux délimitations des produits du Traité; le groupe 281 comprend également des pyrites (hors Communauté) mais non pas les minerais de manganèse (Communauté); le groupe 681 comprend comme produits hors Communauté surtout: des tubes, les tréfilés (autre que le fil machine), des produits forgés et des produits obtenus à froid

Per ragioni di comparabilità a partire dal 1952, sono comprese le voci 281, 282, 311 e 681 del SITC. Le voci 281 (minerali) e 681 (ghisa, ferro e acciaio) non corrispondono esattamente alle delimitazioni dei prodotti considerati dal Trattato. Infatti, la voce 281 comprende anche le cenere di pirite (NC), ma non i minerali di manganese (C); la voce 681 comprende, tra altri, soprattutto i seguenti prodotti non considerati dal Trattato: tubi, fili (che non siano vergella o bordone), manichi e prodotti fabbricati a freddo e fucinati.

**CONDITIONS DE VENTE ET D'ABONNEMENT**  
**CONDIZIONI DI VENDITA E DI ABBONAMENTO**

PRIX – PREZZI

	Frs. f.	Lit.	Frs. b.	£
Vente au numéro: l'exemplaire Vendita a numero: la copia	630	1125	90	15s
Abonnement pour l'année 1956 (6 numéros) Abbonamento per l'anno 1956 (6 numeri)	3150	5625	450	3.15.0

Les versements doivent être adressés aux bureaux de vente et d'abonnement indiqués ci-dessous.

I versamenti devono essere effettuati presso gli Uffici di vendita e di abbonamento sottoindicati.

**FRANCE**

JOURNAL OFFICIEL DE LA RÉPUBLIQUE  
FRANÇAISE  
31, Quai Voltaire – Paris 7<sup>e</sup>

**SARRE**

AMTSBLATT DES SAARLANDES  
Grosso-Haus Saar, Ursulinenstraße 1 –  
Sarrebruck 3

**ITALIA**

LIBRERIA DELLO STATO  
Piazza G. Verdi, 10 – Rome

**Agences:**

ROME – Via del Corso, 234  
ROME – Via XX Settembre  
(Palazzo Ministero delle Finanze)  
MILAN – Galleria Vittorio Emanuele, 3  
NAPLES – Via Chiaia, 5  
FLORENCE – Via Cavour, 46/R  
TURIN – Via Roma, 80

**BELGIQUE**

MONITEUR BELGE  
40, Rue de Louvain – Bruxelles  
BELGISCH STAATSBLAD  
Leuvense weg 40 – Brussel

**GRAND-DUCHÉ DE  
LUXEMBOURG**

SERVICE DE DIFFUSION DU MÉMORIAL  
8, Avenue Pescatore – Luxembourg

**GREAT BRITAIN AND  
COMMONWEALTH**

H. M. STATIONERY OFFICE  
P. O. Box 569 – London S. E. 1

**AUTRES PAYS – ALTRI PAESI**

(payable en francs belges)  
SERVICE DES PUBLICATIONS DE LA  
COMMUNAUTÉ EUROPÉENNE  
2, Place de Metz – Luxembourg  
(pagabili in franchi belgi)  
SERVIZIO PUBBLICAZIONI DELLA  
COMUNITÀ EUROPEA  
2, Place de Metz – Lussemburgo

SERVICE DES PUBLICATIONS DE LA COMMUNAUTÉ EUROPÉENNE – 2, PLACE DE METZ – LUXEMBOURG  
SERVIZIO PUBBLICAZIONI DELLA COMUNITÀ EUROPEA – 2, PLACE DE METZ – LUSSEMBURGO